



ÅRSREGNSKAPET FOR REGNSKAPSÅRET 2020 - GENERELL INFORMASJON

Enheten

Organisasjonsnummer: 977 388 236
Organisasjonsform: Aksjeselskap
Foretaksnavn: INTER SEA AS
Forretningsadresse: Våkleiven 135
5154 BØNES

Regnskapsår

Årsregnskapets periode: 01.01.2020 - 31.12.2020

Konsern

Morselskap i konsern: Nei

Regnskapsregler

Regler for små foretak benyttet: Nei
Benyttet ved utarbeidelsen av årsregnskapet til selskapet: Regnskapslovens alminnelige regler

Årsregnskapet fastsatt av kompetent organ

Bekreftet av representant for selskapet: Hans Inge Nilsen
Dato for fastsettelse av årsregnskapet: 31.05.2021

Grunnlag for avgivelse

År 2020: Årsregnskapet er elektronisk innlevert
År 2019: Tall er hentet fra elektronisk innlevert årsregnskap fra 2020

Det er ikke krav til at årsregnskapet m.v. som sendes til Regnskapsregisteret er undertegnet. Kontrollen på at dette er utført ligger hos revisor/enhetens øverste organ. Sikkerheten ivaretas ved at innsender har rolle/rettighet for innsending av årsregnskapet via Altinn, og ved at det bekreftes at årsregnskapet er fastsatt av kompetent organ.

Brønnøysundregistrene, 26.06.2022



Resultatregnskap

Beløp i: NOK	Note	2020	2019
RESULTATREGNSKAP			
Inntekter			
Salgsinntekt	11	369 886 099	514 587 906
Sum inntekter		369 886 099	514 587 906
Kostnader			
Varekostnad		359 954 393	507 878 238
Lønnskostnad	2, 8	1 824 881	1 824 211
Avskrivning av driftsmidler og immaterielle eiendeler	1, 3	66 611	42 358
Annen driftskostnad		11 286 832	9 325 144
Sum kostnader		373 132 717	519 069 951
Driftsresultat		-3 246 618	-4 482 045
Finansinntekter og finanskostnader			
Inntekt på investering i annet foretak i samme konsern		1 100 000	
Renteinntekt fra foretak i samme konsern		94 875	2 440
Annen renteinntekt		221 485	1 530 820
Annen finansinntekt		12 769 284	18 599 102
Verdiøkning markedsbaserte omløpsmidler		1 888 216	
Sum finansinntekter		16 073 861	20 132 362
Verdireduksjon markedsbaserte omløpsmidler			1 000 899
Rentekostnad til foretak i samme konsern			37 046
Annen rentekostnad		2 252 709	1 389 994
Annen finanskostnad		18 052 681	4 875 899
Sum finanskostnader		20 305 389	7 303 838
Netto finans		-4 231 528	12 828 524
Ordinært resultat før skattekostnad		-7 478 146	8 346 479
Skattekostnad på ordinært resultat	12	-1 960 069	22 435 487
Ordinært resultat etter skattekostnad		-5 518 077	-14 089 008
Ekstraordinær inntekt	11		
Ekstraordinær kostnad	11		



Resultatregnskap

Beløp i: NOK	Note	2020	2019
Skattekostnad på ekstraordinært resultat	11		
Årsresultat	13	-5 518 077	-14 089 008
Årsresultat etter minoritetsinteresser		-5 518 077	-14 089 008
Totalresultat		-5 518 077	-14 089 008
Overføringer og disponeringer			
Overført fra annen egenkapital		-5 518 077	-14 089 008
Sum overføringer og disponeringer		-5 518 077	-14 089 008



Balanse

Beløp i: NOK	Note	2020	2019
BALANSE - EIENDELER			
Anleggsmidler			
Immaterielle eiendeler			
Utsatt skattefordel	1, 12	1 960 813	744
Sum immaterielle eiendeler		1 960 813	744
Varige driftsmidler			
Tomter, bygninger o.a. fast eiendom	1, 3		
Driftsløsøre, inventar o.a. utstyr	1, 3	55 690	122 301
Sum varige driftsmidler		55 690	122 301
Finansielle anleggsmidler			
Investering i datterselskap	6		1 364 942
Investering i annet foretak i samme konsern	6		
Lån til foretak i samme konsern	5		
Investeringer i tilknyttet selskap	1, 6	50 000	50 000
Lån til tilknyttet selskap og felles kontrollert virksomhet	1, 5	13 650 342	14 750 342
Investeringer i aksjer og andeler	1, 7	10 020 000	10 020 000
Andre langsiktige fordringer		3 000 000	
Sum finansielle anleggsmidler		26 720 342	26 185 284
Sum anleggsmidler		28 736 845	26 308 329
Omløpsmidler			
Varer			
Sum varer	1		
Fordringer			
Kundefordringer	1, 5, 10	30 520 874	40 361 794
Andre kortsiktige fordringer	1, 5	26 195 270	18 135 929
Sum fordringer		56 716 144	58 497 722
Investeringer			
Aksjer og andeler i foretak i samme konsern	6		
Markedsbaserte aksjer	1, 7,	26 231 734	30 212 682



Balanse

Beløp i: NOK	Note	2020	2019
	10		
Markedsbaserte obligasjoner	7		20 872 468
Andre markedsbaserte finansielle instrumenter	7		
Sum investeringer		26 231 734	51 085 150
Bankinnskudd, kontanter og lignende			
Bankinnskudd, kontanter o.l.	1, 4	26 428 026	42 466 273
Sum bankinnskudd, kontanter og lignende		26 428 026	42 466 273
Sum omløpsmidler		109 375 903	152 049 146
SUM EIENDELER		138 112 748	178 357 475
BALANSE - EGENKAPITAL OG GJELD			
Egenkapital			
Innskutt egenkapital			
Aksjekapital	13, 14	5 200 000	5 200 000
Beholdning av egne aksjer	14		
Overkurs	13	400 000	400 000
Sum innskutt egenkapital		5 600 000	5 600 000
Opptjent egenkapital			
Annen egenkapital	13	89 401 006	94 919 083
Sum opptjent egenkapital		89 401 006	94 919 083
Sum egenkapital		95 001 006	100 519 083
Gjeld			
Langsiktig gjeld			
Utsatt skatt	12		
Annen langsiktig gjeld			
Gjeld til kredittinstitusjoner	10	8 675 356	9 334 135
Øvrig langsiktig gjeld	5		
Sum annen langsiktig gjeld		8 675 356	9 334 135
Sum langsiktig gjeld		8 675 356	9 334 135



Balanse

Beløp i: NOK	Note	2020	2019
Kortsiktig gjeld			
Gjeld til kredittinstitusjoner	10	6 016 896	12 418 581
Leverandørgjeld	5	28 097 695	32 478 576
Betalbar skatt	12		22 435 045
Skyldig offentlige avgifter		142 714	136 909
Annen kortsiktig gjeld	9	179 080	1 035 146
Sum kortsiktig gjeld		34 436 386	68 504 257
Sum gjeld		43 111 742	77 838 392
SUM EGENKAPITAL OG GJELD		138 112 748	178 357 475



INTER SEA AS

ÅRSBERETNING 2020

Virksomhetens art og hvor den drives

Inter Sea AS driver med kjøp og salg herunder eksport av fisk og fiskeprodukter. Selskapet er lokalisert til Bergen kommune.

Rettvisende oversikt over utvikling og resultat

Selskapet har hatt en nedgang i omsetning som i hovedsak skyldes den situasjonen markedet har vært i perioden for selskapet.

Resultatet for perioden havnet på kr -5 518 077.-, mot fjoråret kr -14 089 008

Selskapet har en egenkapitalandel på 68,7%, og likviditeten er tilfredsstillende. Utviklingen i omsetning, resultatgrad og egenkapitalandel er som forventet da hovedvekten er nedskrivning av fordringer med kr 8 236 616.-.

Året 2020 har startet som planlagt, men situasjonen rundt Corona-viruset har skapt utfordringer. Dette får også konsekvenser for Inter Sea AS på lik linje med andre selskaper i bransjen. Ingen vet ennå hvor lenge krisen vil vare eller utfallet av den. Vi mener at den erfaringen som de ansatte har, vil komme til nytte når situasjonen er mer kompleks, slik den er blitt med coronaviruset. De har fokus på å sikre kundefordringer i denne situasjonen som vil være utfordrende for mange av aktørene i markedet. Selskapet har forholdsvis lave faste løpende kostnader. Vi tror derfor at en skal komme seg greit gjennom denne forbigående situasjonen.

Investeringer i driftsmidler i perioden var kr 0.-. Selskapets likviditetsbeholdning var kr 26,4 mil og selskapet har nødvendig likviditet til å betjene sine forpliktelser.

Styret mener at årsregnskapet gir et rettvisende bilde av selskapets eiendeler og gjeld, finansielle stilling og resultat.

Sentrale risikoer og usikkerhetsfaktorer

Selskapets virksomhet preges av høy grad av konkurranse og dette forventer en vil vedvare i 2020. Salget har vært rettet mot eksport og det norske markedet. Andelen av eksporten utgjør ca 58% av omsetningen. I tillegg er det usikkerhet knyttet Covid-19 pandemien. Ingen har kontroll på varigheten eller utfallet, dog mener en at selskapets erfaring kommer til nytte når situasjonen er mer kompleks, slik den er blitt med coronaviruset. Selskapet har forholdsvis lave faste løpende kostnader og en mener at dette vil gjøre at en kommer seg gjennom den forbigående situasjonen.

Finansiell risiko

Selskapet er eksponert for finansiell risiko på ulike områder, spesielt valutarisiko. Målsetningen er å dempe den finansielle risikoen i størst mulig grad. Selskapets nåværende strategi innbefatter bruk av finansielle instrumenter og dette er gjenstand for løpende vurdering av styret. Selskapet er også eksponert for endringer i rentenivået da gjeld har flytende rente. Risikoen for tap på fordringer er vurdert som lav da selskapet har løpende forsikringer på kundefordringer. En vurderer likviditeten som god og fokus på forfalte fordringer. Forfallstidspunkter for kundefordringer opprettholdes og andre fordringer er ikke vurdert reforhandlet eller innløst. Målsetningen er å avdempe den finansielle risikoen i størst mulig grad.

Markedsrisiko

Selskapet er eksponert for endringer i valutakurser og markedspriser. Denne risikoen er søkt minimert ved at valutaeksponering sikres samtidig med at avtaler om salg inngås. Det er videre en strategi å ha kontrollert eksponering av usolgt fisk. Selskapet har ikke inngått fastrenteavtaler og har således en viss finansiell eksponering mot en eventuell økning i rentenivå.



Likviditetsrisiko

Selskapet vurderer likviditeten i selskapet som god og den har øket i løpet av 2021.

Forsknings- og utviklingsaktiviteter

Selskapet driver ikke forskning og utvikling.

Fortsatt drift

Årsregnskapet for 2020 er satt opp under forutsetning av fortsatt drift. Det bekreftes herved at forutsetningen for fortsatt drift er til stede. Til grunn for antagelsen ligger resultatprognoser for 2021 og selskapets langsiktige strategiske prognoser for årene fremover. Selskapet er i en sunn økonomisk og finansiell stilling.

Arbeidsmiljø

Det har ikke vært sykefravær i selskapet i 2020. Det har ikke forekommet eller blitt rapportert alvorlige arbeidsuhell eller ulykker i løpet av året, som har resultert i store materielle skader eller personskader

Arbeidsmiljøet betraktes som godt, og det iverksettes løpende tiltak for forbedringer.

Likestilling

Selskapet har pr utgangen av året 3 ansatte, av disse er 1 kvinne og 2 menn. Selskapets styre består av 3 menn.

Selskapet arbeider aktivt, målrettet og planmessig for likestilling innenfor virksomheten. Ved rekruttering, både internt og eksternt prioriteres personlige kvalifikasjoner fremfor kjønn. Det underrepresenterte kjønn vil i større grad bli oppfordret til å søke. På denne måten vil selskapet forsøke å øke kvinneandelen i de stillingskategorier hvor denne er særskilt lav.

Tiltak for å hindre diskriminering mv.

Bedriften arbeider aktivt for å fremme likestilling, sikre like muligheter og rettigheter og hindre diskriminering

Ytre miljø

Selskapets virksomhet er ikke regulert av konsesjoner eller pålegg. Bedriften forurenses ikke det ytre miljø.

Redegjørelse for årsregnskapet og resultatdisponering

Etter styrets oppfatning gir fremlagt resultatregnskap og balanse med noter uttrykk for virksomhetens resultat for 2020 og økonomiske stilling ved årsskiftet.

Det er ikke inntrådt forhold etter regnskapsårets slutt som er av betydning for bedømmelsen av regnskapet.

Virksomheten har for 2020 hatt et underskudd på kr 5 518 077.-, som foreslåes dekket av annen egenkapital med kr 5 518 077.-.

Bergen/Bønes den 31.05.21


Håns Inge Nilsen
styrets leder/daglig leder


Wiggø Straus
Styremedlem


Eirik Sælemyr Håugland
Styremedlem



BDO AS
Gate 1 nr. 80
6700 Måløy

Uavhengig revisors beretning

Til generalforsamlingen i Inter Sea AS

Uttalelse om revisjonen av årsregnskapet

Konklusjon

Vi har revidert årsregnskapet til Inter Sea AS.

Årsregnskapet består av:

- Balanse per 31. desember 2020
- Resultatregnskap for 2020
- Kontantstrømpoppstilling for regnskapsåret avsluttet per 31. desember 2020
- Noter til årsregnskapet, herunder et sammendrag av viktige regnskapsprinsipper.

Etter vår mening:

Er årsregnskapet avgitt i samsvar med lov og forskrifter og gir et rettviseende bilde av selskapets finansielle stilling per 31. desember 2020, og av dets resultater og kontantstrømmer for regnskapsåret avsluttet per denne datoen i samsvar med regnskapslovens regler og god regnskapsskikk i Norge.

Grunnlag for konklusjonen

Vi har gjennomført revisjonen i samsvar med lov, forskrift og god revisjonsskikk i Norge, herunder de internasjonale revisjonsstandardene International Standards on Auditing (ISA-ene). Våre oppgaver og plikter i henhold til disse standardene er beskrevet i Revisors oppgaver og plikter ved revisjon av årsregnskapet. Vi er uavhengige av selskapet slik det kreves i lov og forskrift, og har overholdt våre øvrige etiske forpliktelser i samsvar med disse kravene. Etter vår oppfatning er innhentet revisjonsbevis tilstrekkelig og hensiktsmessig som grunnlag for vår konklusjon.

Annen informasjon

Ledelsen er ansvarlig for annen informasjon. Annen informasjon består av årsberetningen.

Vår uttalelse om revisjonen av årsregnskapet dekker ikke annen informasjon, og vi attesterer ikke den andre informasjonen.

I forbindelse med revisjonen av årsregnskapet er det vår oppgave å lese annen informasjon identifisert ovenfor med det formål å vurdere hvorvidt det foreligger vesentlig inkonsistens mellom annen informasjon og årsregnskapet, kunnskap vi har opparbeidet oss under revisjonen, eller hvorvidt den tilsynelatende inneholder vesentlig feilinformasjon.

Dersom vi, på bakgrunn av arbeidet vi har utført, konkluderer med at disse andre opplysningene inneholder vesentlig feilinformasjon, er vi pålagt å uttale oss om dette. Vi har ingenting å rapportere i så henseende.

Styret og daglig leders ansvar for årsregnskapet

Styret og daglig leder (ledelsen) er ansvarlig for å utarbeide årsregnskapet i samsvar med lov og forskrifter, herunder for at det gir et rettviseende bilde i samsvar med regnskapslovens regler og god regnskapsskikk i Norge. Ledelsen er også ansvarlig for slik intern kontroll som den finner nødvendig



BDO

for å kunne utarbeide et årsregnskap som ikke inneholder vesentlig feilinformasjon, verken som følge av misligheter eller utilsiktede feil.

Ved utarbeidelsen av årsregnskapet må ledelsen ta standpunkt til selskapets evne til fortsatt drift og opplyse om forhold av betydning for fortsatt drift. Forutsetningen om fortsatt drift skal legges til grunn for årsregnskapet så lenge det ikke er sannsynlig at virksomheten vil bli avvirket.

Revisors oppgaver og plikter ved revisjonen av årsregnskapet

Vårt mål er å oppnå betryggende sikkerhet for at årsregnskapet som helhet ikke inneholder vesentlig feilinformasjon, verken som følge av misligheter eller utilsiktede feil, og å avgi en revisjonsberetning som inneholder vår konklusjon. Betryggende sikkerhet er en høy grad av sikkerhet, men ingen garanti for at en revisjon utført i samsvar med lov, forskrift og god revisjonsskikk i Norge, herunder ISA-ene, alltid vil avdekke vesentlig feilinformasjon som eksisterer. Feilinformasjon kan oppstå som følge av misligheter eller utilsiktede feil. Feilinformasjon blir vurdert som vesentlig dersom den enkeltvis eller samlet med rimelighet kan forventes å påvirke økonomiske beslutninger som brukerne foretar basert på årsregnskapet.

For videre beskrivelse av revisors oppgaver og plikter vises det til:
<https://revisorforeningen.no/revisjonsberetninger>

Uttalelse om andre lovmessige krav

Konklusjon om årsberetningen


Basert på vår revisjon av årsregnskapet som beskrevet ovenfor, mener vi at opplysningene i årsberetningen om årsregnskapet, forutsetningen om fortsatt drift og forslaget til dekning av tap er konsistente med årsregnskapet og i samsvar med lov og forskrifter.

Konklusjon om registrering og dokumentasjon

Basert på vår revisjon av årsregnskapet som beskrevet ovenfor, og kontrollhandlinger vi har funnet nødvendig i henhold til internasjonal standard for attestasjonsoppdrag (ISAE) 3000 «Attestasjonsoppdrag som ikke er revisjon eller forenklet revisorkontroll av historisk finansiell informasjon», mener vi at ledelsen har oppfylt sin plikt til å sørge for ordentlig og oversiktlig registrering og dokumentasjon av selskapets regnskapsopplysninger i samsvar med lov og god bokføringskikk i Norge.

Måløy, 31. mai 2021

BDO AS



Geir Kvalheim
statsautorisert revisor



Resultatregnskap			
Inter Sea AS			
Driftsinntekter og driftskostnader	Note	2020	2019
Salgsinntekt	11	369 886 099	514 587 906
Sum driftsinntekter		369 886 099	514 587 906
Varekostnad		359 954 393	507 878 238
Lønnskostnad	2, 8	1 824 881	1 824 211
Avskrivning av driftsmidler og immaterielle eiendeler	1, 3	66 611	42 358
Annen driftskostnad		11 286 832	9 325 144
Sum driftskostnader		373 132 717	519 069 951
Driftsresultat		-3 246 618	-4 482 045
Finansinntekter og finanskostnader			
Inntekt på investering i annet foretak i samme konsern		1 100 000	0
Renteinntekt fra foretak i samme konsern		94 875	2 440
Annen renteinntekt		221 485	1 530 820
Annen finansinntekt		12 769 284	18 599 102
Verdiøkning markedsbaserte omløpsmidler		1 888 216	0
Verdireduksjon markedsbaserte omløpsmidler		0	1 000 899
Rentekostnad til foretak i samme konsern		0	37 046
Annen rentekostnad		2 252 709	1 389 994
Annen finanskostnad		18 052 681	4 875 899
Resultat av finansposter		-4 231 528	12 828 524
Ordinært resultat før skattekostnad		-7 478 146	8 346 479
Skattekostnad på ordinært resultat	12	-1 960 069	22 435 487
Ordinært resultat		-5 518 077	-14 089 008
Årsresultat	13	-5 518 077	-14 089 008
Overføringer			
Overført fra annen egenkapital		5 518 077	14 089 008
Sum overføringer		-5 518 077	-14 089 008



Balanse			
Inter Sea AS			
Eiendeler	Note	2020	2019
Anleggsmidler			
Immaterielle eiendeler			
Utsatt skattefordel	1, 12	1 960 813	744
Sum immaterielle eiendeler		1 960 813	744
Varige driftsmidler			
Driftsløsøre, inventar o.a. utstyr	1, 3	55 690	122 301
Sum varige driftsmidler		55 690	122 301
Finansielle anleggsmidler			
Investeringer i datterselskap	6	0	1 364 942
Investeringer i tilknyttet selskap	1, 6	50 000	50 000
Lån til tilknyttet selskap	1, 5	13 650 342	14 750 342
Investeringer i aksjer og andeler	1, 7	10 020 000	10 020 000
Andre langsiktige fordringer		3 000 000	0
Sum finansielle anleggsmidler		26 720 342	26 185 284
Sum anleggsmidler		28 736 845	26 308 329
Omløpsmidler			
Fordringer			
Kundefordringer	1, 5, 10	30 520 874	40 361 794
Andre kortsiktige fordringer	1, 5	26 195 270	18 135 929
Sum fordringer		56 716 144	58 497 722
Investeringer			
Markedsbaserte aksjer	1, 7, 10	26 231 734	30 212 682
Markedsbaserte obligasjoner	7	0	20 872 468
Sum investeringer		26 231 734	51 085 150
Bankinnskudd, kontanter o.l.	1, 4	26 428 026	42 466 273
Sum omløpsmidler		109 375 903	152 049 146
Sum eiendeler		138 112 748	178 357 475




Inter Sea AS

Side 1



Balanse			
Inter Sea AS			
Egenkapital og gjeld	Note	2020	2019
Innskutt egenkapital			
Aksjekapital	13, 14	5 200 000	5 200 000
Overkurs	13	400 000	400 000
Sum innskutt egenkapital		5 600 000	5 600 000
Opptjent egenkapital			
Annen egenkapital	13	89 401 006	94 919 083
Sum opptjent egenkapital		89 401 006	94 919 083
Sum egenkapital		95 001 006	100 519 083
Gjeld			
Annen langsiktig gjeld			
Gjeld til kredittinstitusjoner	10	8 675 356	9 334 135
Sum annen langsiktig gjeld		8 675 356	9 334 135
Kortsiktig gjeld			
Gjeld til kredittinstitusjoner	10	6 016 896	12 418 581
Leverandørgjeld	5	28 097 695	32 478 576
Betalbar skatt	12	0	22 435 045
Skyldig offentlige avgifter		142 714	136 909
Annen kortsiktig gjeld	9	179 080	1 035 146
Sum kortsiktig gjeld		34 436 386	68 504 257
Sum gjeld		43 111 742	77 838 392
Sum egenkapital og gjeld		138 112 748	178 357 475

Bønes den 31.12.2020/ 31.05.2021
Styret i Inter Sea AS

 Hans Inge Nilsen styreleder/daglig leder	 Wiggo Straus styremedlem	 Eirik Sælemyr Haugland styremedlem
--	--	--

Inter Sea AS Side 2



INTER SEA AS

Noter til regnskapet for 2020

Note 1 - Regnskapsprinsipper

Årsregnskapet er satt opp i samsvar med regnskapslovens bestemmelser, aksjeloven og reglene som følger av god regnskapsskikk. Forutsetningen for fortsatt drift er lagt til grunn ved utarbeidelsen av årsregnskapet.

Datterselskap og tilknyttet selskap

Tilknyttede selskaper vurderes etter kostmetoden i selskapsregnskapet. Investeringen er vurdert til anskaffelseskost for aksjene med mindre nedskrivning har vært nødvendig. Det er foretatt nedskrivning til virkelig verdi når verdifall skyldes årsaker som ikke kan antas å være forbigående og det må anses nødvendig etter god regnskapsskikk. Nedskrivninger er reversert når grunnlaget for nedskrivning ikke lenger er til stede.

Utbytte og andre utdelinger er inntektsført samme år som det er avsatt i datterselskapet. Overstiger utbytte andel av tilbakeholdt resultat etter kjøpet, representerer den overskytende del tilbakebetaling av investert kapital, og utdelingene er fratrukket investeringens verdi i balansen.

Investering i datterselskap er regnskapsført etter kostmetoden.

Selskapet har ikke utarbeidet konsernregnskap da selskapene inngår i konsernregnskapet til AS International Seafood. Konsernregnskapet kan fås ved henvendelse til selskapet.

Salgsinntekter

Inntektsføring ved salg av varer skjer på leveringstidspunktet. Tjenester inntektsføres i takt med utførelsen.

Klassifisering og vurdering av balanseposter

Omløpsmidler og kortsiktig gjeld omfatter poster som forfaller til betaling innen ett år etter balansedagen, samt poster som knytter seg til varekretsløpet. Øvrige poster er klassifisert som anleggsmiddel/langsiktig gjeld.

Omløpsmidler vurderes til laveste av anskaffelseskost og virkelig verdi. Kortsiktig gjeld balanseføres til nominelt beløp på etableringstidspunktet.

Anleggsmidler vurderes til anskaffelseskost, men nedskrives til virkelig verdi ved verdifall som ikke forventes å være forbigående. Anleggsmidler med begrenset økonomisk levetid avskrives planmessig. Langsiktig gjeld balanseføres til nominelt beløp på etableringstidspunktet.

Fordringer

Kundefordringer og andre fordringer er oppført i balansen til pålydende etter fradrag for avsetning til forventet tap. Avsetning til tap gjøres på grunnlag av individuelle vurderinger av de enkelte fordringene

Valuta

Pengeposter i utenlandsk valuta er vurdert etter kursen ved regnskapsårets slutt. Kundefordringer sikres ved å trekke opp på driftskreditten i tilsvarende valuta. Langsiktige kontrakter for salg av fisk i valuta sikres gjennom terminkontrakter.

Aksjer

Aksjer vurderes til laveste av anskaffelseskost og virkelig verdi på balansedagen. Mottatt utbytte og andre utdelinger fra selskapene inntektsføres som annen finansinntekt.

Varige driftsmidler

Varige driftsmidler balanseføres og avskrives over driftsmidlets forventede økonomiske levetid. Direkte vedlikehold av driftsmidler kostnadsføres løpende under driftskostnader, mens påkostninger eller forbedringer tillegges driftsmidlets kostpris og avskrives i takt med driftsmidlet. Dersom gjenvinnbart beløp av driftsmiddelet er lavere enn balanseført verdi foretas nedskrivning til gjenvinnbart beløp. Gjenvinnbart



INTER SEA AS

Noter til regnskapet for 2020

beløp er det høyeste av netto salgsverdi og verdi i bruk. Verdi i bruk er nåverdien av de fremtidige kontantstrømmene som eiendelen vil generere.

Pensjoner

Selskapet har etablert innskuddspensjonsordning for sine ansatte.

Skatter

Skattekostnaden i resultatregnskapet omfatter både periodens betalbare skatt og endring i utsatt skatt. Utsatt skatt er beregnet med 22% på grunnlag av de midlertidige forskjeller som eksisterer mellom regnskapsmessige og skattemessige verdier, samt ligningsmessig underskudd til fremføring ved utgangen av regnskapsåret. Skatteøkende og skattereduserende midlertidige forskjeller som reverserer eller kan reversere i samme periode er utlignet og nettoført. Netto utsatt skattefordel balanseføres i den grad det er sannsynlig at denne kan bli nyttegjort.

Kontantstrømoppstilling

Kontantstrømoppstillingen er utarbeidet etter den indirekte metode. Kontanter og kontantekvivalenter omfatter kontanter, bankinnskudd og andre kortsiktige, likvide plasseringer.

Note 2 - Lønnskostnader, antall ansatte, lån til ansatte og godtgjørelse til revisor

Lønnskostnader	2020	2019
Lønninger	1 392 160	1 392 160
Arbeidsgiveravgift	214 511	227 885
Pensjonskostnader	54 654	54 197
Andre ytelser	163 556	149 969
Sum	<u>1 824 881</u>	<u>1 824 211</u>

Selskapet har i regnskapsåret sysselsatt totalt 3 årsverk.

Ytelser til ledende personer

	Daglig leder	Styret
Lønn	696 080	0
Pensjonsutgifter	24 760	0
Annen godtgjørelse	49 385	0

Det er ikke utbetalt godtgjørelse til styret i perioden.

Godtgjørelse til revisor er fordelt på følgende:

	2020
Revisjon	123 500
Andre tjenester	14 520

Merverdiavgift er ikke inkludert i revisjonshonoraret.



INTER SEA AS

Noter til regnskapet for 2020

Note 3 - Varige driftsmidler

	Maskiner og anlegg
Anskaffelseskost 01.01.	967 876
Avgang kjøpte driftsmidler	0
Anskaffelseskost 31.12.	967 876
Akk.avskrivning 31.12.	-912 186
Balanseført pr. 31.12.	55 690
Årets avskrivninger	66 611

Note 4 - Bankinnskudd

Bundne skattetrekksmidler utgjør	2020
	<u>83 369</u>

Note 5 - Mellomværende med selskap i samme konsern og tilknyttet selskap

<i>Fordringer</i>	2020	2019
Lån til foretak i samme konsern	16 650 342	14 750 342
Kunder	<u>425 551</u>	<u>2 440</u>
Sum	<u>17 075 893</u>	<u>14 752 782</u>
<i>Gjeld</i>	2020	2019
Leverandørgjeld	<u>91 971</u>	<u>87 882</u>
Sum	<u>91 971</u>	<u>87 882</u>

Selskapet leier tjenester med tilknyttede selskap. Årets kostnad knyttet til administrasjon og tjenester utgjør kr 1 654 068.-.



INTER SEA AS

Noter til regnskapet for 2020

Note 6 - Datterselskap, tilknyttet selskap m v

Selskap	Kontor	Eier-	Stemme-	Resultat	Egenkapital	Bokført verdi
		andel	andel	2020	pr. 31.12	pr. 31.12
Bønnes 124 AS	Bergen	50 %	50 %	-241 691	-1 463 706	50 000
Retail Estates Holding AS	Stavanger	50%	50%	4 244	21 844 786	10 000 000

Note 7 - Aksjer og andeler i andre selskaper

Selskapet har mindre aksjeposter i børsnoterte selskaper bokført til børsverdi pr. 31.12.2020.

Note 8 - Pensjoner

Selskapet er pliktig til å ha tjenstepensjonsordning etter lov om obligatorisk tjenstepensjon. Selskapets pensjonsordning tilfredstiller kravene i denne lov.

Note 9 - Valuta

Selskapet gjennomfører løpende salg til utenlandske kjøpere i en rekke valutasorter. Det inngås også avtaler om fremtidig levering av varer i utenlandsk valuta. Dette innebærer direkte og indirekte økonomisk risiko for selskapet. Som sikring mot valutarisikoen har selskapet en driftskreditt som trekkes opp tilsvarende som utestående fordringer i samme valuta løpende. For å sikre inngåtte kontrakter i utenlandsk valuta inngås det terminkontrakter som forfaller omtrent på leveringstidspunktene.

Selskapet har inngått langsiktige valutakontrakter som ved årsskiftet utgjorde følgende beløp:

Pr 31.12.20 er det en urealisert valutagevinst på ca MNOK 0,6. Selskapet har langsiktige kontrakter i valuta for leveranser i 2021 fordelt på, Euro 4 850.000, og USD 700.000.-.

**INTER SEA AS****Noter til regnskapet for 2020****Note 10 - Pant og garantier**

<i>Pantsikret gjeld</i>	2020	2019
Gjeld til kredittinstitusjoner	14 692 252	21 752 716

Selskapet har til disposisjon 25 mill i kassekreditt pr 31.12, som det er stilt sikkerhet for.

<i>Sikret i panteobjekt med bokførte verdier:</i>	2020	2019
Bokførte verdier stillet som sikkerhet	56 752 608	62 429 633

Avdrag som forfaller utover 5 år kr 6 193.680.-.

En har avgitt garanti ovenfor tilknyttet selskapet med NOK 5 000 000.-.

Note 11 - Salgsinntekter

<i>Geografisk fordeling</i>	2020	2019
Norge	184 375 718	216 343 100
EU	131 647 577	198 557 566
USA og østen	53 862 804	99 687 240
	<u>369 886 099</u>	<u>514 587 906</u>

Note 12 - Skatt

<i>Årets skattekostnad fordeler seg på:</i>	2020	2019
Betalbar skatt	0	22 435 044
Endring utsatt skatt	-1 960 069	443
Årets totale skattekostnad	<u>-1 960 069</u>	<u>22 435 487</u>

<i>Beregning av årets skattegrunnlag:</i>	2020	2019
Ordinært resultat før skattekostnad	-7 478 146	8 346 479
Permanente forskjeller	-1 431 258	93 633 012
Endring i midlertidige forskjeller	8 278 090	-2 015
Årets skattegrunnlag	<u>-631 314</u>	<u>101 977 477</u>
Betalbar skatt (22%) av årets skattegrunnlag	<u>0</u>	<u>22 435 044</u>

<i>Oversikt over midlertidige forskjeller</i>	2020	2019
Fremførbart underskudd	-631 314	0
Fordringer	-8 236 616	0
Varige driftsmidler	-44 857	-3 383
Netto midlertidige forskjeller pr 31.12	<u>-8 912 787</u>	<u>-3 383</u>
Utsatt skattefordel/Utsatt skatt (22%)	<u>-1 960 813</u>	<u>-744</u>



INTER SEA AS

Noter til regnskapet for 2020

Note 13 - Egenkapital

	Aksjekapital	Overkurs	Annen egenkapital	Sum
Egenkapital 01.01.	5 200 000	400 000	94 919 083	100 519 083
Årsresultat	0	0	-5 518 077	- 5 518 077
Egenkapital 31.12.	5 200 000	400 000	89 401 006	95 001 006

Note 14 - Aksjekapital og aksjonærinformasjon

Oversikt over aksjonærene i selskapet pr. 31.12:

	Ordinære aksjer	Sum	Eierandel	Stemmeandel
Hans Inge Nilsen	9	9	0,17 %	0,17 %
Dixie AS	1 785	1 785	34,3%	34,3%
International Seafood AS	1 786	1 786	34,3%	34,3%
Martaks AS	810	810	15,5%	15,7%
Marman AS	810	810	15,5 %	15,7 %
Sum	5 200	5 200	100,00 %	100,00 %



INTER SEA AS

Noter til regnskapet for 2020

Kontantstrømmer fra operasjonelle aktiviteter	2020	2019
Resultat før skattekostnad	-7 478 146	8 346 479
Periodens betalte skatt	-22 435 045	-2 380 719
Ordinære avskrivninger	66 611	42 358
Nedskrivning anleggsmidler	8 236 616	0
Verdiendring kortsiktige poster	-1 888 216	1 389 994
Endring i varelager, kundefordringer og leverandørgjeld	5 460 039	-4 366 405
Endring i andre tidsavgrensningsposter	-2 176 258	-58 766 289
Netto kontantstrøm fra operasjonelle aktiviteter	<u>-20 214 399</u>	<u>-55 734 585</u>
Kontantstrømmer fra investeringsaktiviteter		
Utbetalinger ved kjøp av andre investeringer	11 236 616	137 050 681
Lån tilknyttet selskap	-1 100 000	900 000
Netto kontantstrøm fra investeringsaktiviteter	<u>10 136 616</u>	<u>137 950 681</u>
Kontantstrøm fra finanseringsaktiviteter		
Endring i kassekreditt	-6 401 685	-15 522 003
Utbytte	0	-50 000 000
Nedbetaling av langsiktig gjeld	-658 779	-1 379 536
Netto kontantstrøm fra finanseringsaktiviteter	<u>-7 060 464</u>	<u>-66 901 539</u>
Netto endring i likvider i året	-16 038 247	15 314 557
Kontanter og bankinnskudd per 01.01	<u>42 466 273</u>	<u>27 151 716</u>
Kontanter og bankinnskudd per. 31.12	<u>26 428 026</u>	<u>42 466 273</u>