



ÅRSREGNSKAPET FOR REGNSKAPSÅRET 2020 - GENERELL INFORMASJON

Enheten

Organisasjonsnummer: 984 398 581
Organisasjonsform: Aksjeselskap
Foretaksnavn: STRAUME MESTERBYGG AS
Forretningsadresse: Smålonane 24
5353 STRAUME

Regnskapsår

Årsregnskapets periode: 01.01.2020 - 31.12.2020

Konsern

Morselskap i konsern: Nei

Regnskapsregler

Regler for små foretak benyttet: Ja
Benyttet ved utarbeidelsen av årsregnskapet til selskapet: Regnskapslovens alminnelige regler

Årsregnskapet fastsatt av kompetent organ

Bekreftet av representant for selskapet: Kim Straume
Dato for fastsettelse av årsregnskapet: 22.06.2021

Grunnlag for avgivelse

År 2020: Årsregnskapet er elektronisk innlevert
År 2019: Tall er hentet fra elektronisk innlevert årsregnskap fra 2020

Det er ikke krav til at årsregnskapet m.v. som sendes til Regnskapsregisteret er undertegnet. Kontrollen på at dette er utført ligger hos revisor/enhetens øverste organ. Sikkerheten ivaretas ved at innsender har rolle/rettighet for innsending av årsregnskapet via Altinn, og ved at det bekreftes at årsregnskapet er fastsatt av kompetent organ.

Brønnøysundregistrene, 14.07.2022



Resultatregnskap

Beløp i: NOK	Note	2020	2019
RESULTATREGNSKAP			
Inntekter			
Salgsinntekt		57 135 253	93 103 917
Annen driftsinntekt		65 000	
Sum inntekter		57 200 253	93 103 917
Kostnader			
Varekostnad		21 732 032	52 970 488
Lønnskostnad	1	22 737 389	24 876 266
Avskrivning på driftsmidler	2	549 000	600 704
Annen driftskostnad	1	7 385 312	7 954 409
Sum kostnader		52 403 733	86 401 867
Driftsresultat		4 796 520	6 702 050
Finansinntekter og finanskostnader			
Annen renteinntekt		17 508	7 236
Annen finansinntekt		3 163	
Sum finansinntekter		20 671	7 236
Annen rentekostnad		183 128	46 039
Sum finanskostnader		183 128	46 039
Netto finans		-162 457	-38 803
Ordinært resultat før skattekostnad		4 634 063	6 663 247
Skattekostnad på ordinært resultat	8	1 044 337	1 490 249
Ordinært resultat etter skattekostnad		3 589 726	5 172 998
Årsresultat		3 589 726	5 172 998
Årsresultat etter minoritetsinteresser		3 589 726	5 172 998
Totalresultat		3 589 726	5 172 998
Overføringer og disponeringer			



Resultatregnskap

Beløp i: NOK	Note	2020	2019
Ordinært utbytte		1 795 000	
Udekket tap	7		
Overført til annen egenkapital		1 794 726	5 172 998
Sum overføringer og disponeringer		3 589 726	5 172 998



Balanse

Beløp i: NOK	Note	2020	2019
BALANSE - EIENDELER			
Anleggsmidler			
Immaterielle eiendeler			
Utsatt skattefordel	8		
Varige driftsmidler			
Tomter, bygninger o.a. fast eiendom	2, 4		6 419 020
Maskiner og anlegg	2, 4	436 249	585 902
Skip og flytende installasjoner	2		
Driftsløsøre, inventar o.a. utstyr	2, 4	675 707	902 600
Sum varige driftsmidler	2	1 111 955	7 907 522
Finansielle anleggsmidler			
Investering i annet foretak i samme konsern		9 000	9 000
Sum finansielle anleggsmidler		9 000	9 000
Sum anleggsmidler		1 120 955	7 916 522
Omløpsmidler			
Varer			
Sum varer	4, 6	22 376 315	3 286 690
Fordringer			
Kundefordringer	6	13 706 478	10 732 989
Andre kortsiktige fordringer		6 664 564	4 909 603
Sum fordringer		20 371 042	15 642 592
Bankinnskudd, kontanter og lignende			
Bankinnskudd, kontanter o.l.	3	6 210 833	13 626 123
Sum bankinnskudd, kontanter og lignende		6 210 833	13 626 123
Sum omløpsmidler		48 958 189	32 555 404
SUM EIENDELER		50 079 145	40 471 926



Balanse

Beløp i: NOK	Note	2020	2019
BALANSE - EGENKAPITAL OG GJELD			
Egenkapital			
Innskutt egenkapital			
Aksjekapital	5	136 500	136 500
Beholdning av egne aksjer	5		
Sum innskutt egenkapital		136 500	136 500
Opptjent egenkapital			
Annen egenkapital		20 849 411	20 054 685
Sum opptjent egenkapital		20 849 411	20 054 685
Sum egenkapital	7	20 985 911	20 191 185
Gjeld			
Langsiktig gjeld			
Utsatt skatt	8	1 711 323	2 363 449
Sum avsetninger for forpliktelser		1 711 323	2 363 449
Annen langsiktig gjeld			
Gjeld til kredittinstitusjoner	4		
Sum langsiktig gjeld		1 711 323	2 363 449
Kortsiktig gjeld			
Gjeld til kredittinstitusjoner	4	4 105 884	
Leverandørgjeld		6 681 007	4 521 080
Betalbar skatt	8	1 696 463	
Skattetrekk og andre trekk	3	2 322 198	4 369 123
Utbytte	7	1 795 000	
Annen kortsiktig gjeld	6	10 781 359	9 027 090
Sum kortsiktig gjeld		27 381 911	17 917 293
Sum gjeld		29 093 234	20 280 742
SUM EGENKAPITAL OG GJELD		50 079 145	40 471 926
POSTER UTENOM BALANSEN			
Garantistillelser	4		



Balanse

Beløp i: NOK	Note	2020	2019
Pantstillelser	4		



Brønnøysundregistrene

ÅRSREGNSKAP FOR REGNSKAPSÅRET 2020 - GENERELL INFORMASJON

Journalnummer: 2021 553099

Enheten

Organisasjonsnummer: 984 398 581
Organisasjonsform: Aksjeselskap
Foretaksnavn: STRAUME MESTERBYGG AS
Forretningsadresse: Smålonane 24
5353 STRAUME

Regnskapsår

Årsregnskapets periode: 01.01.2020 - 31.12.2020

Konsern

Morselskap i konsern: Nei

Regnskapsregler

Regler for små foretak benyttet: Ja
Benyttet ved utarbeidelsen av
årsregnskapet til selskapet: Regnskapslovens alminnelige regler

Årsregnskapet fastsatt av kompetent organ

Bekreftet av representant for selskapet: Kim Straume
Dato for fastsettelse av årsregnskapet: 22.06.2021

Revisjon

Årsregnskapet er utarbeidet av ekstern
autorisert regnskapsfører: Ja
Ekstern autorisert regnskapsfører har i
løpet av regnskapsåret bistått ved den
løpende regnskapsføringen eller utført
andre tjenester for selskapet enn å
utarbeide årsregnskapet: Ja

Grunnlag for avgivelse

År 2020: Årsregnskap er elektronisk innlevert.
År 2019: Tall er hentet fra elektronisk innlevert årsregnskap fra 2020.

Det er ikke krav til at årsregnskapet m.v. som sendes til Regnskapsregisteret er undertegnet. Kontrollen på at dette er utført ligger hos revisor/enhetens øverste organ. Sikkerheten ivaretas ved at innsender har rolle/rettighet for innsending av årsregnskapet via Altinn, og ved at det bekreftes at årsregnskapet er fastsatt av kompetent organ.

Brønnøysundregistrene, 28.07.2021

Brønnøysundregistrene
Postadresse: Postboks 900, 8910 Brønnøysund
Telefon: 75 00 75 00
E-post: firmapost@brreg.no Internett: www.brreg.no
Organisasjonsnummer: 974 760 673



Organisasjonsnr: 984 398 581
STRAUME MESTERBYGG AS

RESULTATREGNSKAP

Beløp i: NOK	Note	2020	2019
RESULTATREGNSKAP			
Inntekter			
Salgsinntekt		57 135 253	93 103 917
Annen driftsinntekt		65 000	
Sum inntekter		57 200 253	93 103 917
Kostnader			
Varekostnad		21 732 032	52 970 488
Lønnskostnad	1	22 737 389	24 876 266
Avskrivning på driftsmidler	2	549 000	600 704
Annen driftskostnad	1	7 385 312	7 954 409
Sum kostnader		52 403 733	86 401 867
Driftsresultat		4 796 520	6 702 050
Finansinntekter og finanskostnader			
Annen renteinntekt		17 508	7 236
Annen finansinntekt		3 163	
Sum finansinntekter		20 671	7 236
Annen rentekostnad		183 128	46 039
Sum finanskostnader		183 128	46 039
Netto finans		-162 457	-38 803
Ordinært resultat før skattekostnad			
Skattekostnad på ordinært resultat	8	1 044 337	1 490 249
Ordinært resultat etter skattekostnad		3 589 726	5 172 998
Årsresultat		3 589 726	5 172 998
Årsresultat etter minoritetsinteresser		3 589 726	5 172 998
Totalresultat		3 589 726	5 172 998
Overføringer og disponeringer			
Ordinært utbytte		1 795 000	
Udekket tap	7		
Overført til annen egenkapital		1 794 726	5 172 998
Sum overføringer og disponeringer		3 589 726	5 172 998



Organisasjonsnr: 984 398 581
STRAUME MESTERBYGG AS

BALANSE

Beløp i: NOK	Note	2020	2019
BALANSE - EIENDELER			
Anleggsmidler			
Immaterielle eiendeler			
Utsatt skattefordel	8		
Varige driftsmidler			
Tomter, bygninger o.a.			
fast eiendom	2, 4		6 419 020
Maskiner og anlegg	2, 4	436 249	585 902
Skip og flytende installasjoner	2		
Driftsløsøre, inventar o. a. utstyr	2, 4	675 707	902 600
Sum varige driftsmidler	2	1 111 955	7 907 522
Finansielle anleggsmidler			
Investering i annet foretak i samme konsern			
Sum finansielle anleggsmidler		9 000	9 000
Sum anleggsmidler		1 120 955	7 916 522
Omløpsmidler			
Varer			
Sum varer	4, 6	22 376 315	3 286 690
Fordringer			
Kundefordringer	6	13 706 478	10 732 989
Andre kortsiktige fordringer		6 664 564	4 909 603
Sum fordringer		20 371 042	15 642 592
Bankinnskudd, kontanter og lignende			
Bankinnskudd, kontanter o. l.			
	3	6 210 833	13 626 123
Sum bankinnskudd, kontanter og lignende		6 210 833	13 626 123
Sum omløpsmidler		48 958 189	32 555 404
SUM EIENDELER		50 079 145	40 471 926

BALANSE - EGENKAPITAL OG GJELD

Egenkapital



Innskutt egenkapital			
Aksjekapital	5	136 500	136 500
Beholdning av egne aksjer	5		
Sum innskutt egenkapital		136 500	136 500
Opptjent egenkapital			
Annen egenkapital		20 849 411	20 054 685
Sum opptjent egenkapital		20 849 411	20 054 685
Sum egenkapital	7	20 985 911	20 191 185
Gjeld			
Langsiktig gjeld			
Utsatt skatt	8	1 711 323	2 363 449
Sum avsetninger for forpliktelses		1 711 323	2 363 449
Annen langsiktig gjeld			
Gjeld til kredittinstitusjoner	4		
Sum langsiktig gjeld		1 711 323	2 363 449
Kortsiktig gjeld			
Gjeld til kredittinstitusjoner	4	4 105 884	
Leverandørgjeld		6 681 007	4 521 080
Betalbar skatt	8	1 696 463	
Skattetrekk og andre trekk	3	2 322 198	4 369 123
Utbytte	7	1 795 000	
Annen kortsiktig gjeld	6	10 781 359	9 027 090
Sum kortsiktig gjeld		27 381 911	17 917 293
Sum gjeld		29 093 234	20 280 742
SUM EGENKAPITAL OG GJELD		50 079 145	40 471 926
POSTER UTENOM BALANSEN			
Garantistillelser	4		
Pantstillelser	4		



Organisasjonsnr: 984 398 581
STRAUME MESTERBYGG AS

NOTEOPPLYSNINGER - SELSKAP - alle poster oppgitt i hele tall

Note
1

Antall årsverk i regnskapsåret

Virksomheten har hatt følgende antall årsverk:
49.00



Til generalforsamlingen i
Straume Mesterbygg AS

Uavhengig revisors beretning

Uttalelse om revisjonen av årsregnskapet

Konklusjon

Vi har revidert Straume Mesterbygg AS' årsregnskap som viser et overskudd på NOK 3 589 726. Årsregnskapet består av balanse per 31. desember 2020 og resultatregnskap for regnskapsåret avsluttet per denne datoen og noter til årsregnskapet, herunder et sammendrag av viktige regnskapsprinsipper.

Etter vår mening er det medfølgende årsregnskapet avgitt i samsvar med lov og forskrifter og gir et rettviseende bilde av selskapets finansielle stilling per 31. desember 2020, og av dets resultater for regnskapsåret avsluttet per denne datoen i samsvar med regnskapslovens regler og god regnskapsskikk i Norge.

Grunnlag for konklusjonen

Vi har gjennomført revisjonen i samsvar med lov, forskrift og god revisjonsskikk i Norge, herunder de internasjonale revisjonsstandardene (ISA-ene). Våre oppgaver og plikter i henhold til disse standardene er beskrevet i Revisors oppgaver og plikter ved revisjon av årsregnskapet. Vi er uavhengige av selskapet slik det kreves i lov og forskrift, og har overholdt våre øvrige etiske forpliktelser i samsvar med disse kravene. Etter vår oppfatning er innhentet revisjonsbevis tilstrekkelig og hensiktsmessig som grunnlag for vår konklusjon.

Styret og daglig leders ansvar for årsregnskapet

Styret og daglig leder (ledelsen) er ansvarlig for å utarbeide årsregnskapet i samsvar med lov og forskrifter, herunder for at det gir et rettviseende bilde i samsvar med regnskapslovens regler og god regnskapsskikk i Norge. Ledelsen er også ansvarlig for slik intern kontroll som den finner nødvendig for å kunne utarbeide et årsregnskap som ikke inneholder vesentlig feilinformasjon, verken som følge av misligheter eller utilsiktede feil.

Ved utarbeidelsen av årsregnskapet må ledelsen ta standpunkt til selskapets evne til fortsatt drift og opplyse om forhold av betydning for fortsatt drift. Forutsetningen om fortsatt drift skal legges til grunn for årsregnskapet så lenge det ikke er sannsynlig at virksomheten vil bli avvirket.

Medlemmer i Den norske Revisorforening. Ansvarlige Statsautoriserte revisorer: Bjørn Tore Wilhelmsen - Anette Tvedt

Revisor Vest AS - Idrettsvegen 144, 5353 Straume
Tlf: 56 32 38 48 - E-post: post@revisorvest.no - revisorvest.no - Revisornr./Org.nr: NO 997 142 411 MVA



Revisors oppgaver og plikter ved revisjonen av årsregnskapet

Vårt mål er å oppnå betryggende sikkerhet for at årsregnskapet som helhet ikke inneholder vesentlig feilinformasjon, verken som følge av misligheter eller utilsiktede feil, og å avgi en revisjonsberetning som inneholder vår konklusjon. Betryggende sikkerhet er en høy grad av sikkerhet, men ingen garanti for at en revisjon utført i samsvar med lov, forskrift og god revisjonsskikk i Norge, herunder ISA-ene, alltid vil avdekke vesentlig feilinformasjon som eksisterer. Feilinformasjon kan oppstå som følge av misligheter eller utilsiktede feil. Feilinformasjon blir vurdert som vesentlig dersom den enkeltvis eller samlet med rimelighet kan forventes å påvirke økonomiske beslutninger som brukerne foretar basert på årsregnskapet.

For videre beskrivelse av revisors oppgaver og plikter vises det til revisorforeningen.no/revisjonsberetninger.

Uttalelse om andre lovmessige krav

Konklusjon om registrering og dokumentasjon

Basert på vår revisjon av årsregnskapet som beskrevet ovenfor, og kontrollhandlinger vi har funnet nødvendig i henhold til internasjonal standard for attestasjonsoppdrag (ISAE) 3000 «Attestasjonsoppdrag som ikke er revisjon eller forenklet revisorkontroll av historisk finansiell informasjon», mener vi at ledelsen har oppfylt sin plikt til å sørge for ordentlig og oversiktlig registrering og dokumentasjon av selskapets regnskapsopplysninger i samsvar med lov og god bokføringskikk i Norge.

Straume, 22.06.2021

Revisor Vest AS

Anette Tvedt

Statsautorisert revisor



ÅRSREGNSKAP

2020

Straume Mesterbygg AS

Organisasjonsnummer: 984 398 581



Resultatregnskap			
Straume Mesterbygg AS			
Driftsinntekter og driftskostnader	Note	2020	2019
Salgsinntekt		57 135 253	93 103 917
Annen driftsinntekt		65 000	0
Sum driftsinntekter		<u>57 200 253</u>	<u>93 103 917</u>
Varekostnad		21 732 032	52 970 488
Lønnskostnad	1	22 737 389	24 876 266
Avskrivning på driftsmidler	2	549 000	600 704
Annen driftskostnad	1	7 385 312	7 954 409
Sum driftskostnader		<u>52 403 733</u>	<u>86 401 867</u>
Driftsresultat		<u>4 796 520</u>	<u>6 702 050</u>
Finansinntekter og finanskostnader			
Annen renteinntekt		17 508	7 236
Annen finansinntekt		3 163	0
Annen rentekostnad		183 128	46 039
Resultat av finansposter		<u>-162 457</u>	<u>-38 803</u>
Ordinært resultat før skattekostnad		4 634 063	6 663 247
Skattekostnad på ordinært resultat	8	1 044 337	1 490 249
Ordinært resultat		<u>3 589 726</u>	<u>5 172 998</u>
Årets resultat		<u>3 589 726</u>	<u>5 172 998</u>
Overføringer			
Avsatt til utbytte		1 795 000	0
Overført til annen egenkapital		1 794 726	5 172 998
Sum overføringer		<u>3 589 726</u>	<u>5 172 998</u>



Balanse			
Straume Mesterbygg AS			
Eiendeler	Note	2020	2019
Anleggsmidler			
Varige driftsmidler			
Tomter, bygninger o.a. fast eiendom	2, 4	0	6 419 020
Maskiner og anlegg	2, 4	436 249	585 902
Driftsløsøre, inventar o.a. utstyr	2, 4	675 707	902 600
Sum varige driftsmidler	2	<u>1 111 955</u>	<u>7 907 522</u>
Finansielle driftsmidler			
Investeringer i annet foretak i samme konsern		9 000	9 000
Sum finansielle anleggsmidler		<u>9 000</u>	<u>9 000</u>
Sum anleggsmidler		<u>1 120 955</u>	<u>7 916 522</u>
Omløpsmidler			
Varer			
Lager av varer og annen beholdning	4, 6	22 376 315	3 286 690
Fordringer			
Kundefordringer	6	13 706 478	10 732 989
Andre kortsiktige fordringer		6 664 564	4 909 603
Sum fordringer		<u>20 371 042</u>	<u>15 642 592</u>
Bankinnskudd, kontanter o.l.	3	6 210 833	13 626 123
Sum omløpsmidler		<u>48 958 189</u>	<u>32 555 404</u>
Sum eiendeler		<u>50 079 145</u>	<u>40 471 926</u>



Balanse			
Straume Mesterbygg AS			
Egenkapital og gjeld	Note	2020	2019
Innskutt egenkapital			
Aksjekapital	5	136 500	136 500
Sum innskutt egenkapital		<u>136 500</u>	<u>136 500</u>
Opptjent egenkapital			
Annen egenkapital		20 849 411	20 054 685
Sum opptjent egenkapital		<u>20 849 411</u>	<u>20 054 685</u>
Sum egenkapital	7	<u>20 985 911</u>	<u>20 191 185</u>
Gjeld			
Avsetning for forpliktelser			
Utsatt skatt	8	1 711 323	2 363 449
Sum avsetning for forpliktelser		<u>1 711 323</u>	<u>2 363 449</u>
Annen langsiktig gjeld			
Kortsiktig gjeld			
Gjeld til kredittinstitusjoner	4	4 105 884	0
Leverandørgjeld		6 681 007	4 521 080
Betalbar skatt	8	1 696 463	0
Skattetrekk og andre trekk	3	2 322 198	4 369 123
Utbytte	7	1 795 000	0
Annen kortsiktig gjeld	6	10 781 359	9 027 090
Sum kortsiktig gjeld		<u>27 381 911</u>	<u>17 917 293</u>
Sum gjeld		<u>29 093 234</u>	<u>20 280 742</u>
Sum egenkapital og gjeld		<u>50 079 145</u>	<u>40 471 926</u>





Balanse


Straume Mesterbygg AS


Straume

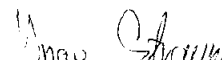
Styret i Straume Mesterbygg AS



Knut Inge Sylfa
styrelleder

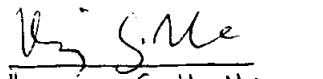

Kim Straume
styremedlem


Stig Lien Fjell
styremedlem


Oddvar Kåre Jakobsen
styremedlem


Inge Mikal Straume
styremedlem


Marianne Furheim
daglig leder


Henning Grøtke Nilsen
styremedlem



Straume Mesterbygg AS

Noter til årsregnskapet 2020

REGNSKAPSPRINSIPPER

Årsregnskapet er satt opp i samsvar med regnskapsloven. Det er utarbeidet etter norske regnskapsstandarder.

Driftsinntekter og kostnader

Inntektsføring skjer etter opptjeningsprinsippet som normalt vil være leveringstidspunktet for varer og tjenester. Kostnader medtas etter sammenstillingsprinsippet, dvs. at kostnader medtas i samme periode som tilhørende inntekter inntektsføres.

Hovedregel for vurdering og klassifisering av eiendeler og gjeld

Eiendeler bestemt til varig eie eller bruk er klassifisert som anleggsmidler. Andre eiendeler er klassifisert som omløpsmidler. Fordringer som skal tilbakebetales innen et år er uansett klassifisert som omløpsmidler. Ved klassifisering av kortsiktig og langsiktig gjeld er analoge kriterier lagt til grunn.

Anleggsmidler vurderes til anskaffelseskost, men nedskrives til virkelig verdi når verdifallet forventes ikke å være forbigående. Anleggsmidler med begrenset økonomisk levetid avskrives planmessig. Langsiktig gjeld balanseføres til nominelt mottatt beløp på etableringstidspunktet.

Omløpsmidler vurderes til laveste av anskaffelseskost og virkelig verdi. Kortsiktig gjeld balanseføres til nominelt mottatt beløp på etableringstidspunktet.

Enkelte poster er vurdert etter andre regler. Postene det gjelder vil være blant de postene som omhandles nedenfor.

Varige driftsmidler

Varige driftsmidler avskrives over forventet økonomisk levetid. Avskrivningene er som hovedregel fordelt lineært over antatt økonomisk levetid.

Varer

Varer er vurdert til det laveste av gjennomsnittlig anskaffelseskost og netto salgsverdi. For råvarer og varer i arbeid beregnes netto salgsverdi til salgsverdien av ferdig tilvirkede varer redusert for igjenværende tilvirkningskostnader og salgskostnader.

Anleggskontrakter

Selskapets prosjekter behandles i samsvar med løpende avregningsmetode. Inntektsføring av kontraktene skjer i takt med beregnet fremdrift (fullføringsgrad). Fullføringsgraden beregnes som påløpne tilvirkningskostnader i forhold til forventede totale tilvirkningskostnader i forhold til forventede totale tilvirkningskostnader (kost-til-kost-metode). Kontraktens inntekter er avtalt. Forventede totale tilvirkningskostnader estimeres basert på en kombinasjon av erfaringstall, systematiske estimeringsprosedyrer, oppfølging av effektivitetsmål og beste skjønn.

Fordringer

Kundefordringer og andre fordringer oppføres til pålydende etter fradrag for avsetning til forventet tap. Avsetning til tap gjøres på grunnlag av en individuell vurdering av de enkelte fordringene. I tillegg gjøres det for øvrige kundefordringer en uspesifisert avsetning for å dekke antatt tap.

Pensjoner

Pensjonsforpliktelser finansiert over driften er beregnet og balanseført under avsetning for forpliktelser. Pensjonsordninger finansiert via sikrede ordninger er ikke balanseført.



Straume Mesterbygg AS

Noter til årsregnskapet 2020

Pensjonspremien anses i disse tilfeller som pensjonskostnad og klassifiseres sammen med lønnskostnader.

Skatt

Skattekostnaden i resultatregnskapet omfatter både periodens betalbare skatt og endring i utsatt skatt. Utsatt skatt er beregnet med 22 % på grunnlag av de midlertidige forskjeller som eksisterer mellom regnskapsmessige og skattemessige verdier, samt ligningsmessig underskudd til fremføring ved utgangen av regnskapsåret. Skatteøkende og skattereduserende midlertidige forskjeller som reverserer eller kan reversere i samme periode er utlignet og nettoført.

Note 1 Lønnskostnader, antall ansatte, godtgjørelser, lån til ansatte m.m.

Lønnskostnader	2020	2019
Lønninger	19 236 461	20 964 677
Arbeidsgiveravgift	2 653 571	3 041 946
Pensjonskostnader	317 402	365 766
Andre ytelser	529 956	503 877
Sum	22 737 389	24 876 266

Selskapet har gjennom året hatt 57 ansatte. Gjennomsnittlig antall årsverk utgjør omkring 49.

Ytelser til daglig leder og styret

Lønn og andre ytelser til daglig leder er utbetalt med kr 757 027. Det er utbetalt kr. 80 500 i honorar og andre godtgjørelser til styret.

Lån til nærstående

Selskapet har ikke ytt lån til daglig leder, aksjonær eller annen nærstående pr. 31.12.2020

Pensjonsforpliktelser

Selskapet er pliktig til å ha tjenstepensjonsordning etter lov om obligatorisk tjenstepensjon. Selskapets pensjonsordninger tilfredsstiller kravene i denne lov.

Revisor

Kostnadsført revisjonshonorar for 2020 utgjør kr 63 126, hvorav andre tjenester utgjør kr 9 500.

**Straume Mesterbygg AS****Noter til årsregnskapet 2020****Note 2 Anleggsmidler**

	Transportm idler	Inventar og utstyr	Tomt og grunnareale r	Sum
Anskaffelseskost pr. 01.01.20	629 793	7 178 339	6 419 020	14 227 152
+ Tilgang kjøpte driftsmidler	85 935	86 518		172 453
- Avgang i året		29 230	8 000	37 230
= Anskaffelseskost 31.12.20	715 728	7 235 627	6 411 020	14 362 375
Akkumulerte avskrivninger 31.12.20	604 892	6 234 509		6 839 400
= Bokført verdi 31.12.20	110 836	1 001 118	6 411 020	7 522 975
Årets ordinære avskrivninger	16 000	533 000		549 000
Økonomisk levetid	0-5 år	3-10 år		

Note 3 Bankinnskudd

Av selskapets bankinnskudd utgjør kr 707 999 bundne skattetrekksmidler.

Note 4 Fordringer, langsiktig gjeld/ pantstillelser og garantier

	31.12.2020	31.12.2019
Gjed som forfaller mer enn fem år etter regnskapsårets slutt		
Gjeld til kredittinstitusjoner	4 105 884	489 862
Pantstillelser og lignende		
Gjeld til kredittinstitusjoner	4 105 884	0
Regnskapsført verdi av pantsikrede eiendeler		
Tomter, bygg	0	6 411 020
Varelager	25 135 786	302 582
Maskiner, driftsløsøre	906 320	800 902
Kundefordringer	11 447 007	10 137 565
Sum	37 489 113	17 652 069

**Straume Mesterbygg AS****Noter til årsregnskapet 2020****Note 5 Aksjonærer**

Aksjekapitalen i Straume Mesterbygg AS pr. 31.12 består av:

	Antall	Pålydende	Bokført
Ordinære aksjer	120	1 000,0	120 000
Sum	120		120 000

Eierstruktur

De største aksjonærene i % pr. 31.12 var:

	Ordinære	Eierandel	Stemmeandel
Kosi Holding AS	120	100,0	100,0

Note 6 Pågående prosjekt

Prosjekter i arbeid er oppført i balansen til direkte materialkostnader og lønnskostnader tillagt beregnet forventet fortjeneste i forhold til ferdigstillelse av det enkelte prosjekt. Prosjekter i arbeid føres som egen post under varelager, og under kortsiktig gjeld dersom påløpte kostnader/forskudd fra kunder.

	2020	2019
Pågående arbeid	17 876 766	1 148 006
Forskudd fra kunder	5 131 979	2 171 140
Påløpte kostnader oppført i balansen	-500 847	1 400 897
Inntekter på igangværende prosjekter	55 937 396	26 455 475
Kostnader på igangværende prosjekter	39 590 371	17 803 591
Netto resultatført igangværende prosjekter	16 347 025	8 651 884

Note 7 Egenkapital

	Aksje- kapital	Annen innsk. Egenkapital	Annen EK	Sum
Egenkapital pr 31.12.2019	136 500	0	20 054 685	20 191 185
Avsatt utbytte			-1 795 000	-1 795 000
Tilleggsutbytte			-1 000 000	-1 000 000
Årets resultat			3 589 726	3 589 726
Egenkapital pr 31.12.2020	136 500	0	20 849 411	20 985 911



Straume Mesterbygg AS

Noter til årsregnskapet 2020

Note 8 Skatt

Årets skattekostnad	2020	2019
Resultatført skatt på ordinært resultat:		
Betalbar skatt	1 696 463	0
Endring i utsatt skatt	-652 126	1 490 249
Skattekostnad ordinært resultat	1 044 337	1 490 249
Skattepliktig inntekt:		
Ordinært resultat før skatt	4 634 063	6 663 247
Permanente forskjeller	112 923	110 612
Endring i midlertidige forskjeller	7 682 701	-6 072 583
Anvendelse av fremførbart underskudd	-4 718 492	-701 276
Skattepliktig inntekt	7 711 195	0
Betalbar skatt i balansen:		
Betalbar skatt på årets resultat	1 696 463	0
Sum betalbar skatt i balansen	1 696 463	0

Skatteeffekten av midlertidige forskjeller som har gitt opphav til utsatt skatt og utsatte skattefordeler, spesifisert på typer av midlertidige forskjeller

	2020	2019	Endring
Varige driftsmidler	-673 143	-685 583	-12 440
Tilvirkningskontrakter	8 651 884	16 347 025	7 695 141
Fordringer	-200 000	-200 000	0
Sum	7 778 741	15 461 442	7 682 701
Akkumulert fremførbart underskudd	0	-4 718 492	-4 718 492
Grunnlag for utsatt skatt	7 778 741	10 742 950	2 964 210
Utsatt skatt (22 %)	1 711 323	2 363 449	652 126