



ÅRSREGNSKAPET FOR REGNSKAPSÅRET 2020 - GENERELL INFORMASJON

Enheten

Organisasjonsnummer: 979 823 681
Organisasjonsform: Aksjeselskap
Foretaksnavn: VIK OG HOVLAND AS
Forretningsadresse: 5396 VESTRE VINNESVÅG

Regnskapsår

Årsregnskapets periode: 01.01.2020 - 31.12.2020

Konsern

Morselskap i konsern: Nei

Regnskapsregler

Regler for små foretak benyttet: Ja
Benyttet ved utarbeidelsen av årsregnskapet til selskapet: Regnskapslovens alminnelige regler

Årsregnskapet fastsatt av kompetent organ

Bekreftet av representant for selskapet: Reidar Vik
Dato for fastsettelse av årsregnskapet: 29.09.2021

Grunnlag for avgivelse

År 2020: Årsregnskapet er elektronisk innlevert
År 2019: Tall er hentet fra elektronisk innlevert årsregnskap fra 2020

Det er ikke krav til at årsregnskapet m.v. som sendes til Regnskapsregisteret er undertegnet. Kontrollen på at dette er utført ligger hos revisor/enhetens øverste organ. Sikkerheten ivaretas ved at innsender har rolle/rettighet for innsending av årsregnskapet via Altinn, og ved at det bekreftes at årsregnskapet er fastsatt av kompetent organ.

Brønnøysundregistrene, 07.08.2022



Resultatregnskap

Beløp i: NOK	Note	2020	2019
RESULTATREGNSKAP			
Inntekter			
Salgsinntekt		609 523	7 439 615
Sum inntekter		609 523	7 439 615
Kostnader			
Varekostnad		112 866	5 358 365
Lønnskostnad	7	603 878	2 838 081
Avskrivning av driftsmidler og immaterielle eiendeler	2	37 310	45 743
Annen driftskostnad	7	142 974	852 132
Sum kostnader		897 029	9 094 321
Driftsresultat		-287 505	-1 654 706
Finansinntekter og finanskostnader			
Annen renteinntekt		4 533	1 200
Annen finansinntekt		233 343	276 000
Sum finansinntekter		237 876	277 200
Annen rentekostnad		82 407	71 424
Sum finanskostnader		82 407	71 424
Netto finans		155 469	205 776
Ordinært resultat før skattekostnad		-132 036	-1 448 931
Skattekostnad på ordinært resultat	9		476 086
Ordinært resultat etter skattekostnad		-132 036	-1 925 017
Årsresultat	5	-132 036	-1 925 017
Årsresultat etter minoritetsinteresser		-132 036	-1 925 017
Totalresultat		-132 036	-1 925 017
Overføringer og disponeringer			
Udekket tap	5	-132 036	-552 763



Resultatregnskap

Beløp i: NOK	Note	2020	2019
Overført fra annen egenkapital	5		-1 372 253
Sum overføringer og disponeringer		-132 036	-1 925 017



Balanse

Beløp i: NOK	Note	2020	2019
BALANSE - EIENDELER			
Anleggsmidler			
Immaterielle eiendeler			
Utsatt skattefordel	9		
Varige driftsmidler			
Tomter, bygninger o.a. fast eiendom	2, 3	2 315 493	2 315 493
Maskiner og anlegg	2		
Driftsløsøre, inventar o.a. utstyr	2, 3	90 331	127 641
Sum varige driftsmidler	2	2 405 824	2 443 134
Finansielle anleggsmidler			
Investeringer i aksjer og andeler		655 034	655 034
Sum finansielle anleggsmidler		655 034	655 034
Sum anleggsmidler		3 060 858	3 098 168
Omløpsmidler			
Varer			
Sum varer	3	20 000	20 000
Fordringer			
Kundefordringer	3	64 999	144 304
Andre kortsiktige fordringer	3	250 849	10 862
Sum fordringer		315 848	155 166
Bankinnskudd, kontanter og lignende			
Bankinnskudd, kontanter o.l.	3, 4	2 159	210 766
Sum bankinnskudd, kontanter og lignende		2 159	210 766
Sum omløpsmidler		338 007	385 931
SUM EIENDELER		3 398 864	3 484 099

BALANSE - EGENKAPITAL OG GJELD



Balanse

Beløp i: NOK	Note	2020	2019
Egenkapital			
Innskutt egenkapital			
Aksjekapital	5, 6	950 000	950 000
Beholdning av egne aksjer	6		
Sum innskutt egenkapital		950 000	950 000
Opptjent egenkapital			
Annen egenkapital	5		
Udekket tap	5	684 799	552 763
Sum opptjent egenkapital		-684 799	-552 763
Sum egenkapital	5	265 201	397 237
Gjeld			
Langsiktig gjeld			
Utsatt skatt	9		
Annen langsiktig gjeld			
Gjeld til kredittinstitusjoner	3	761 646	997 524
Sum annen langsiktig gjeld		761 646	997 524
Sum langsiktig gjeld		761 646	997 524
Kortsiktig gjeld			
Gjeld til kredittinstitusjoner	3	63 618	
Leverandørgjeld		35 635	12 270
Betalbar skatt	9		
Skyldig offentlige avgifter		4 601	787 109
Kortsiktig konserngjeld	3	16 325	23 575
Annen kortsiktig gjeld	3, 8	2 251 839	1 266 385
Sum kortsiktig gjeld		2 372 018	2 089 338
Sum gjeld		3 133 664	3 086 862
SUM EGENKAPITAL OG GJELD		3 398 864	3 484 099



Brønnøysundregistrene

ÅRSREGNSKAP FOR REGNSKAPSÅRET 2020 - GENERELL INFORMASJON

Journalnummer: 2021 858030

Enheten

Organisasjonsnummer: 979 823 681
Organisasjonsform: Aksjeselskap
Foretaksnavn: VIK OG HOVLAND AS
5396 VESTRE VINNESVÅG

Regnskapsår

Årsregnskaps periode: 01.01.2020 - 31.12.2020

Konsern

Morselskap i konsern: Nei

Regnskapsregler

Regler for små foretak benyttet: Ja
Benyttet ved utarbeidelsen av
årsregnskapet til selskapet: Regnskapslovens alminnelige regler

Årsregnskapet fastsatt av kompetent organ

Bekreftet av representant for selskapet: Reidar Vik
Dato for fastsettelse av årsregnskapet: 29.09.2021

Revisjon

Ekstern autorisert regnskapsfører har i løpet av regnskapsåret bistått ved den løpende regnskapsføringen eller utført andre tjenester for selskapet enn å utarbeide årsregnskapet: Ja

Grunnlag for avgivelse

År 2020: Årsregnskap er elektronisk innlevert.
År 2019: Tall er hentet fra elektronisk innlevert årsregnskap fra 2020.

Det er ikke krav til at årsregnskapet m.v. som sendes til Regnskapsregisteret er undertegnet. Kontrollen på at dette er utført ligger hos revisor/enhetens øverste organ. Sikkerheten ivaretas ved at innsender har rolle/rettighet for innsending av årsregnskapet via Altinn, og ved at det bekreftes at årsregnskapet er fastsatt av kompetent organ.

Brønnøysundregistrene, 23.10.2021



Organisasjonsnr: 979 823 681
VIK OG HOVLAND AS

RESULTATREGNSKAP

Beløp i: NOK	Note	2020	2019
RESULTATREGNSKAP			
Inntekter			
Salgsinntekt		609 523	7 439 615
Sum inntekter		609 523	7 439 615
Kostnader			
Varekostnad		112 866	5 358 365
Lønnskostnad	7	603 878	2 838 081
Avskrivning av driftsmidler og immaterielle eiendeler			
Annen driftskostnad	2	37 310	45 743
	7	142 974	852 132
Sum kostnader		897 029	9 094 321
Driftsresultat		-287 505	-1 654 706
Finansinntekter og finanskostnader			
Annen renteinntekt		4 533	1 200
Annen finansinntekt		233 343	276 000
Sum finansinntekter		237 876	277 200
Annen rentekostnad		82 407	71 424
Sum finanskostnader		82 407	71 424
Netto finans		155 469	205 776
Ordinært resultat før skattekostnad		-132 036	-1 448 931
Skattekostnad på ordinært resultat	9		476 086
Ordinært resultat etter skattekostnad		-132 036	-1 925 017
Årsresultat	5	-132 036	-1 925 017
Årsresultat etter minoritetsinteresser		-132 036	-1 925 017
Totalresultat		-132 036	-1 925 017
Overføringer og disponeringer			
Udekket tap	5	-132 036	-552 763
Overført fra annen egenkapital	5		-1 372 253
Sum overføringer og disponeringer		-132 036	-1 925 017



Organisasjonsnr: 979 823 681
VIK OG HOVLAND AS

BALANSE

<u>Beløp i: NOK</u>	<u>Note</u>	<u>2020</u>	<u>2019</u>
BALANSE - EIENDELER			
Anleggsmidler			
Immaterielle eiendeler			
Utsatt skattefordel	9		
Varige driftsmidler			
Tomter, bygninger o.a.			
fast eiendom	2, 3	2 315 493	2 315 493
Maskiner og anlegg	2		
Driftsløsøre, inventar o. a. utstyr	2, 3	90 331	127 641
Sum varige driftsmidler	2	2 405 824	2 443 134
Finansielle anleggsmidler			
Investeringer i aksjer og andeler		655 034	655 034
Sum finansielle anleggsmidler		655 034	655 034
Sum anleggsmidler		3 060 858	3 098 168
Omløpsmidler			
Varer			
Sum varer	3	20 000	20 000
Fordringer			
Kundefordringer	3	64 999	144 304
Andre kortsiktige fordringer	3	250 849	10 862
Sum fordringer		315 848	155 166
Bankinnskudd, kontanter og lignende			
Bankinnskudd, kontanter o. l.	3, 4	2 159	210 766
Sum bankinnskudd, kontanter og lignende		2 159	210 766
Sum omløpsmidler		338 007	385 931
SUM EIENDELER		3 398 864	3 484 099
BALANSE - EGENKAPITAL OG GJELD			
Egenkapital			
Innskutt egenkapital			
Aksjekapital	5, 6	950 000	950 000



Beholdning av egne aksjer	6		
Sum innskutt egenkapital		950 000	950 000
Opptjent egenkapital			
Annen egenkapital	5		
Udekket tap	5	684 799	552 763
Sum opptjent egenkapital		-684 799	-552 763
Sum egenkapital	5	265 201	397 237
Gjeld			
Langsiktig gjeld			
Utsatt skatt	9		
Annen langsiktig gjeld			
Gjeld til kredittinstitusjoner	3	761 646	997 524
Sum annen langsiktig gjeld		761 646	997 524
Sum langsiktig gjeld		761 646	997 524
Kortsiktig gjeld			
Gjeld til kredittinstitusjoner	3	63 618	
Leverandørgjeld		35 635	12 270
Betalbar skatt	9		
Skyldig offentlige avgifter		4 601	787 109
Kortsiktig konserngjeld	3	16 325	23 575
Annen kortsiktig gjeld	3, 8	2 251 839	1 266 385
Sum kortsiktig gjeld		2 372 018	2 089 338
Sum gjeld		3 133 664	3 086 862
SUM EGENKAPITAL OG GJELD		3 398 864	3 484 099



Organisasjonsnr: 979 823 681
VIK OG HOVLAND AS

NOTEOPPLYSNINGER - SELSKAP - alle poster oppgitt i hele tall

Note
7

Antall årsverk i regnskapsåret

Virksomheten har hatt følgende antall årsverk:
1.00



RSM Norge AS

Kanalveien 105 B, 5068 Bergen
Postboks 63, Kristianborg, 5822 Bergen
Org.nr: 982 316 588 MVA

T +47 55 55 77 77

F +47 55 55 77 70

www.rsmnorge.no

Til generalforsamlingen i Vik og Hovland AS

Uavhengig revisors beretning

Uttalelse om revisjonen av årsregnskapet

Konklusjon

Vi har revidert Vik og Hovland AS' årsregnskap som viser et underskudd på kr 132 036. Årsregnskapet består av balanse per 31. desember 2020, resultatregnskap for regnskapsåret avsluttet per denne datoen og noter til årsregnskapet, herunder et sammendrag av viktige regnskapsprinsipper.

Etter vår mening er det medfølgende årsregnskapet avgitt i samsvar med lov og forskrifter og gir et rettviseende bilde av selskapets finansielle stilling per 31. desember 2020, og av dets resultater for regnskapsåret avsluttet per denne datoen i samsvar med regnskapslovens regler og god regnskapsskikk i Norge.

Grunnlag for konklusjonen

Vi har gjennomført revisjonen i samsvar med lov, forskrift og god revisjonsskikk i Norge, herunder de internasjonale revisjonsstandardene International Standards on Auditing (ISA-ene). Våre oppgaver og plikter i henhold til disse standardene er beskrevet i Revisors oppgaver og plikter ved revisjon av årsregnskapet. Vi er uavhengige av selskapet slik det kreves i lov og forskrift, og har overholdt våre øvrige etiske forpliktelser i samsvar med disse kravene. Etter vår oppfatning er innhentet revisjonsbevis tilstrekkelig og hensiktsmessig som grunnlag for vår konklusjon.

Andre forhold

Selskapets årsregnskap er avlagt etter utløpet av lovens frist for avleggelse av årsregnskap.

Styrets og daglig leders ansvar for årsregnskapet

Styret og daglig leder (ledelsen) er ansvarlig for å utarbeide årsregnskapet i samsvar med lov og forskrifter, herunder for at det gir et rettviseende bilde i samsvar med regnskapslovens regler og god regnskapsskikk i Norge. Ledelsen er også ansvarlig for slik internkontroll som den finner nødvendig for å kunne utarbeide et årsregnskap som ikke inneholder vesentlig feilinformasjon, verken som følge av misligheter eller utilsiktede feil.

Ved utarbeidelsen av årsregnskapet må ledelsen ta standpunkt til selskapets evne til fortsatt drift og opplyse om forhold av betydning for fortsatt drift. Forutsetningen om fortsatt drift skal legges til grunn for årsregnskapet så lenge det ikke er sannsynlig at virksomheten vil bli avvirket.

Revisors oppgaver og plikter ved revisjonen av årsregnskapet

Vårt mål med revisjonen er å oppnå betryggende sikkerhet for at årsregnskapet som helhet ikke inneholder vesentlig feilinformasjon, verken som følge av misligheter eller utilsiktede feil, og å avgi en revisjonsberetning som inneholder vår konklusjon. Betyggende sikkerhet er en høy grad av sikkerhet, men ingen garanti for at en revisjon utført i samsvar med lov, forskrift og god revisjonsskikk i Norge, herunder ISA-ene, alltid vil avdekke vesentlig feilinformasjon som eksisterer. Feilinformasjon kan oppstå som følge av misligheter eller utilsiktede feil. Feilinformasjon blir vurdert som vesentlig dersom den enkeltvis eller samlet med rimelighet kan forventes å påvirke økonomiske beslutninger som brukerne foretar basert på årsregnskapet.

For videre beskrivelse av revisors oppgaver og plikter vises det til:

<https://revisorforeningen.no/revisjonsberetninger>

THE POWER OF BEING UNDERSTOOD
AUDIT | TAX | CONSULTING

RSM Norge AS is a member of the RSM network and trades as RSM. RSM is the trading name used by the members of the RSM network. Each member of the RSM network is an independent accounting and consulting firm which practices in its own right. The RSM network is not itself a separate legal entity in any jurisdiction.

RSM Norge AS er medlem av/ is a member of Den norske Revisorforening.



Revisors beretning 2020 for Vik og Hovland AS



Uttalelse om andre lovmessige krav

Konklusjon om registrering og dokumentasjon

Basert på vår revisjon av årsregnskapet som beskrevet ovenfor, og kontrollhandlinger vi har funnet nødvendig i henhold til internasjonal standard for attestasjonsoppdrag (ISAE) 3000 «Attestasjonsoppdrag som ikke er revisjon eller forenklet revisorkontroll av historisk finansiell informasjon», mener vi at ledelsen har oppfylt sin plikt til å sørge for ordentlig og oversiktlig registrering og dokumentasjon av selskapets regnskapsopplysninger i samsvar med lov og god bokføringskikk i Norge.

Bergen, 29. september 2021

RSM Norge AS



Rune Neshelm

statsautorisert revisor



Årsregnskap 2020

Vik Og Hovland AS

Resultatregnskap
Balanse
Noter
Revisjonsberetning

Org.nr.: 979 823 681

**Resultatregnskap****Vik Og Hovland AS**

Driftsinntekter og driftskostnader	Note	2020	2019
Salgsinntekt		609 523	7 439 615
Sum driftsinntekter		609 523	7 439 615
Varekostnad		112 866	5 358 365
Lønnskostnad	7	603 878	2 838 081
Avskrivning av driftsmidler og immaterielle eiendeler	2	37 310	45 743
Annen driftskostnad	7	142 974	852 132
Sum driftskostnader		897 029	9 094 321
Driftsresultat		-287 505	-1 654 706
Finansinntekter og finanskostnader			
Annen renteinntekt		4 533	1 200
Annen finansinntekt		233 343	276 000
Annen rentekostnad		82 407	71 424
Resultat av finansposter		155 469	205 776
Ordinært resultat før skattekostnad		-132 036	-1 448 931
Skattekostnad på ordinært resultat	9	0	476 086
Ordinært resultat		-132 036	-1 925 017
Årsresultat	5	-132 036	-1 925 017
Overføringer			
Overført til udekket tap	5	132 036	552 763
Overført fra annen egenkapital	5	0	1 372 253
Sum overføringer		-132 036	-1 925 017



Balanse

Vik Og Hovland AS


Eiendeler	Note	2020	2019
Anleggsmidler			
Immaterielle eiendeler			
Varige driftsmidler			
Tomter, bygninger o.a. fast eiendom	2, 3	2 315 493	2 315 493
Driftsløsøre, inventar o.a. utstyr	2, 3	90 331	127 641
Sum varige driftsmidler	2	2 405 824	2 443 134
Finansielle anleggsmidler			
Investeringer i aksjer og andeler		655 034	655 034
Sum finansielle anleggsmidler		655 034	655 034
Sum anleggsmidler		3 060 858	3 098 168
Omløpsmidler			
Lager av varer og annen beholdning	3	20 000	20 000
Fordringer			
Kundefordringer	3	64 999	144 304
Andre kortsiktige fordringer	3	250 849	10 862
Sum fordringer		315 848	155 166
Investeringer			
Bankinnskudd, kontanter o.l.	3, 4	2 159	210 766
Sum omløpsmidler		338 007	385 931
Sum eiendeler		3 398 864	3 484 099


**Balanse****Vik Og Hovland AS**


Egenkapital og gjeld	Note	2020	2019
Egenkapital			
Innskutt egenkapital			
Aksjekapital	5, 6	950 000	950 000
Sum innskutt egenkapital		950 000	950 000
Opptjent egenkapital			
Udekket tap	5	-684 799	-552 763
Sum opptjent egenkapital		-684 799	-552 763
Sum egenkapital	5	265 201	397 237
Gjeld			
Annen langsiktig gjeld			
Gjeld til kredittinstitusjoner	3	761 646	997 524
Sum annen langsiktig gjeld		761 646	997 524
Kortsiktig gjeld			
Gjeld til kredittinstitusjoner	3	63 618	0
Leverandørgjeld		35 635	12 270
Skyldig offentlige avgifter		4 601	787 109
Konserngjeld	3	16 325	23 575
Annen kortsiktig gjeld	3, 8	2 251 839	1 266 385
Sum kortsiktig gjeld		2 372 018	2 089 338
Sum gjeld		3 133 664	3 086 862
Sum egenkapital og gjeld		3 398 864	3 484 099

Vestre Vinnesvåg, 29.09.2021
Styret i Vik Og Hovland AS


Reidar Vik
styreleder/daglig leder


Rita Annlaug Vik
styremedlem


Øyvind Vik
styremedlem


Lene Gramstad Vik
styremedlem



Noter 2020

Vik Og Hovland AS

Note 1 Regnskapsprinsipper

Årsregnskapet er satt opp i samsvar med regnskapsloven og NRS 8 - God regnskapsskikk for små foretak.

Driftsinntekter

Inntektsføring ved salg av varer skjer på leveringstidspunktet. Tjenester inntektsføres etter hvert som de leveres. Anleggskontrakter inntektsføres etter prinsipp om løpende avregning uten fortjeneste.

Skatt

Skattekostnaden i resultatregnskapet omfatter både periodens betalbare skatt og endring i utsatt skatt. Utsatt skatt er beregnet med 22 % på grunnlag av de midlertidige forskjeller som eksisterer mellom regnskapsmessige og skattemessige verdier, samt ligningsmessig underskudd til fremføring ved utgangen av regnskapsåret. Skatteøkende og skattereduserende midlertidige forskjeller som reverserer eller kan reverseres i samme periode er utlignet og nettoført.

Klassifisering og vurdering av anleggsmidler

Anleggsmidler omfatter eiendeler bestemt til varig eie og bruk. Anleggsmidler er vurdert til anskaffelseskost. Varige driftsmidler balanseføres og avskrives over driftsmidlets økonomiske levetid. Avskrivningsperioden for fast eiendom anskaffet etter 2009 er dekomponert i en del som gjelder råbygget og en del som gjelder faste tekniske installasjoner. Varige driftsmidler nedskrives til gjenvinnbart beløp ved verdifall som forventes ikke å være forbigående. Gjenvinnbart beløp er det høyeste av netto salgsverdi og verdi i bruk. Verdi i bruk er nåverdi av fremtidige kontantstrømmer knyttet til eiendelen. Nedskrivningen reverseres når grunnlaget for nedskrivningen ikke lenger er til stede.

Klassifisering og vurdering av omløpsmidler

Omløpsmidler og kortsiktig gjeld omfatter normalt poster som forfaller til betaling innen ett år etter balansedagen, samt poster som knytter seg til varekretsløpet. Omløpsmidler vurderes til laveste verdi av anskaffelseskost og virkelig verdi.

Varer

Varer er vurdert til det laveste av anskaffelseskost og netto salgsverdi.

Fordringer

Kundefordringer og andre fordringer oppføres til pålydende etter fradrag for avsetning til forventet tap. Avsetning til tap gjøres på grunnlag av en individuell vurdering av de enkelte fordringene.



Noter 2020

Vik Og Hovland AS

Note 2 Anleggsmidler

	Bygninger og tomter	Driftsløsøre, inventar ol.	Sum
Anskaffelseskost pr. 01.01.20	2 315 493	1 812 817	4 128 310
= Anskaffelseskost 31.12.20	2 315 493	1 812 817	4 128 310
Akkumulerte avskrivninger 31.12.20		1 722 486	1 722 486
= Bokført verdi 31.12.20	2 315 493	90 331	2 405 824
Årets ordinære avskrivninger		37 310	37 310
Avskrivningsplan		saldo 20%	

Driftsmiddel som ikke avskrives er hytte til bruk av ansatte. Utrangeringsverdi vurderes å være høyere enn balanseført verdi.

Note 3 Fordringer, gjeld og pantstillelser

	2020	2019
Fordringer med forfall > 1 år	0	0
Langsiktig gjeld med forfall > 5 år	0	0

Selskapet har gjeld til kredittinstitusjon kr 761 646.

Selskapet har trekkrettighet på kassekreditt kr 100 000, hvorav kr 63 618 er benyttet pr 31.12.20.

Det er stilt bankgaranti i forbindelse med garantiansvar på utførte arbeider med totalt kr 530 500.

Som sikkerhet for gjeld, trekkrettighet og bankgaranti er det stilt pant i varelager, driftstilbehør, fast eiendom og utestående fordringer. Bokført verdi av pantstilte eiendeler er kr 2 434 276.

Selskapet har kortsiktig gjeld til morselskap kr 16 325.

Selskapet har kortsiktig gjeld til styreleder og daglig leder på kr 1 948 614.

Note 4 Bankinnskudd

	2020	2019
Bundne skattetrekksmidler	1 941	91 789

**Noter 2020****Vik Og Hovland AS****Note 5 Egenkapital**

	Aksje- kapital	Udekket tap	Sum egenkapital
Pr 01.01.2020	950 000	-552 763	397 237
Årets resultat		-132 036	-132 036
Pr 31.12.2020	950 000	-684 799	265 201

Note 6 Aksjonærer

Aksjekapitalen i Vik Og Hovland AS pr. 31.12 består av:

	Antall	Pålydende	Bokført
Ordinære aksjer	1 900	500,0	950 000
Sum	1 900		950 000

Eierstruktur

De største aksjonærene i % pr. 31.12 var:

	Ordinære	Eierandel	Stemmeandel
Vik Og Hovland Holding AS	1 900	100,0	100,0

Note 7 Lønnskostnader, antall ansatte og godtgjørelse til revisor

Lønnskostnader	2020	2019
Lønninger	450 734	2 328 163
Arbeidsgiveravgift	75 280	349 136
Pensjonskostnader	64 251	92 347
Andre ytelser	13 613	68 434
Sum	603 878	2 838 081

Selskapet har i 2020 sysselsatt 1 årsverk.

Pensjonsforpliktelser

Selskapet er pliktig til å ha tjenstepensjonsordning etter lov om obligatorisk tjenstepensjon.

Selskapets pensjonsordninger tilfredsstiller kravene i denne lov.

Ytelser til ledende personer	Daglig leder	Styret
Lønn	125 901	52 771
Annen godtgjørelse	1 486	754
Sum	127 387	53 525

Daglig leder og styremedlem inngår i selskapets kollektive pensjonsavtale og en forholdsmessig andel av årets premie knytter seg til daglig leder og styremedlem



Noter 2020

Vik Og Hovland AS

Revisor

Kostnadsført revisjonshonorar for 2020 utgjør kr 22 800.
I tillegg kommer honorar for andre tjenester med kr 6 800.

Note 8 Garantiforpliktelser

Det er stilt bankgaranti i forbindelse med garantiansvar på utførte arbeider ovenfor selskapets kunder med kr 530 500. Bankgarantien er sikret med pant, referer til note 3.

I regnskapet er det avsatt for forventede garantikostnader med kr 200 000.
Garantiavsetningen inngår i posten kortsiktig gjeld.



Noter 2020

Vik Og Hovland AS

Note 9 Skatt

Årets skattekostnad	2020	2019
Resultatført skatt på ordinært resultat:		
Betalbar skatt	0	0
Endring i utsatt skattefordel	0	476 086
Skattekostnad ordinært resultat	0	476 086
Skattepliktig inntekt:		
Ordinært resultat før skatt	-132 036	-1 448 931
Permanente forskjeller	-223 100	-265 720
Endring i midlertidige forskjeller	-410 720	639 719
Skattepliktig inntekt	-765 856	-1 074 932
Betalbar skatt i balansen:		
Betalbar skatt på årets resultat	0	0
Sum betalbar skatt i balansen	0	0

Skatteeffekten av midlertidige forskjeller og underskudd til fremføring som har gitt opphav til utsatt skatt og utsatte skattefordeler, spesifisert på typer av midlertidige forskjeller

	2020	2019	Endring
Varige driftsmidler	6 342	18 597	12 255
Fordringer	-233 600	-256 575	-22 975
Avsetninger mv	-200 000	-600 000	-400 000
Sum	-427 258	-837 978	-410 720
Akkumulert fremførbart underskudd	-3 806 555	-3 040 699	765 856
Inngår ikke i beregningen av utsatt skatt	4 233 814	3 878 677	-355 136
Utsatt skattefordel (22 %)	0	0	0

I henhold til God regnskapsskikk for små foretak balanseføres ikke utsatt skattefordel.