



ÅRSREGNSKAPET FOR REGNSKAPSÅRET 2024 - GENERELL INFORMASJON

Enheten

Organisasjonsnummer: 990 579 873
Organisasjonsform: Aksjeselskap
Foretaksnavn: DRAMMEN LIFTUTLEIE AS
Forretningsadresse: Holmestrandsveien 98
3036 DRAMMEN

Regnskapsår

Årsregnskapets periode: 01.01.2024 - 31.12.2024

Konsern

Morselskap i konsern: Nei

Regnskapsregler

Regler for små foretak benyttet: Nei
Benyttet ved utarbeidelsen av årsregnskapet til selskapet: Regnskapslovens alminnelige regler

Årsregnskapet fastsatt av kompetent organ

Bekreftet av representant for selskapet: Stian Olsen
Dato for fastsettelse av årsregnskapet: 22.05.2025

Grunnlag for avgivelse

År 2024: Årsregnskapet er elektronisk innlevert
År 2023: Tall er hentet fra elektronisk innlevert årsregnskap fra 2024

Det er ikke krav til at årsregnskapet m.v. som sendes til Regnskapsregisteret er undertegnet. Kontrollen på at dette er utført ligger hos revisor/enhetens øverste organ. Sikkerheten ivaretas ved at innsender har rolle/rettighet for innsending av årsregnskapet via Altinn, og ved at det bekreftes at årsregnskapet er fastsatt av kompetent organ.

Brønnøysundregistrene, 02.07.2025



Resultatregnskap

Beløp i: NOK	Note	2024	2023
RESULTATREGNSKAP			
Inntekter			
Salgsinntekt	2	275 175 965	247 695 969
Annen driftsinntekt	2	14 021 278	7 736 253
Sum inntekter		289 197 243	255 432 222
Kostnader			
Varekostnad		26 312 586	24 005 658
Lønnskostnad	3, 9	65 396 970	58 570 844
Avskrivning av driftsmidler og immaterielle eiendeler	5	60 387 587	60 105 875
Annen driftskostnad	3, 11	81 180 020	72 378 388
Sum kostnader		233 277 162	215 060 765
Driftsresultat		55 920 081	40 371 456
Finansinntekter og finanskostnader			
Renteinntekt fra foretak i samme konsern	11	1 507 068	1 230 939
Annen renteinntekt		1 360 992	907 549
Annen finansinntekt		1 293 720	1 679 961
Sum finansinntekter		4 161 780	3 818 449
Nedskrivning av andre finansielle anleggsmidler		51 554	313 162
Rentekostnad til foretak i samme konsern	11	397 893	692 534
Annen rentekostnad		7 907 797	6 688 352
Annen finanskostnad		970 460	1 005 479
Sum finanskostnader		9 327 703	8 699 528
Netto finans		-5 165 924	-4 881 079
Resultat før skattekostnad		50 754 158	35 490 377
Skattekostnad på resultat	12	11 348 163	8 057 657
Årsresultat		39 405 995	27 432 720
Årsresultat etter minoritetsinteresser		39 405 995	27 432 720



Resultatregnskap

Beløp i: NOK	Note	2024	2023
Totalresultat		39 405 995	27 432 720
Overføringer og disponeringer			
Ordinært utbytte		23 500 000	16 500 000
Avsatt til annen egenkapital		15 905 995	10 932 720
Sum overføringer og disponeringer		39 405 995	27 432 720



Balanse

Beløp i: NOK	Note	2024	2023
BALANSE - EIENDELER			
Anleggsmidler			
Immaterielle eiendeler			
Konsesjoner, patenter o.l.	5		
Varige driftsmidler			
Tomter, bygninger o.a. fast eiendom	5, 13		
Maskiner og anlegg	1, 5, 13	86 664 105	81 025 370
Transportmidler	5, 13	12 803 478	7 535 960
Leasede driftsmidler	1, 5, 10	90 992 383	76 142 942
Driftsløsøre, inventar o.a. utstyr	5, 13	556 167	607 143
Sum varige driftsmidler		191 016 133	165 311 415
Finansielle anleggsmidler			
Investering i datterselskap	6		
Lån til foretak i samme konsern	11		
Investeringer i aksjer og andeler		1 833 960	
Andre langsiktige fordringer		750 191	886 391
Sum finansielle anleggsmidler		2 584 151	886 391
Sum anleggsmidler		193 600 284	166 197 806
Omløpsmidler			
Varer			
Fordringer			
Kundefordringer	6, 13	34 706 082	45 480 882
Andre kortsiktige fordringer	6	9 574 282	9 823 681
Konsernfordringer	11	30 992 541	25 291 058
Sum fordringer		75 272 905	80 595 622
Investeringer			
Markedsbaserte aksjer		718 285	1 766 901
Sum investeringer		718 285	1 766 901



Balanse

Beløp i: NOK	Note	2024	2023
Bankinnskudd, kontanter og lignende			
Bankinnskudd, kontanter o.l.	4	44 437 268	19 609 924
Sum bankinnskudd, kontanter og lignende		44 437 268	19 609 924
Sum omløpsmidler		120 428 458	101 972 447
SUM EIENDELER		314 028 742	268 170 253
BALANSE - EGENKAPITAL OG GJELD			
Egenkapital			
Innskutt egenkapital			
Aksjekapital	7, 8	95 000	95 000
Sum innskutt egenkapital		95 000	95 000
Opptjent egenkapital			
Annen egenkapital	8	117 600 032	101 694 037
Sum opptjent egenkapital		117 600 032	101 694 037
Sum egenkapital		117 695 032	101 789 037
Gjeld			
Langsiktig gjeld			
Utsatt skatt	12	4 493 342	3 730 716
Sum avsetninger for forpliktelser		4 493 342	3 730 716
Annen langsiktig gjeld			
Gjeld til kredittinstitusjoner	13	23 941 581	18 689 410
Langsiktig konserngjeld	11		
Øvrig langsiktig gjeld	10	95 629 459	79 725 796
Sum annen langsiktig gjeld		119 571 040	98 415 206
Sum langsiktig gjeld		124 064 382	102 145 922
Kortsiktig gjeld			
Leverandørgjeld		19 702 157	21 739 009
Betalbar skatt	12	10 585 537	8 175 311



Balanse

Beløp i: NOK	Note	2024	2023
Skyldig offentlige avgifter		11 553 307	10 637 349
Utbytte	8	23 500 000	16 500 000
Kortsiktig konserngjeld	11		823 968
Annen kortsiktig gjeld	11	6 928 328	6 359 656
Sum kortsiktig gjeld		72 269 328	64 235 294
Sum gjeld		196 333 710	166 381 216
SUM EGENKAPITAL OG GJELD		314 028 742	268 170 253



Årsregnskap 2024
for
Drammen Liftutleie AS



Resultatregnskap			
Drammen Liftutleie AS			
Driftsinntekter og driftskostnader	Note	2024	2023
Salgsinntekt	2	275 175 965	247 695 969
Annen driftsinntekt	2	14 021 278	7 736 253
Sum driftsinntekter		289 197 243	255 432 222
Varekostnad		26 312 586	24 005 658
Lønnskostnad	3, 9	65 396 970	58 570 844
Avskrivning av driftsmidler og immaterielle eiendeler	5	60 387 587	60 105 875
Annen driftskostnad	3, 11	81 180 020	72 378 388
Sum driftskostnader		233 277 162	215 060 765
Driftsresultat		55 920 081	40 371 456
Finansinntekter og finanskostnader			
Renteinntekt fra foretak i samme konsern	11	1 507 068	1 230 939
Annen renteinntekt		1 360 992	907 549
Annen finansinntekt		1 293 720	1 679 961
Sum finansinntekter		4 161 780	3 818 449
Nedskrivning av andre finansielle anleggsmidler		51 554	313 162
Rentekostnad til foretak i samme konsern	11	397 893	692 534
Annen rentekostnad		7 907 797	6 688 352
Annen finanskostnad		970 460	1 005 479
Sum finanskostnader		9 327 703	8 699 528
Resultat av finansposter		-5 165 924	-4 881 079
Resultat før skattekostnad		50 754 158	35 490 377
Skattekostnad på resultat	12	11 348 163	8 057 657
Årsresultat		39 405 995	27 432 720
Overføringer			
Avsatt til utbytte		23 500 000	16 500 000
Avsatt til annen egenkapital		15 905 995	10 932 720
Sum overføringer		39 405 995	27 432 720


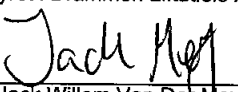



Balanse			
Drammen Liftutleie AS			
Eiendeler	Note	2024	2023
Anleggsmidler			
Varige driftsmidler			
Maskiner og anlegg	1, 5, 13	86 664 105	81 025 370
Transportmidler	5, 13	12 803 478	7 535 960
Leasede driftsmidler	1, 5, 10	90 992 383	76 142 942
Driftsløsøre, inventar o.a. utstyr	5, 13	556 167	607 143
Sum varige driftsmidler		191 016 133	165 311 415
Finansielle anleggsmidler			
Investeringer i aksjer og andeler		1 833 960	0
Andre langsiktige fordringer		750 191	886 391
Sum finansielle anleggsmidler		2 584 151	886 391
Sum anleggsmidler		193 600 284	166 197 806
Omløpsmidler			
Fordringer			
Kundefordringer	6, 13	34 706 082	45 480 882
Andre kortsiktige fordringer	6	9 574 282	9 823 681
Konsernfordringer	11	30 992 541	25 291 058
Sum fordringer		75 272 905	80 595 622
Markedsbaserte aksjer		718 285	1 766 901
Sum investeringer		718 285	1 766 901
Bankinnskudd, kontanter o.l.	4	44 437 268	19 609 924
Sum omløpsmidler		120 428 458	101 972 447
Sum eiendeler		314 028 742	268 170 253



Balanse			
Drammen Liftutleie AS			
Egenkapital og gjeld	Note	2024	2023
Egenkapital			
Innskutt egenkapital			
Aksjekapital	7, 8	95 000	95 000
Sum innskutt egenkapital		95 000	95 000
Opptjent egenkapital			
Annen egenkapital	8	117 600 032	101 694 037
Sum opptjent egenkapital		117 600 032	101 694 037
Sum egenkapital		117 695 032	101 789 037
Gjeld			
Avsetning for forpliktelser			
Utsatt skatt	12	4 493 342	3 730 716
Annen langsiktig gjeld			
Gjeld til kredittinstitusjoner	13	23 941 581	18 689 410
Øvrig langsiktig gjeld	10	95 629 459	79 725 796
Sum annen langsiktig gjeld		119 571 040	98 415 206
Kortsiktig gjeld			
Leverandørgjeld		19 702 157	21 739 009
Betalbar skatt	12	10 585 537	8 175 311
Skyldig offentlige avgifter		11 553 307	10 637 349
Utbytte	8	23 500 000	16 500 000
Konserngjeld	11	0	823 968
Annen kortsiktig gjeld	11	6 928 328	6 359 656
Sum kortsiktig gjeld		72 269 328	64 235 294
Sum gjeld		196 333 710	166 381 216
Sum egenkapital og gjeld		314 028 742	268 170 253

Drammen, 22. mai 2025
Styret i Drammen Liftutleie AS

 Sverre Gabrielsen styreleder	 Jack Willem Van Der Mey daglig leder	 Willem Jan Van Der Mey styremedlem
--	--	--

Drammen Liftutleie AS Side 3



KONTANTSTRØMANALYSE

	2024	2023
Likvider tilført / brukt på virksomheten:		
Resultat før skatt	50 754 158	35 490 377
Betalbar skatt	-8 175 311	-8 767 863
Gevinst ved salg driftsmidler	-12 954 529	-7 202 944
Ordinære avskrivninger	60 387 587	60 105 875
Gevinst/tap ved salg av aksjer og andeler	-185 437	-464 749
Endring i kundefordringer og leverandørgjeld	8 737 948	-15 926 455
Endring i andre tidsavgrensingsposter	1 847 190	115 727
Netto likviditetsendring fra virksomheten	100 411 606	63 349 968
Likvider tilført / brukt på investeringer:		
Investeringer i varige driftsmidler	-38 691 157	-30 335 538
Investeringer i leasede driftsmidler	-49 185 404	-28 152 852
Salg av leasede driftsmidler	1 020 200	0
Salg av varige driftsmidler	13 401 700	7 268 178
Investeringer i aksjer og andeler	-1 833 960	-496 529
Salg av aksjer og andeler	236 891	777 829
Netto likviditetsendring fra investeringer	-75 051 730	-60 938 912
Likvider tilført / brukt på finansiering:		
Opptak Leasinggjeld	49 185 404	28 152 852
Nedbetaling Leasinggjeld	-31 944 656	-35 017 001
Endring konserngjeld	-6 525 451	-6 019 729
Endring gjeld kredittinstitusjoner	5 252 171	957 485
Utbytte	-16 500 000	-20 000 000
Netto likviditetsendring fra finansiering	-532 532	-31 926 392
Netto endring i likvider i året	24 827 345	-19 515 336
Kontanter og bankinnskudd per 01.01	19 609 924	39 125 260
Kontanter og bankinnskudd per 31.12	44 437 268	19 609 924



Drammen Liftutleie AS

Noter til regnskapet 2024

Note 1 Regnskapsprinsipper

Årsregnskapet er satt opp i samsvar med regnskapsloven av 1998 og god regnskapskikk i Norge.

Hovedregel for vurdering og klassifisering av eiendeler og gjeld

Eiendeler bestemt til varig eie eller bruk er klassifisert som anleggsmidler. Andre eiendeler er klassifisert som omløpsmidler. Fordringer som skal tilbakebetales innen et år er klassifisert som omløpsmidler. Ved klassifisering av kortsiktig og langsiktig gjeld er tilsvarende kriterier lagt til grunn.

Omløpsmidler vurderes til laveste av anskaffelseskost og virkelig verdi.

Anleggsmidler vurderes til anskaffelseskost, men nedskrives til gjenvinnbart beløp dersom dette er lavere enn bokført verdi, og verdifallet forventes ikke å være forbigående. Anleggsmidler med begrenset økonomisk levetid avskrives planmessig.

Annen langsiktig gjeld og kortsiktig gjeld er vurdert til pålydende beløp.

Eiendeler og gjeld i utenlandsk valuta

Pengeposter i utenlandsk valuta er i balansen omregnet til balansedagens kurs.

Immaterielle eiendeler

Immaterielle eiendeler som er kjøpt enkeltvis, er balanseført til anskaffelseskost. Immaterielle eiendeler overtatt ved kjøp av virksomhet, er balanseført til anskaffelseskost når kriteriene for balanseføring er oppfylt.

Immaterielle eiendeler med begrenset økonomisk levetid avskrives planmessig. Immaterielle eiendeler nedskrives til gjenvinnbart beløp dersom de forventede økonomiske fordelene ikke dekker balanseført verdi og eventuelle gjenstående tilvirkningsutgifter.

Leieavtaler

Driftsmidler som leies på betingelser som i det vesentlige overfører økonomisk risiko og kontroll til selskapet (finansiell leasing), balanseføres under varige driftsmidler og tilhørende leieforpliktelse medtas som forpliktelse under rentebærende langsiktig gjeld til nåverdien av leiebetalningene. Driftsmiddelet avskrives planmessig, og forpliktelsen reduseres med betalt leie etter fradrag for beregnet rentekostnad.

Aksjer og andeler i tilknyttet selskap og datterselskap

Investeringer i datterselskaper vurderes etter kostmetoden. Investeringene blir nedskrevet til virkelig verdi dersom verdifallet ikke er forbigående og det må anses nødvendig etter god regnskapskikk. Mottatt utbytte og konsernbidrag fra datterselskapene er inntektsført som annen finansinntekt. Tilsvarende gjelder for investeringer i tilknyttede selskaper.

Andre aksjer og andeler klassifisert som anleggsmidler

Aksjer og investeringer i ansvarlige selskaper og kommandittselskaper hvor selskapet ikke har betydelig innflytelse, er vurdert etter kostmetoden. Investeringene nedskrives til virkelig verdi ved verdifall som forventes ikke å være forbigående. Mottatt utbytte fra selskapene inntektsføres som annen finansinntekt.

Inntekter

Inntekt regnskapsføres når den er opptjent, altså når krav på vederlag oppstår. Dette skjer når tjenesten ytes, i takt med at arbeidet utføres. Inntektene regnskapsføres med verdien av vederlaget på transaksjonstidspunktet.

**Fordringer**

Kundefordringer og andre fordringer er oppført til pålydende etter fradrag for avsetning til forventet tap. Avsetning til tap gjøres på grunnlag av en individuell vurdering av de enkelte fordringene.

Bankinnskudd, kontanter og lignende

Bankinnskudd, kontanter og lignende inkluderer kontanter, bankinnskudd og andre betalingsmidler med forfallsdato som er kortere enn tre måneder fra anskaffelse.

Pensjoner

Innskuddsplaner periodiseres etter sammenstillingsprinsippet. Årets innskudd til pensjonsordningen kostnadsføres.

Kostnader

Kostnader regnskapsføres som hovedregel i samme periode som tilhørende inntekt. I de tilfeller det ikke er en klar sammenheng mellom utgifter og inntekter fastsettes fordelingen etter skjønsmessige kriterier. Øvrige unntak fra sammenstillingsprinsippet er angitt der det er aktuelt.

Skatter

Skattekostnaden sammenstilles med regnskapsmessig resultat før skatt. Skatt knyttet til egenkapitaltransaksjoner er ført mot egenkapitalen. Skattekostnaden består av betalbar skatt (skatt på årets direkte skattepliktige inntekt) og endring i netto utsatt skatt. Utsatt skatt og utsatt skattefordel er presentert netto i balansen.

Konsern

Selskapet er datterselskap av Åskollen Lift Holding AS og inngår i dettes konsernregnskap. Konsernregnskapet kan mottas på morselskapets adresse.



Note 2 Salgsinntekt

Per virksomhetsområde:	2024	2023
Utleie av maskiner og utstyr	275 175 965	247 695 969
Gevinst ved salg av driftsmidler	12 893 117	7 202 944
Andre driftsinntekter	1 128 161	533 309
Sum	289 197 243	255 432 222

Per geografisk marked:	2024	2023
Norge	289 197 243	255 432 222
Andre land	-	-
Sum	289 197 243	255 432 222

Note 3 Lønnskostnad, antall ansatte, godtgjørelser, lån til ansatte mm

Lønnskostnad	2024	2023
Lønn	51 711 609	46 748 314
Arbeidsgiveravgift	7 858 611	7 389 859
Pensjonskostnader	2 412 695	2 222 714
Andre ytelser	3 414 055	2 209 957
Sum	65 396 970	58 570 844

Antall årsverk sysselsatt i regnskapsåret

	67	64
--	----	----

Ytelser til ledende personer	Lønn	Pensjons- kostnader	Annen godtgjørelse
Daglig leder	841 939	-	41 305
Styret	144 000	-	-

Lån og sikkerhetsstillelse til ledende personer, aksjeelere m.v.

Det er ikke gitt lån/sikkerhetsstillelse til daglig leder, styreformann eller andre nærstående parter.
Det er ingen enkeltlån/ sikkerhetsstillelser som utgjør mer enn 5 % av selskapets egenkapital.

Revisor

Godtgjørelse til Deloitte AS og samarbeidende selskaper fordeler seg i henhold til oppsett under.

	2024	2023
Lovpålagt revisjon	217 350	207 000
Skatterådgivning inkl oppsett ligningspapirer	40 446	38 520
Fusjon / fisjonsfusjon	-	-
Teknisk bistand oppsett regnskap, konsernregnskap mv.	57 750	55 000
Annen bistand	15 750	15 000

Note 4 Bankinnskudd

Bankinnskudd, kontanter o.l. omfatter bundne skattetrekksmidler med kr 3.621.388.



Note 5 Varige driftsmidler

	Leasede driftsmidler	Maskiner og anlegg	Transport midler	Driftsløsøre, inventar, verktøy o l	Sum
Anskaffelseskost 01.01.	162 622 985	210 541 952	22 791 340	2 430 988	398 387 265
Endring IB pga. nåverdi	-4 331 623	-	-	-	-
Tilgang	49 185 404	29 810 335	8 633 563	247 259	87 876 561
Avgang	36 216 557	11 739 700	1 682 000	-	49 618 257
Anskaffelseskost 31.12.	171 260 209	228 612 587	29 762 903	2 678 247	432 313 946
Akk. avskrivninger 31.12.	80 267 827	141 948 482	16 959 425	2 122 080	241 297 814
Bokført verdi pr. 31.12.	90 992 382	86 664 105	12 803 478	556 167	191 016 133

Årets avskrivninger 33 060 290 21 958 972 5 070 090 298 235 60 387 587

Økonomisk levetid 5-7 år 5-10 år 5 år 5 år
Avskrivningsplan lineær lineær lineær lineær

Balansførte leieavtaler er ført som varige driftsmidler.

Note 6 Fordringer med forfall senere enn ett år

	2024	2023
Kundefordringer	-	-
Andre fordringer	-	-

Note 7 Aksjekapital og aksjonærinformasjon

Aksjekapitalen i selskapet pr 31.12 består av følgende aksjeklasser:

	Antall	Pålydende	Bokført
Ordinære aksjer	100	950	95 000
Sum	100		95 000

Eierstruktur

De største aksjonærene i selskapet pr 31.12 var:

	Ordinære	Eierandel	Stemmeandel
Askollen Lift Holding AS	80	80 %	80 %
Loe Holding AS	20	20 %	20 %
Totalt antall aksjer	100	100 %	100 %



Note 8 Egenkapital

	Aksje-kapital	Annen egenkapital	Sum
Egenkapital 01.01	95 000	101 694 037	101 789 037
Avsatt utbytte	-	-23 500 000	-23 500 000
Årets resultat	-	39 405 995	39 405 995
Egenkapital 31.12	95 000	117 600 032	117 695 032

Note 9 Pensjonskostnader, -midler og -forpliktelser

Foretaket er pliktig til å ha tjenestepensjonsordning etter lov om obligatorisk tjenestepensjon, og har pensjonsordning som tilfredsstiller kravene i denne loven.

Note 10 Annen langsiktig gjeld

	2024	2023
Leasingforpliktelse sikret ved pant		
Leasinggjeld	95 629 459	79 725 979
Sum	95 629 459	79 725 979
Pantsatte eiendeler :		
Leasede maskiner	90 992 383	76 142 942
Sum	90 992 383	76 142 942
Leasingforpliktelse med forfall i løpet av ett år		
Leasinggjeld	32 680 696	27 386 726
Sum	32 680 696	27 386 726
Leasingforpliktelse med forfall i løpet av 2-5 år.		
Leasinggjeld	62 948 763	52 836 824
Sum	62 948 763	52 836 824
Leasingforpliktelse med forfall i senere enn 5 år.		
Leasinggjeld	-	-
Sum	-	-



Note 11 Transaksjoner og mellomværende med nærstående parter

Mellomværende med nærstående parter:

Motpart	Forhold til motparten	Kundefordringer		Andre fordringer	
		2024	2023	2024	2023
Holmestrandsveien Eiendom AS (HE)	Søster	-	-	30 491 440	25 291 058
Askollen Lift Holding AS (ÅLH)	Datter	-	-	501 101	-
Sum		-	-	30 992 541	25 291 058

Motpart	Forhold til motparten	Leverandørgjeld		Annen gjeld	
		2024	2023	2024	2023
Holmestrandsveien Eiendom AS (HE)	Søster	-	-	-	-
Askollen Lift Holding AS (ÅLH)	Datter	-	-	-	823 968
Løe Holding AS (LH)	Tilknyttet selskap	-	-	125 159	173 565
Sum		-	-	125 159	997 533

Resultatmessige transaksjoner med nærstående parter:

Transaksjon/transaksjonsgruppe	Tilhører resultatlinje	Motpart	Forhold til motparten	2024	2023
				Husiele	Annen Driftskostnad
Renter	Renteinntekt	HE	Søster	1 507 068	1 230 939
Renter	Rentekostnad	ÅLH	Datter	397 893	692 534

Note 12 Skattekostnad

Årets skattekostnad fremkommer slik:	2024	2023
Betalbar skatt	10 585 537	8 175 311
Endring i utsatt skatt	762 627	-117 654
Virkning av endring i skatteregler	-	-
Skattekostnad	11 348 164	8 057 657

Betalbar skatt i balansen fremkommer som følger:

	2024	2023
Årets betalbare skattekostnad	10 585 537	8 175 311
Betalbar skatt i balansen	10 585 537	8 175 311

Avstemning fra nominell til faktisk skattesats:

	2024	2023
Årsresultat før skatt	50 754 158	35 490 377
Forventet inntektsskatt etter nominell skattesats (22%)	11 165 915	7 807 883
Skatteeffekten av følgende poster:		
Skattefritt utbytte	-10 251	-5 727
Skattefrie tap og gevinster fra aksjesalg	-	-
Verdiendring på aksjer innenfor fritaksmodellen	11 342	68 896
Skattepliktig utbytte på aksjer	4 177	36 955
Andre ikke fradragsberettigede kostnader	176 373	146 488
Andre ikke skattepliktige inntekter	607	3 163
Årets underskudd uten utsatt skattefordel	-	-
Endring i nedvurdering av utsatt skattefordel	-	-
Virkning av endringer i skatteregler og -sats	-	-
Fradragsberettiget tap ved salg av aksjer	-	-
Andre poster	-	-
Skattekostnad	11 348 163	8 057 657
Effektiv skattesats	22 %	23 %

Spesifikasjon av skatteeffekten av midlertidige forskjeller og underskudd til framføring:

	2024		2023	
	Fordel	Forpliktelse	Fordel	Forpliktelse
Driftsmidler	-	5 536 012	-	4 321 818
Gevinst og tapskonto	-	49 055	-	61 318
Finansielle anleggsmidler	1 020 157	-	788 228	-
Fordringer	71 568	-	-	135 808
Sum	1 091 725	5 585 067	788 228	4 518 944
Ikke balanseført utsatt skattefordel	-	-	-	-
Netto utsatt fordel/forpl. i balansen		4 493 342		3 730 716



Note 13 Pantstillelser og garantier m.v.

Bokført gjeld som er sikret ved pant og lignende	2024	2023
Gjeld til kredittinstitusjoner	23 246 851	18 689 410
Øvrig langsiktig gjeld	-	-
Sum	23 246 851	18 689 410

Bokført verdi av eiendeler stilt som sikkerhet for bokført gjeld	2024	2023
Maskiner o.l. eksklusiv leasede objekter	86 664 105	81 025 370
Transportmidler	12 803 478	7 535 960
Inventar	556 167	607 143
Kundefordringer	34 706 082	45 480 882
Totalt	134 729 832	134 649 355

Kortsiktig del av langsiktig gjeld til kredittinstitusjoner

Neste års avdrag av langsiktig gjeld til kredittinstitusjoner utgjør kr. 8 336 756.



Drammen Liftutleie AS

ÅRSBERETNING 2024

Virksomhetens art og hvor den drives

Drammen Liftutleie AS er et utleieselskap som ligger i Drammen. Selskapet har også avdelinger i Oslo, Sandefjord og Kongsberg.

Selskapets virksomhet er utleie av lifter, arbeidsplattformer, minigravere og annet anleggsutstyr til bedrifter og privatpersoner.

Rettvisende oversikt over utvikling og resultat

Selskapet har hatt en omsetningsøkning på 13,2 %. Resultatgraden er på 19,3 %, noe som er en økning fra i fjor på 3,5 %. Selskapet har en egenkapitalandel på 37,5 %, og likviditeten er meget god. Utviklingen i omsetning, resultatgrad og egenkapitalandel er som forventet.

Det har vært foretatt investeringer på linje med tidligere år i regnskapsåret 2024. Dette er knyttet til kjøp av maskiner og utstyr som brukes i selskapets utleievirksomhet. Selskapets likviditetsbeholdning var kr 44 437 268 per 31.12.24. Årets netto kontantstrøm generert fra selskapets drift utgjør kr 100 411 606

Prisene i markedet har i 2024 vært stabile sammenlignet med siste år. Aktiviteten i markedet har vært stigende gjennom året. Styret forventer at omsetningen for inneværende år øker med rundt 5% sammenlignet med 2024 med bakgrunn i økningen i maskinparken og generell aktivitet i markedet. Styret forventer et resultat tilsvarende fjoråret i inneværende år på grunn av den økte aktiviteten samt en forventet økning i selskapets finansieringskostnader og generelle driftskostnader på grunn av generell økning i samfunnet. Styret forventer med bakgrunn i dette resultat og likviditet tilsvarende fjoråret i 2025.

Styret mener at årsregnskapet gir et rettvisende bilde av selskapets eiendeler og gjeld, finansielle stilling og resultat.

Sentrale risikoer og usikkerhetsfaktorer

Selskapets antatte største risiko er knyttet til anleggsmidlene som leies ut. Maskinene må fungere som de skal til enhver tid for at selskapet skal holde sitt gode renommé. Selskapet har derfor høyt fokus på løpende vedlikehold og god service til kunden dersom feil med maskiner skulle skje.

Finansiell risiko

Selskapet finansielle risiko er knyttet til markedets rentenivå, da store deler av anleggsmidlene er finansiert ved lån / leasing – avtaler. Dog anses ikke dette å representere en vesentlig usikkerhet.

Kreditrisikoen anses som lav. Tap på fordringer har historisk ligget på et lavt nivå, selskapet har ingen indikasjoner på at dette vil endre seg. Selskapets økonomiske og finansielle situasjon kan beskrives som god.

Forsknings- og utviklingsaktiviteter

Selskapet har for tiden ingen pågående forsknings- eller utviklingsaktiviteter.

Fortsatt drift

Årsregnskapet for 2024 er satt opp under forutsetning av fortsatt drift. Det bekreftes herved at forutsetningen for fortsatt drift er til stede.

Arbeidsmiljø

Sykefraværet i selskapet var på totalt 919 dager i 2024, noe som utgjorde 5,62 % av total arbeidstid. Styret anser dette som tilfredsstillende, men vil fortsette arbeidet med å redusere antall sykedager.

Det har ikke forekommet eller blitt rapportert alvorlige arbeidsuhell eller ulykker i løpet av året, som har resultert i store materielle skader eller personskader.

Arbeidsmiljøet betraktes som godt, og det iverksettes løpende tiltak for forbedringer.



Likestilling

Selskapet har pr utgangen av året 75 ansatte, av disse er 11 kvinner (14,7 %). Kvinneandelen i administrative stillinger utgjør 20 %, mens andelen av kvinner i lederstillinger utgjør 14,3%.

Gjennomsnittslønn for kvinner og menn i heltidsstillinger er den samme. Selskapet har totalt 13 ansatte i deltidstillinger, av disse er 3 kvinner. Selskapet har som policy at arbeid av lik verdi skal gi lik lønn.

Selskapet arbeider aktivt, målrettet og planmessig for likestilling innenfor virksomheten. Ved rekruttering, både internt og eksternt prioriteres personlige kvalifikasjoner fremfor kjønn. Det underrepresenterte kjønn vil i større grad bli oppfordret til å søke. På denne måten vil selskapet forsøke å øke kvinneandelen i de stillingskategorier hvor denne er særskilt lav.

Tiltak for å hindre diskriminering mv.

Bedriften arbeider aktivt for å fremme likestilling, sikre like muligheter og rettigheter og hindre diskriminering på grunn av etnisitet, nasjonal opprinnelse, avstamning, hudfarge, språk, religion og livssyn. For å bidra til dette, har bedriften blant annet etablert rutiner for rekruttering, hvor søkere fra underrepresenterte grupper oppfordres til å søke. Det er også foretatt en gjennomgang av kriteriene for karriereutvikling og lederstillinger i bedriften.

Vi er opptatt av menneskerettigheter og følger åpenhetsloven. Vår redegjørelse etter åpenhetsloven er publisert på vår nettside på drammenlift.no.

Ytre miljø

Selskapets virksomhet er ikke regulert av konsesjoner eller pålegg. Bedriften forurenser ikke det ytre miljø. Selskapet tar del i det grønne skiftet og vektlegger miljøprofil i sine investeringer. Det er blant annet gjort flere større investeringer på maskiner som drives helt eller delvis på elektrisitet istedenfor fossilt drivstoff de siste årene.

Forsikring

Selskapet har tegnet ansvarsforsikring for styrets medlemmer og daglig leder for deres mulige ansvar ovenfor foretaket og tredjepersoner.

Redegjørelse for årsregnskapet og resultatdisponering


Etter styrets oppfatning gir fremlagt resultatregnskap og balanse med noter uttrykk for virksomhetens resultat for 2024 og økonomiske stilling ved årsskiftet.

Det er ikke inntrådt forhold etter regnskapsårets slutt som er av betydning for bedømmelsen av regnskapet.

Virksomheten har for 2024 hatt et overskudd på kr 39 405 995, som foreslås anvendt ved:

Overført annen egenkapital	kr 15 905 995
Avsatt til utbytte	kr 23 500 000
Sum disponert	kr 39 405 995

Drammen, 22. mai 2025


Sverre Gabrielsen
styreleder


Jack van der Meij
daglig leder/styremedlem


Willem van der Meij
styremedlem



Deloitte.

Deloitte AS
Erik Børresens allé 2
Postboks 2013 Strømsø
NO-3003 Drammen
Norway

+47 32 26 41 00
www.deloitte.no

Til generalforsamlingen i Drammen Liftutleie AS

UAVHENGIG REVISORS BERETNING

Konklusjon

Vi har revidert årsregnskapet for Drammen Liftutleie AS som består av balanse per 31. desember 2024, resultatregnskap, kontantstrømpoppstilling for regnskapsåret avsluttet per denne datoen og noter til årsregnskapet, herunder et sammendrag av viktige regnskapsprinsipper.

Etter vår mening

- oppfyller årsregnskapet gjeldende lovkrav, og
- gir årsregnskapet et rettviseende bilde av selskapets finansielle stilling per 31. desember 2024 og av dets resultater og kontantstrømmer for regnskapsåret avsluttet per denne datoen i samsvar med regnskapslovens regler og god regnskapsskikk i Norge.

Grunnlag for konklusjonen

Vi har gjennomført revisjonen i samsvar med International Standards on Auditing (ISA-ene). Våre oppgaver og plikter i henhold til disse standardene er beskrevet nedenfor under *Revisors oppgaver og plikter ved revisjonen av årsregnskapet*. Vi er uavhengige av selskapet i samsvar med kravene i relevante lover og forskrifter i Norge og International Code of Ethics for Professional Accountants (inkludert internasjonale uavhengighetsstandarder) utstedt av International Ethics Standards Board for Accountants (IESBA-reglene), og vi har overholdt våre øvrige etiske forpliktelser i samsvar med disse kravene. Innhentet revisjonsbevis er etter vår vurdering tilstrekkelig og hensiktsmessig som grunnlag for vår konklusjon.

Øvrig informasjon

Styret og daglig leder (ledelsen) er ansvarlige for informasjonen i årsberetningen. Vår konklusjon om årsregnskapet ovenfor dekker ikke informasjonen i årsberetningen.

I forbindelse med revisjonen av årsregnskapet er det vår oppgave å lese årsberetningen. Formålet er å vurdere hvorvidt det foreligger vesentlig inkonsistens mellom årsberetningen og årsregnskapet og den kunnskap vi har opparbeidet oss under revisjonen av årsregnskapet, eller hvorvidt informasjon i årsberetningen ellers fremstår som vesentlig feil. Vi har plikt til å rapportere dersom årsberetningen fremstår som vesentlig feil. Vi har ingenting å rapportere i så henseende.

Basert på kunnskapen vi har opparbeidet oss i revisjonen, mener vi at årsberetningen

- er konsistent med årsregnskapet og
- inneholder de opplysninger som skal gis i henhold til gjeldende lovkrav.

Ledelsens ansvar for årsregnskapet

Ledelsen er ansvarlig for å utarbeide årsregnskapet og for at det gir et rettviseende bilde i samsvar med regnskapslovens regler og god regnskapsskikk i Norge. Ledelsen er også ansvarlig for slik internkontroll som den finner nødvendig for å kunne utarbeide et årsregnskap som ikke inneholder vesentlig feilinformasjon, verken som følge av misligheter eller utilsiktede feil.

Deloitte AS and Deloitte Advokatfirma AS are the Norwegian affiliates of Deloitte NSE LLP, a member firm of Deloitte Touche Tohmatsu Limited, a UK private company limited by guarantee ("DTTL"). DTTL and each of its member firms are legally separate and independent entities. DTTL and Deloitte NSE LLP do not provide services to clients. Please see www.deloitte.com/about to learn more about our global network of member firms.

Deloitte Norway conducts business through two legally separate and independent limited liability companies; Deloitte AS, providing audit, consulting, financial advisory and risk management services, and Deloitte Advokatfirma AS, providing tax and legal services.

Registrert i Foretaksregisteret
Medlemmer av Den norske Revisorforening
Organisasjonsnummer: 980 211 282



Deloitte.

Uavhengig revisors beretning
Drammen Liftutleie AS

Ved utarbeidelsen av årsregnskapet må ledelsen ta standpunkt til selskapets evne til fortsatt drift og opplyse om forhold av betydning for fortsatt drift. Forutsetningen om fortsatt drift skal legges til grunn for årsregnskapet så lenge det ikke er sannsynlig at virksomheten vil bli avvirket.

Revisors oppgaver og plikter ved revisjonen av årsregnskapet

Vårt mål er å oppnå betryggende sikkerhet for at årsregnskapet som helhet ikke inneholder vesentlig feilinformasjon, verken som følge av misligheter eller utilsiktede feil, og å avgi en revisjonsberetning som inneholder vår konklusjon. Betryggende sikkerhet er en høy grad av sikkerhet, men ingen garanti for at en revisjon utført i samsvar med ISA-ene, alltid vil avdekke vesentlig feilinformasjon. Feilinformasjon kan oppstå som følge av misligheter eller utilsiktede feil. Feilinformasjon er å anse som vesentlig dersom den enkeltvis eller samlet med rimelighet kan forventes å påvirke de økonomiske beslutningene som brukerne foretar på grunnlag av årsregnskapet.

Som del av en revisjon i samsvar med ISA-ene, utøver vi profesjonelt skjønn og utviser profesjonell skepsis gjennom hele revisjonen. I tillegg:

- identifiserer og vurderer vi risikoen for vesentlig feilinformasjon i årsregnskapet, enten det skyldes misligheter eller utilsiktede feil. Vi utformer og gjennomfører revisjonshandlinger for å håndtere slike risikoer, og innhenter revisjonsbevis som er tilstrekkelig og hensiktsmessig som grunnlag for vår konklusjon. Risikoen for at vesentlig feilinformasjon som følge av misligheter ikke blir avdekket, er høyere enn for feilinformasjon som skyldes utilsiktede feil, siden misligheter kan innebære samarbeid, forfalskning, bevisste utelatelser, uriktige fremstillinger eller overstyring av internkontroll.
- opparbeider vi oss en forståelse av intern kontroll som er relevant for revisjonen, for å utforme revisjonshandlinger som er hensiktsmessige etter omstendighetene, men ikke for å gi uttrykk for en mening om effektiviteten av selskapets interne kontroll.
- evaluerer vi om de anvendte regnskapsprinsippene er hensiktsmessige og om regnskapsestimaterne og tilhørende noteopplysninger utarbeidet av ledelsen er rimelige.
- konkluderer vi på om ledelsens bruk av fortsatt drift-forutsetningen er hensiktsmessig, og, basert på innhentede revisjonsbevis, hvorvidt det foreligger vesentlig usikkerhet knyttet til hendelser eller forhold som kan skape tvil av betydning om selskapets evne til fortsatt drift. Dersom vi konkluderer med at det eksisterer vesentlig usikkerhet, kreves det at vi i revisjonsberetningen henleder oppmerksomheten på tilleggsopplysningene i årsregnskapet, eller, dersom slike tilleggsopplysninger ikke er tilstrekkelige, at vi modifierer vår konklusjon. Våre konklusjoner er basert på revisjonsbevis innhentet frem til datoen for revisjonsberetningen. Etterfølgende hendelser eller forhold kan imidlertid medføre at selskapet ikke kan fortsette driften.
- evaluerer vi den samlede presentasjonen, strukturen og innholdet i årsregnskapet, inkludert tilleggsopplysningene, og hvorvidt årsregnskapet gir uttrykk for de underliggende transaksjonene og hendelsene på en måte som gir et rettvise bilde.

Vi kommuniserer med styret blant annet om det planlagte innholdet i og tidspunkt for revisjonsarbeidet og eventuelle vesentlige funn i revisjonen, herunder vesentlige svakheter i intern kontroll som vi avdekker gjennom revisjonen.

Drammen, 22. mai 2025

Deloitte AS



Vidar Nesse

statsautorisert revisor