



ÅRSREGNSKAPET FOR REGNSKAPSÅRET 2024 - GENERELL INFORMASJON

Enheten

Organisasjonsnummer: 991 426 159
Organisasjonsform: Aksjeselskap
Foretaksnavn: SECTOR THETA AS
Forretningsadresse: Kristian Augusts gate 15C
0164 OSLO

Regnskapsår

Årsregnskapets periode: 01.01.2024 - 31.12.2024

Konsern

Morselskap i konsern: Nei

Regnskapsregler

Regler for små foretak benyttet: Nei
Benyttet ved utarbeidelsen av årsregnskapet til selskapet: Regnskapslovens alminnelige regler

Årsregnskapet fastsatt av kompetent organ

Bekreftet av representant for selskapet: Gudrid Eide
Dato for fastsettelse av årsregnskapet: 26.03.2025

Grunnlag for avgivelse

År 2024: Årsregnskapet er elektronisk innlevert
År 2023: Tall er hentet fra elektronisk innlevert årsregnskap fra 2024

Det er ikke krav til at årsregnskapet m.v. som sendes til Regnskapsregisteret er undertegnet. Kontrollen på at dette er utført ligger hos revisor/enhetens øverste organ. Sikkerheten ivaretas ved at innsender har rolle/rettighet for innsending av årsregnskapet via Altinn, og ved at det bekreftes at årsregnskapet er fastsatt av kompetent organ.

Brønnøysundregistrene, 20.04.2025



Resultatregnskap

Beløp i: NOK	Note	2024	2023
RESULTATREGNSKAP			
Inntekter			
Salgsinntekt	3	64 113 366	62 030 270
Sum inntekter		64 113 366	62 030 270
Kostnader			
Lønnskostnad	4,5	9 171 889	8 359 735
Avskrivning på varige driftsmidler og immaterielle eiendeler	11	85 073	83 470
Annen driftskostnad	5,7,8	6 781 852	6 869 235
Sum kostnader		16 038 814	15 312 440
Driftsresultat		48 074 552	46 717 830
Finansinntekter og finanskostnader			
Annen renteinntekt		754 535	491 046
Annen finansinntekt	9	668 330	910 324
Sum finansinntekter		1 422 865	1 401 370
Annen rentekostnad			955
Annen finanskostnad	9	1 145 233	420 260
Sum finanskostnader		1 145 233	421 215
Netto finans		277 632	980 155
Resultat før skattekostnad		48 352 184	47 697 985
Skattekostnad	10	12 114 148	11 948 684
Årsresultat		36 238 036	35 749 301
Overføringer og disponeringer			
Ordinært utbytte		36 225 000	35 730 000
Overføringer til/fra annen egenkapital		13 037	19 302
Sum overføringer og disponeringer		36 238 037	35 749 302



Balanse

Beløp i: NOK	Note	2024	2023
BALANSE - EIENDELER			
Anleggsmidler			
Immaterielle eiendeler			
Utsatt skattefordel	10	94 838	
Sum immaterielle eiendeler		94 838	
Varige driftsmidler			
Driftsløsøre, inventar, verktøy, kontormaskiner og lignende	11	191 108	105 474
Sum varige driftsmidler		191 108	105 474
Sum anleggsmidler		285 946	105 474
Omløpsmidler			
Varer			
Fordringer			
Kundefordringer		2 176 849	0
Andre fordringer	12	41 770 766	43 526 226
Valutakontrakt	19		410 460
Sum fordringer		43 947 615	43 936 686
Bankinnskudd, kontanter og lignende			
Bankinnskudd, kontanter og lignende	13	17 634 416	15 991 986
Sum bankinnskudd, kontanter og lignende		17 634 416	15 991 986
Sum omløpsmidler		61 582 031	59 928 672
SUM EIENDELER		61 867 977	60 034 146
BALANSE - EGENKAPITAL OG GJELD			
Egenkapital			
Innskutt egenkapital			
Selskapskapital	14,15, 16	1 500 000	1 500 000



Balanse

Beløp i: NOK	Note	2024	2023
Sum innskutt egenkapital		1 500 000	1 500 000
Opptjent egenkapital			
Annen egenkapital	14	4 608 113	4 595 076
Sum opptjent egenkapital		4 608 113	4 595 076
Sum egenkapital		6 108 113	6 095 076
Gjeld			
Langsiktig gjeld			
Utsatt skatt	10		84 695
Sum avsetninger for forpliktelser			84 695
Annen langsiktig gjeld			
Sum langsiktig gjeld		0	84 695
Kortsiktig gjeld			
Leverandørgjeld		239 597	52 588
Betalbar skatt	10	12 293 682	11 847 054
Skyldige offentlige avgifter		609 829	494 675
Utbytte	14	36 225 000	35 730 000
Kortsiktig konserngjeld	18	60 245	38 819
Valutakontrakter	19	261 947	0
Annen kortsiktig gjeld	20	6 069 564	5 691 239
Sum kortsiktig gjeld		55 759 864	53 854 375
Sum gjeld		55 759 864	53 939 070
SUM EGENKAPITAL OG GJELD		61 867 977	60 034 146



Shape the future
with confidence

Statsautoriserte revisorer
Ernst & Young AS

Stortorvet 7, 0155 Oslo
Postboks 1156 Sentrum, 0107 Oslo

Foretaksregisteret: NO 976 389 387 MVA
Tlf: +47 24 00 24 00

www.ey.no
Medlemmer av Den norske Revisorforening

Til generalforsamlingen i Sector Theta AS

UAVHENGIG REVISORS BERETNING

Konklusjon

Vi har revidert årsregnskapet for Sector Theta AS som består av balanse per 31. desember 2024, resultatregnskap og kontantstrømoppstilling for regnskapsåret avsluttet per denne datoen og noter til årsregnskapet, herunder et sammendrag av viktige regnskapsprinsipper.

Etter vår mening

- oppfyller årsregnskapet gjeldende lovkrav, og
- gir årsregnskapet et rettviseende bilde av selskapets finansielle stilling per 31. desember 2024 og av dets resultater og kontantstrømmer for regnskapsåret avsluttet per denne datoen i samsvar med regnskapslovens regler og god regnskapsskikk i Norge.

Grunnlag for konklusjon

Vi har gjennomført revisjonen i samsvar med International Standards on Auditing (ISA-ene). Våre oppgaver og plikter i henhold til disse standardene er beskrevet nedenfor under *Revisors oppgaver og plikter ved revisjonen av årsregnskapet*. Vi er uavhengige av selskapet i samsvar med kravene i relevante lover og forskrifter i Norge og *International Code of Ethics for Professional Accountants* (inkludert internasjonale uavhengighetsstandarder) utstedt av International Ethics Standards Board for Accountants (IESBA-reglene), og vi har overholdt våre øvrige etiske forpliktelser i samsvar med disse kravene. Innhentet revisjonsbevis er etter vår vurdering tilstrekkelig og hensiktsmessig som grunnlag for vår konklusjon.

Øvrig informasjon

Styret og daglig leder (ledelsen) er ansvarlige for øvrig informasjon som er publisert sammen med årsregnskapet. Øvrig informasjon omfatter informasjon i selskapets årsrapport bortsett fra årsregnskapet og den tilhørende revisjonsberetningen. Vår konklusjon om årsregnskapet ovenfor dekker ikke den øvrige informasjonen, og vi attesterer ikke øvrig informasjonen.

I forbindelse med revisjonen av årsregnskapet er det vår oppgave å lese øvrig informasjon. Formålet er å vurdere hvorvidt det foreligger vesentlig inkonsistens mellom den øvrige informasjonen og årsregnskapet og den kunnskap vi har opparbeidet oss under revisjonen av årsregnskapet, eller hvorvidt øvrig informasjon fremstår som vesentlig feil. Vi har plikt til å rapportere dersom øvrig informasjon fremstår som vesentlig feil. Vi har ingenting å rapportere i så henseende.

Ledelsens ansvar for årsregnskapet

Ledelsen er ansvarlig for å utarbeide årsregnskapet og for at det gir et rettviseende bilde i samsvar med regnskapslovens regler og god regnskapsskikk i Norge. Ledelsen er også ansvarlig for slik intern kontroll som den finner nødvendig for å kunne utarbeide et årsregnskap som ikke inneholder vesentlig feilinformasjon, verken som følge av misligheter eller utilsiktede feil.

Ved utarbeidelsen av årsregnskapet må ledelsen ta standpunkt til selskapets evne til fortsatt drift og opplyse om forhold av betydning for fortsatt drift. Forutsetningen om fortsatt drift skal legges til grunn for årsregnskapet med mindre ledelsen enten har til hensikt å avvikle selskapet eller virksomheten, eller ikke har noe annet realistisk alternativ.



Shape the future
with confidence

Revisors oppgaver og plikter ved revisjonen av årsregnskapet

Vårt mål er å oppnå betryggende sikkerhet for at årsregnskapet som helhet ikke inneholder vesentlig feilinformasjon, verken som følge av misligheter eller utilsiktede feil, og å avgi en revisjonsberetning som inneholder vår konklusjon. Betryggende sikkerhet er en høy grad av sikkerhet, men ingen garanti for at en revisjon utført i samsvar med ISA-ene, alltid vil avdekke vesentlig feilinformasjon. Feilinformasjon kan oppstå som følge av misligheter eller utilsiktede feil. Feilinformasjon er å anse som vesentlig dersom den enkeltvis eller samlet med rimelighet kan forventes å påvirke de økonomiske beslutningene som brukerne foretar, på grunnlag av årsregnskapet.

Som del av en revisjon i samsvar med ISA-ene, utøver vi profesjonelt skjønn og utviser profesjonell skepsis gjennom hele revisjonen. I tillegg:

- identifiserer og vurderer vi risikoen for vesentlig feilinformasjon i årsregnskapet, enten det skyldes misligheter eller utilsiktede feil. Vi utformer og gjennomfører revisjonshandlinger for å håndtere slike risikoen, og innhenter revisjonsbevis som er tilstrekkelig og hensiktsmessig som grunnlag for vår konklusjon. Risikoen for at vesentlig feilinformasjon som følge av misligheter ikke blir avdekket, er høyere enn for feilinformasjon som skyldes utilsiktede feil, siden misligheter kan innebære samarbeid, forfalskning, bevisste utelatelser, uriktige fremstillinger eller overstyring av intern kontroll.
- opparbeider vi oss en forståelse av den interne kontrollen som er relevant for revisjonen, for å utforme revisjonshandlinger som er hensiktsmessige etter omstendighetene, men ikke for å gi uttrykk for en mening om effektiviteten av selskapets interne kontroll.
- evaluerer vi om de anvendte regnskapsprinsippene er hensiktsmessige og om regnskapsestimaterne og tilhørende noteopplysninger utarbeidet av ledelsen er rimelige.
- konkluderer vi på om ledelsens bruk av fortsatt drift-forutsetningen er hensiktsmessig, og, basert på innhentede revisjonsbevis, hvorvidt det foreligger vesentlig usikkerhet knyttet til hendelser eller forhold som kan skape betydelig tvil om selskapets evne til fortsatt drift. Dersom vi konkluderer med at det eksisterer vesentlig usikkerhet, kreves det at vi i revisjonsberetningen henleder oppmerksomheten på tilleggsopplysningene i årsregnskapet, eller, dersom slike tilleggsopplysninger ikke er tilstrekkelige, at vi modifierer vår konklusjon. Våre konklusjoner er basert på revisjonsbevis innhentet frem til datoen for revisjonsberetningen. Etterfølgende hendelser eller forhold kan imidlertid medføre at selskapet ikke kan fortsette driften.
- evaluerer vi den samlede presentasjonen, strukturen og innholdet i årsregnskapet, inkludert tilleggsopplysningene, og hvorvidt årsregnskapet gir uttrykk for de underliggende transaksjonene og hendelsene på en måte som gir et rettviseende bilde.

Vi kommuniserer med styret blant annet om det planlagte innholdet i og tidspunktet for revisjonsarbeidet og eventuelle vesentlige funn i revisjonen, herunder vesentlige svakheter i den interne kontrollen som vi avdekker gjennom revisjonen.

Oslo, 19. mars 2025
ERNST & YOUNG AS

Revisjonsberetningen er signert elektronisk

Finn Ole Edstrøm
statsautorisert revisor

Uavhengig revisors beretning - Sector Theta AS 2024

A member firm of Ernst & Young Global Limited

Penneo Dokumentnøkkel: 5GSHH-8PZ4Y-ORL4P-D8M3E-7H8HK-UX6I1



PENNEO

Signaturene i dette dokumentet er juridisk bindende. Dokument signert med "Penneo™ - sikker digital signatur". De signerende parter sin identitet er registrert, og er listet nedenfor.

"Med min signatur bekrefter jeg alle datoer og innholdet i dette dokument."

Edstrøm, Finn Ole Stephansen-Smith

Oppdragsansvarlig partner

På vegne av: Ernst & Young AS

Serienummer: no_bankid:9578-5995-4-951045

IP: 147.161.xxx.xxx

2025-03-19 20:47:23 UTC



Penneo Dokumentnøkkel: 5G5HH-8PZ4Y-ORL4P-D8M3E-7H8HK-UX61T

Dette dokumentet er signert digitalt via **Penneo.com**. De signerte dataene er validert ved hjelp av den matematiske hashverdien av det originale dokumentet. All kryptografisk bevisføring er innebygd i denne PDF-en for fremtidig validering.

Dette dokumentet er forseglest med et kvalifisert elektronisk segl ved bruk av et sertifikat og et tidsstempel fra en kvalifisert tilstjenesteleverandør.

Slik kan du bekrefte at dokumentet er originalt

Når du åpner dokumentet i Adobe Reader, kan du se at det er sertifisert av **Penneo A/S**. Dette beviser at innholdet i dokumentet ikke har blitt endret siden tidspunktet for signeringen. Bevis for de individuelle signatørens digitale signaturer er vedlagt dokumentet.

Du kan bekrefte de kryptografiske bevisene ved hjelp av Penneos validator, <https://penneo.com/validator>, eller andre valideringsverktøy for digitale signaturer.



Årsregnskap

2024

Sector Theta AS

Sector Theta AS • Kristian Augusts gate 15C • P.O. Box 462 Sentrum • 0105 Oslo, Norway

Tel +4723012900 • Fax +4723012901

Email: admin@sector.no • Registration no: NO 991 426 159 • Regulated by Finanstilsynet (FSAN)



Årsberetning 2024

for

Sector Theta AS

Virksomhetens art og vesentlige hendelser i regnskapsåret

Sector Theta AS ble stiftet i mai 2007 og er lokalisert i Oslo kommune. Selskapet har konsesjon fra Finanstilsynet til å tilby de konsesjonspliktige investeringstjenestene aktiv forvaltning av investorers portefølje av finansielle instrumenter og investeringsrådgivning. Selskapet forvalter et alternativt investeringsfond på en irsk fondsstruktur som søsterselskapet Sector Fund Services AS er fondsforvalter (AIFM) for.

Oppdragsmassen har vært jevn og fremtidsutsiktene synes tilfredsstillende.

Selskapet er samlokalisert med og har i henhold til avtale mottatt administrative tjenester fra Sector Fund Services AS.

Resultat, kontantstrøm, investeringer, finansiering og likviditet

Årsregnskapet avgis for perioden 1. januar 2024 til 31. desember 2024 og gir uttrykk for selskapets virksomhet og stilling ved årsslutt. Det foreligger ingen ekstraordinære forhold.

Omsetningen i perioden var NOK 64,1 mill. Årsresultatet etter skatt ble for perioden NOK 36,2 mill.

Samlet kontantstrøm fra operasjonelle aktiviteter i selskapet var på NOK 37,5 mill mot 15,6 mill i 2023. Driftsresultatet var på NOK 48,1 mill. Differansen mellom driftsresultatet og kontantstrømmen fra de operasjonelle aktivitetene skyldes i hovedsak periodens betalte skatt, og tidsavgrensninger knyttet til forvaltningsinntekt innvunnet 31.12.2024, men innbetalt i 2025.

Selskapets likviditetsbeholdning var NOK 17,6 mill. pr. 31. desember 2024. Selskapets likviditet anses tilstrekkelig i forhold til selskapets virksomhet.

Selskapet hadde ikke langsiktig gjeld eller kortsiktig rentebærende gjeld pr 31. desember 2024.

Totalkapitalen var ved utgangen av året NOK 61,9 mill. mot 60,0 mill. ved utgangen av fjoråret. Egenkapitalandelen pr. 31. desember 2024 var 9,87 % mot 10,15 % pr. 31. desember 2023. Kapitaldekningen pr. 31. desember 2024 var på 10,7 %. Dette er høyere enn kapitalkravet på 8 %. Selskapets gjeld er i hovedsakelig utbyttegjeld og betalbar skatt.

Styret mener at årsregnskapet gir et rettviseende bilde av Sector Theta AS' eiendeler og gjeld, finansielle stilling og resultat.



Fortsatt drift

I samsvar med regnskapsloven § 3-3a bekreftes det at forutsetningene om fortsatt drift er til stede. Til grunn for antagelsen ligger selskapets planer og resultatprognoser for 2025. Selskapet er i en sunn økonomisk og finansiell stilling.

Arbeidsmiljø og personale

Ansatte i virksomheten har ikke vært utsatt for ulykker eller skader i forbindelse med utførelse av arbeidet.

Arbeidsmiljøet betraktes som godt.

Likestilling

Selskapet tar sikte på at det ikke skal forekomme forskjellsbehandling grunnet kjønn i saker som for eksempel lønn, avansement og rekruttering.

Selskapet har 2 ansatte. Det er ikke ansatt noen kvinner i selskapet. Styret består av 3 menn.

Miljø

Selskapet har et bevisst forhold til miljø og forsøker å minimere sin negative miljøpåvirkning. Bygget der hovedkontoret sitter har oppnådd BREEAM NOR sertifiseringen Excellent og er på topp på energiskalaen. Kriteriene for BREEAM sertifisering omfatter aspekter som energieffektivitet, vannforvaltning, materialbruk, avfallshåndtering, innemiljø og transporttilknytning.

Fremtidig utvikling

Selskapets virksomhet er internasjonal. Konkurrentene er hovedsakelig utenlandske aktører. Selskapets planer forventes å sikre fortsatt drift og fremtidsutsiktene betraktes som tilfredsstillende.

Finansiell risiko

Markedsrisiko

Selskapet er eksponert for generell markedsrisiko ved svingninger i tilgjengelig forvaltningskapital, samt selskapsspesifikk risiko knyttet til selskapets forvaltning og avkastning på kundenes porteføljer.

Operasjonell risiko

Selskapets operasjonelle risiko er regulert gjennom aksjeloven, verdipapirhandelloven og forskrifter fastsatt av Finanstilsynet. Risiko knyttet til svikt i systemer og rutiner, samt bevisste eller ubevisste feil. Er søkt motvirket av veldefinerte og klare ansvarsforhold, instruksverk og rutinebeskrivelser, nøkkelkontroller og beredskapsplaner.



Finansiell risiko

Den finansielle risiko anses som lav da de finansielle aktiva primært er plassert i bankinnskudd.

Valutarisiko

Selskapet er eksponert for endringer i valutakurser, spesielt USD da selskapets inntekter er i USD. Selskapets bruker tidvis finansielle derivater for å redusere risikoen.

Renterisiko

Selskapet har ingen ekstern rentebærende gjeld. Renterisikoen er kun knyttet til innskuddsrenten.

Kreditrisiko

Risiko for at motparter ikke har økonomisk evne til å oppfylle sine forpliktelser anses lav, da det historisk aldri har forekommet tap på fordringer.

Likviditetsrisiko

Selskapet vurderer likviditeten i selskapet som god. Forfallstidspunkter for kundefordringer overholdes.

Årsresultat og disponeringer

Styret foreslår at selskapets overskudd etter skatt for perioden på NOK 36 238 037 disponeres som følger: NOK 36 225 000 avsettes til utbytte og NOK 13 037 overføres til annen egenkapital. Selskapet har, etter avsetningen til utbytte, en total egenkapital på NOK 6 108 113.

Eierskap og selskapsledelse

Selskapets målsetning er å forvalte alternative investeringsfond, for derigjennom å skape økte verdier for aksjonærene. Det er etablert interne kontroll- og risikostyringssystemer som også er knyttet til den finansielle rapporteringen til eiere og styret. I dette inngår blant annet periodisk internkontrollgjennomgang.

Administrerende direktør eier indirekte alle selskapets A-aksjer gjennom sitt holdingselskap. Morselskapet, Sector Asset Management AS eier alle selskapets B-aksjer. Selskapets C-aksjer er fordelt mellom administrerende direktør's holdingselskap og Sector Asset Management AS.

Selskapets styre skal i henhold til vedtektene bestå av tre eller fire medlemmer hvor en eller to av styremedlemmene er valgt av eiere av aksjer i klasse A, og to av styremedlemmene, herunder styrets leder, er valgt av eiere av aksjer i klasse B, etter generalforsamlingens nærmere beslutning. Det nåværende styret består av tre medlemmer hvorav ett uavhengig styremedlem, styrets leder Dag-Erik Rasmussen.

Styremedlemmer og daglig leder er forsikret for deres mulige ansvar overfor tredjepersoner i overensstemmelse med krav i Regnskapsloven § 3-3 a. Dette er organisert i Sector Asset Management-gruppens felles Directors and Officers forsikring som også omfatter dette selskapet.

Åpenhetsloven

Selskapet har som en del av Sector Asset Management-gruppen foretatt en aktsomhetsvurdering der



faktiske og potensielle negative konsekvenser for grunnleggende menneskerettigheter og anstendige arbeidsforhold som virksomheten bidrar til er kartlagt og vurdert. Dette omfatter både forhold internt i egen virksomhet og for hele leverandørkjeden og forretningsforbindelser. Redegjørelsen beskriver eventuelle negative påvirkninger og planlagte tiltak mot disse for å begrense eventuelle negative konsekvenser. Redegjørelse for Sector Asset Management-gruppens aktsomhetsvurdering vil bli offentliggjort årlig på selskapets hjemmeside innen 30. juni.

Andre forhold


Det er etter det styret kjenner til ikke inntrådt andre forhold etter regnskapsårets utgang som har betydning for selskapets stilling og resultat.

Oslo, 31. desember 2024


Oslo, 19. mars 2025



Dag-Erik Rasmussen
Styreleder



Wollert Hvide
Styremedlem



Trond Hermansen
Adm. direktør/Styremedlem



Sector Theta AS

Resultatregnskap for perioden 01.01.-31.12.

<i>Tall i NOK</i>	<i>Note</i>	<i>2024</i>	<i>2023</i>
Salgsinntekter	3	64 113 366	62 030 270
Sum driftsinntekter		64 113 366	62 030 270
Lønnskostnad	4,5	9 171 889	8 359 735
Avskrivning varige driftsmidler	11	85 073	83 470
Annen driftskostnad	5,7,8	6 781 852	6 869 235
Sum driftskostnad		16 038 813	15 312 439
Driftsresultat		48 074 552	46 717 831
Annen renteinntekt		754 535	491 046
Annen finansinntekt	9	668 330	910 324
Annen rentekostnad		0	955
Annen finanskostnad	9	1 145 233	420 260
Netto finansposter		277 633	980 155
Resultat før skattekostnad		48 352 185	47 697 986
Skattekostnad	10	12 114 148	11 948 684
Ordinært resultat		36 238 037	35 749 302
Årsresultat	14,23	36 238 037	35 749 302
Disponering av årsresultat:			
Avsatt til utbytte		36 225 000	35 730 000
Overført til annen egenkapital		13 037	19 302
Sum disponert	14,23	36 238 037	35 749 302



Sector Theta AS

Balanse pr 31. desember

	Note	2024	2023
Eiendeler			
Anleggsmidler			
Immaterielle eiendeler			
Utsatt skattefordel	10	94 838	-
Sum immaterielle eiendeler		94 838	-
Varige driftsmidler			
Driftsløsøre, inventar, verktøy o.l.	11	191 108	105 474
Sum varige driftsmidler		191 108	105 474
Sum anleggsmidler		285 946	105 474
Omløpsmidler			
Fordringer			
Valutakontrakter	19	0	410 460
Kundefordringer		2 176 849	0
Andre fordringer	12	41 770 766	43 526 226
Sum fordringer	12	43 947 614	43 936 686
Bankinnskudd, kontanter o.l.	13	17 634 416	15 991 986
Sum omløpsmidler		61 582 030	59 928 673
Sum eiendeler		61 867 976	60 034 147





Sector Theta AS


Balanse pr 31. desember

	Note	2024	2023
Egenkapital			
Innskutt egenkapital			
Aksjekapital		1 500 000	1 500 000
Sum innskutt egenkapital	14,15,16	1 500 000	1 500 000
Opptjent egenkapital			
Annen egenkapital		4 608 113	4 595 076
Sum opptjent egenkapital	14	4 608 113	4 595 076
Sum egenkapital	14, 22	6 108 113	6 095 076
Gjeld			
Avsetning for forpliktelser			
Utsatt skatt	10	-	84 695
Sum avsetninger for forpliktelser		-	84 695
Kortsiktig gjeld			
Leverandørgjeld		239 597	52 588
Betalbar skatt	10	12 293 682	11 847 054
Skyldige offentlige avgifter		609 829	494 675
Utbytte	14	36 225 000	35 730 000
Kortsiktig gjeld til konsernselskap	18	60 245	38 819
Valutakontrakter	19	261 947	0
Annen kortsiktig gjeld	20	6 069 564	5 691 239
Sum kortsiktig gjeld		55 759 863	53 854 376
Sum gjeld		55 759 863	53 939 071
Sum egenkapital og gjeld		61 867 976	60 034 147

Oslo 31.12.2024 / 19.03.2025


Wollert Hvide
Styremedlem


Dag-Erik Rasmussen
Styreleder


Trond Hermansen
Styremedlem/Adm. Direktør



Sector Theta AS Kontantstrømoppstilling

<i>Tall i NOK</i>	2024	2023
Kontantstrømmer fra operasjonelle aktiviteter		
Resultat før skattekostnad	48 352 185	47 697 986
Periodens betalte skatt	-11 847 054	-4 697 085
Verdiendring finansielle eiendeler	672 407	-438 709
Ordinære avskrivninger	85 073	83 470
Endring kundefordringer	-2 176 849	0
Endring andre fordringer	1 755 461	-29 427 424
Endring leverandørgjeld	187 009	-94 464
Endring av kortsiktig gjeld	399 749	2 489 023
Endring i andre tidsavgrensningposter	115 154	-26 984
Netto kontantstrøm fra operasjonelle aktiviteter	37 543 135	15 585 813
Kontantstrømmer fra investeringsaktiviteter		
Utbetalinger ved kjøp / salg av varige driftsmidler	-170 706	-28 858
Netto kontantstrøm fra investeringsaktiviteter	-170 706	-28 858
Kontantstrømmer fra finansieringsaktiviteter		
Utbetalinger av utbytte	-35 730 000	-17 430 000
Netto kontantstrøm fra finansieringsaktiviteter	-35 730 000	-17 430 000
Netto endring i kontanter og kontantekvivalenter	1 642 429	-1 873 045
Kontanter og kontantekvivalenter 01.01.	15 991 986	17 865 030
Kontanter og kontantekvivalenter 31.12.	17 634 416	15 991 986



Sector Theta AS

Noter til regnskapet

Note: 1 – Regnskapsprinsipper

Årsregnskapet er satt opp i samsvar med regnskapslovens bestemmelser og god regnskapsskikk. Selskapet er underlagt særregler for verdipapirforetak. Årsregnskapet ble godkjent av styret og daglig leder den 19. mars 2025.

Salgsinntekter

Salgsinntekter består av inntekter fra aktiv forvaltning av fond. Forvaltningsinntekter inntektsføres når det foreligger en ubetinget rett til å motta forvaltningshonorar. Der det foreligger usikkerhet rundt inntektens endelige størrelse, vil prinsippet om beste estimat legges til grunn.

Vurdering og klassifisering av balanseposter

Omløpsmidler og kortsiktig gjeld omfatter poster som forfaller til betaling innen ett år etter anskaffelsestidspunktet. Øvrige poster er klassifisert som anleggsmiddel/langsiktig gjeld. Omløpsmidler vurderes til laveste av anskaffelseskost og virkelig verdi. Kortsiktig gjeld balanseføres til nominelt beløp på etableringstidspunktet. Anleggsmidler vurderes til anskaffelseskost, men nedskrives til virkelig verdi ved verdifall som ikke forventes å være forbigående.

Fordringer

Kundefordringer og andre fordringer er oppført i balansen til pålydende etter fradrag for avsetning til forventet tap. Avsetning til tap gjøres på grunnlag av individuelle vurderinger av de enkelte fordringene.

Bruk av estimater

Utarbeidelse av regnskapet etter god regnskapsskikk krever at selskapets ledelse gjør estimater og etablerer forutsetninger som har innvirkning på verdien av eiendeler og forpliktelser i balansen og inntekter og kostnader i resultatet. De endelige verdiene som realiseres, vil kunne avvike fra disse estimatene.

Valuta

Pengeposter i utenlandsk valuta er vurdert etter kursen ved regnskapsårets slutt. Transaksjoner i utenlandsk valuta er bokført til transaksjonsdagens kurs.

Aksjer, obligasjoner, sertifikater og lignende

Aksjer, obligasjoner, sertifikater og lignende som er klassifisert som omløpsmidler og som tilfredsstiller kravene i regnskapsloven §5-8, er vurdert til markedsverdi, med verdiendring over resultat. Øvrige aksjer, obligasjoner, sertifikater og lignende klassifisert som omløpsmidler, vurderes etter laveste verdis prinsipp. Andre aksjer klassifisert som anleggsmidler, er vurdert etter kostmetoden og nedskrives ved varig og vesentlig verdifall. Finansielle omløpsmidler som er finansielle valutaderivater balanseføres til virkelig verdi. Endringer i virkelig verdi resultatføres.

Kontantstrømoppstilling



Sector Theta AS

Noter til regnskapet

Kontantstrømoppstillingen er basert på den indirekte metode. Kontantekvivalenter omfatter bankbeholdning og likvide plasseringer med løpetid mindre enn tre måneder.

Varige driftsmidler

Varige driftsmidler balanseføres og avskrives lineært over driftsmidlets forventede levetid. Direkte vedlikehold av driftsmidler kostnadsføres løpende under driftskostnader, mens påkostninger eller forbedringer tillegges driftsmidlets kostpris og avskrives i takt med driftsmidlet. Dersom gjenvinnbart beløp av driftsmiddelet er lavere enn balanseført verdi, foretas nedskrivning til gjenvinnbart beløp. Gjenvinnbart beløp er det høyeste av netto salgsverdi og verdi i bruk. Verdi i bruk er nåverdien av de fremtidige kontantstrømmene som eiendelen vil generere.

Pensjoner

Selskapet har innskuddsbasert pensjonsordning som tilfredsstiller kravene til obligatorisk tjenestepensjon. Årets tilskudd til pensjonsordningen kostnadsføres som en del av lønnsrelaterte kostnader. Selskapets forpliktelse for de ansattes pensjonssparing er fullt ut innfridd når tilskuddet er betalt.

Skatt

Skattekostnaden i resultatregnskapet omfatter både periodens betalbare skatt og endring i utsatt skatt. Utsatt skatt er beregnet med 25 % på grunnlag av de midlertidige forskjeller som eksisterer mellom regnskapsmessige og skattemessige verdier, samt underskudd til fremføring ved utgangen av regnskapsåret. Skatteøkende og skattereduserende midlertidige forskjeller som reverserer eller kan reversere i samme periode er utlignet og nettoført. Netto utsatt skattefordel balanseføres i den grad det er sannsynlig at denne kan bli nyttiggjort. Selskapet er underlagt reglene om finansskatt på lønn, og skattesats for betalbar skatt og utsatt skatt- og skattefordel er således 25%.

Kontanter og kontantekvivalenter

Kontanter og kontantekvivalenter omfatter kontanter og svært likvide midler med ubetydelig renterisiko og opprinnelig forfall på tre måneder eller mindre.

Funksjonell og regnskapsvaluta

Selskapet har både funksjonell og regnskapsvaluta i norske kroner.

Finansielle omløpsmidler

Finansielle omløpsmidler som er finansielle valutaderivater balanseføres til virkelig verdi. Endringer i virkelig verdi resultatføres.



Sector Theta AS

Noter til regnskapet

Note: 2 – Risikostyring

Selskapet er eksponert for følgende risikoer;

Markedsrisiko

Selskapet er eksponert for generell markedsrisiko ved svingninger i tilgjengelig forvaltningskapital. Videre foreligger det selskapsspesifikk risiko knyttet til selskapets forvaltning av kundenes porteføljer i verdipapirmarkedet da utilfredsstillende avkastning kan lede til betydelig redusert forvaltningsvolum og -honorarer. I en verden med økende geopolitisk risiko er selskapet også eksponert mot forhold som påvirker investorene i fond forvaltet av selskapet, så som tilgangen på kapital og anvendelsen av denne. Fond under forvaltning er investert i aksjer som også kan være påvirket av geopolitiske faktorer.

Finansiell risiko

Finansiell risiko er vurdert til lav. Selskapets finansielle aktiva er plassert med lav risikoprofil, primært i bankinnskudd. Selskapets egenkapital er ansett til å være tilstrekkelig innenfor ordinær forretningsdrift.

Operasjonell risiko

Selskapets operasjonelle risiko er styrt gjennom aksjeloven, verdipapirhandelloven og forskrifter fastsatt av Finanstilsynet med hjemmel i verdipapirhandelloven. Risiko er knyttet til svikt i systemer og rutiner, samt bevisste eller ubevisste feil fra ansatte i konsernet. Det er i henhold til internkontrollforskriften, fastsatt av Finanstilsynet, søkt etablert veldefinerte og klare ansvarsforhold. Videre er det utarbeidet rutinebeskrivelser, herunder identifiserte nøkkelkontroller i selskapet, for å redusere den operasjonelle risikoen. Det er videre utarbeidet relevante beredskapsplaner for å håndtere eventuelle krisesituasjoner.

Valutarisiko

Selskapet er eksponert for endringer i valutakurser, spesielt USD da selskapets inntekter er i USD. Selskapets valutarisiko overvåkes med tanke på å redusere risikoen gjennom valutavekslinger og sikringsforretninger. Selskapet benytter tidvis finansielle derivater for å redusere risikoen.

Renterisiko

Selskapet har ingen ekstern rentebærende gjeld, og renterisiko er således kun knyttet til rente på bankinnskudd.

Kredittrisiko

Selskapet har ordinær kredittrisiko knyttet til fordringer mot fond forvaltet av selskapet. Risiko for at motparter ikke har økonomisk evne til å oppfylle sine forpliktelser anses lav, da det historisk aldri har forekommet tap på fordringer. Det har ikke vært ansett formålstjenlig å inngå avtaler om motregning eller andre finansielle instrumenter for å minimere kredittrisikoen.

Likviditetsrisiko

Selskapet vurderer likviditeten i selskapet som god, og det er ikke besluttet å innføre tiltak som endrer likviditetsrisiko. Forfallstidspunkter for kundefordringer overholdes.



Sector Theta AS

Noter til regnskapet

Note: 3 – Salgsinntekter

	2024	2023
Aktiv forvaltningsinntekt	64 113 366	62 030 270
Sum salgsinntekter	64 113 366	62 030 270

Selskapet har kun ett virksomhetsområde.

Note: 4 - Lønn til ansatte m.v.

Lønnskostnader	2024	2023
Lønninger mv.	7 099 783	6 293 735
Arbeidsgiveravgift	1 143 726	1 195 427
Finansskatt	381 078	341 445
Pensjonsforsikringskostnader	367 257	369 987
Andre ytelser	180 045	159 141
Sum lønnskostnader	9 171 889	8 359 735
Gjennomsnittlig antall årsverk	2	2

Pensjonsforsikringskostnader er spesifisert i note 6.
Lønnskostnadene inkluderer bonusavsetninger.

Note: 5 - Lønn, godtgjørelser, lån til ansatte m.v.

Utbetalte godtgjørelser klassifisert som lønnskostnader	Lønn	Pensjons- kostnad	Bonus	Andre godtgjørelser
Adm.direktør Trond Hermansen	1 990 506	211 072	223 214	4 392

Det er utbetalt totalt NOK 150 000 i styrehonorar for 2024.

Styret i selskapet har vedtatt en godtgjørelsesordning i henhold til Godtgjørelsesforskriften. For ledende ansatte, ansatte med kontrolloppgaver og ansatte med arbeidsoppgaver av vesentlig betydning for foretakets risikoeksponering, vil 50 % av eventuell generell, variabel godtgjørelse som overstiger 1,5 månedslønn tilbakeholdes på en særskilt bankkonto. Styret vil



Sector Theta AS

Noter til regnskapet

vurdere og bestemme utbetaling av tilbakebeholdt beløp, basert på gitte kriterier, over etterfølgende 3 års periode med tre like store deler hvert år.

Revisor	2024	2023
Honorar for revisjon av halvårs- og årsregnskapet	226 005	170 323
Sum revisjonshonorar	226 005	170 323
Honorar andre attestasjonstjenester	43 000	37 906
Sum andre honorar til revisor	43 000	37 906

Alle bekøp er inklusive merverdiavgift.

Note: 6 – Pensjonskostnader og forpliktelser

Selskapets ansatte er omfattet av en innskuddsbasert pensjonsordning som også oppfyller kravene i lov om obligatorisk tjenstepensjon. Selskapets pensjonsordning innebærer at det ytes et tilskudd til de enkelte ansattes pensjonssparing. Forsikringsselskapet har en pensjonsforpliktelse overfor de ansatte. Selskapet har derfor ingen øvrig forpliktelse knyttet til pensjoner. For kostnaden knyttet til denne ordningen, se noten «lønn til ansatte m.v.». Per 31.12.2024 er 2 personer omfattet av pensjonsordningen.

Note: 7 - Andre driftskostnader

	2024	2023
Leie og supportavtaler	476 182	451 283
Honorar for øk. Og juridisk bistand	309 323	484 850
Administrasjonshonorar	3 418 701	3 357 688
Andre driftskostnader	2 577 645	2 575 414
Totale andre driftskostnader	6 781 852	6 869 235

Godtgjørelse til styret og revisor er spesifisert i note 5



Sector Theta AS

Noter til regnskapet

Note: 8 – Nærstående parter

Selskapet er et datterselskap av Sector Asset Management AS. Dette er beskrevet i note 15. Selskapet er samlokalisert med og kjøper tjenester knyttet til administrasjonstjenester fra det heleide søsterselskapet Sector Fund Services AS. Totale kostnader knyttet til dette i 2024 (2023) var NOK 3 418 701 (NOK 3 357 688). I tillegg er selskapet i 2024 (2023) blitt belastet med NOK 374 054 (NOK 410 187) i fordelte felleskostnader basert på interne fordelingsnøkler i konsernet. Felleskostnadene består av renhold, felles IT- og telefonikostnader, inventar og velferdskostnader, mv.

Back- og middle office-tjenester for fondet som selskapet forvalter utføres av søsterselskapet Sector Fund Services AS som er AIFM for fondsstrukturen.

Salg, markedsføring, kundeservice og -rapportering utføres av søsterselskapet Sector Capital AS som er den sentrale enheten for slike tjenester i Sector Asset Management gruppen.

Transaksjoner med nærstående er inngått på normale markedsmessige vilkår.

Note: 9 – Agio

	2024	2023
Valutagevinst	668 330	910 324
Valutatap	1 145 233	420 260
Netto agiogevinst/agiotap (-)	-476 902	490 063



Sector Theta AS

Noter til regnskapet

Note: 10 – Skatt

Årets skattekostnad fremkommer slik	2024	2023
Betalbar skatt på årets resultat	12 293 682	11 847 054
Endring i utsatt skatt	-179 533	101 630
Årets totale skattekostnad på ordinært resultat	<u>12 114 148</u>	<u>11 948 684</u>
Avstemming av skattekostnad mot ordinært resultat før skatt		
25 % av resultat før skatt	12 088 046	11 924 496
25 % av permanente forskjeller	26 102	24 187
Sum skattekostnad	<u>12 114 148</u>	<u>11 948 684</u>
Betalbar skatt fremkommer slik		
Resultat før skattekostnad	48 352 185	47 697 986
Permanente forskjeller	104 409	96 748
Endringer i midlertidige forskjeller	718 134	-406 520
Grunnlag betalbar skatt	<u>49 174 728</u>	<u>47 388 214</u>
Skatt 25 %, som utgjør betalbar skatt på årets resultat	<u>12 293 682</u>	<u>11 847 054</u>
Spesifikasjon av grunnlag for utsatt skatt:		
Forskjeller som utlignes		
Anleggsmidler	-117 407	-71 680
Finansielle omløpsmidler (valutakontrakter)	-261 947	410 460
Grunnlag (utsatt skatt)/utsatt skattefordel	<u>-379 354</u>	<u>338 780</u>
Utsatt skatt/Utsatt skatteforde(-)	<u>-94 838</u>	<u>84 695</u>
Balanseført utsatt skatt/skattefordel	<u>-94 838</u>	<u>84 695</u>



Sector Theta AS

Noter til regnskapet

Note: 11 – Varige driftsmidler

	Driftsløsøre, inventar, verktøy, kontormaskiner ol.	Kunst	Totalt
Anskaffelseskost 01.01.2024	537 992	-	537 992
Tilgang kjøpte driftsmidler	-	170 706	170 706
Anskaffelseskost 31.12.2024	537 992	170 706	708 698
Akk. avskr./nedskr. 01.01.2024	432 517	-	432 517
Akk. avskr./nedskr. 31.12.2024	517 590	-	517 590
Bokført verdi 31.12.2024**	20 402	170 706	191 108
Årets avskrivninger	85 073	-	85 073
Økonomisk levetid	3-5 år		
	Lineær		

** Kunst avskrives ikke og er inkludert i balanseført verdi med kr. 170 706.

Note: 12 – Fordringer

	2024	2023
Kundefordringer	2 176 849	-
Påløpte forvaltningsinntekter	41 752 941	43 503 367
Valutakontrakter		410 460
Øvrige fordringer	17 824	22 859
Totale fordringer	43 947 614	43 936 686
Av de totale fordringer er følgende i USD	43 929 790	43 913 827

Selskapet har historisk ikke hatt tap på fordringer

Note: 13 – Bankinnskudd

	2024	2023
Totalt bankinnskudd	17 634 416	15 991 986
Herav		
Bundne skattetreksmidler	215 488	178 286
Av det totale bankinnskudd er følgende i USD:	20 785	93 687

Selskapet har ikke hatt klientmidler i løpet av 2024



Sector Theta AS

Noter til regnskapet

Note: 14 – Egenkapital

	Aksjekapital	Overkurs	Annen egenkapital	Sum
Egenkapital 01.01.2024	1 500 000	-	4 595 076	6 095 076
Årsresultat			36 238 037	36 238 037
Utbytte			-36 225 000	-36 225 000
Egenkapital 31.12.2024	1 500 000	-	4 608 113	6 108 113

Selskapet er etter verdipapirhandelloven minst pålagt å ha ansvarlig kapital over høyeste verdi av EUR 125 000, eller 25% av fjorårets faste kostnader, etter 8% av summen av kreditt- og markedsrisiko, se egen kapitaldekningsnote. Selskapets egenkapital pr. 31.12.2024 utgjør EUR 517 856 (kurs NOK/EUR 11,7950).

Note: 15 – Aksjekapital

	Antall	Pålydende	Balansført
A-aksjer	700 000	1	700 000
B-aksjer	525 000	1	525 000
C-aksjer	275 000	1	275 000
Sum	1 500 000		1 500 000

Morselskapet Sector Asset Management AS har forretningskontor i Oslo. Konsernregnskap kan fås ved henvendelse til dette selskapet.

Aksjer i klasse A skal ha tre stemmer pr. aksje. Aksjer i klasse B skal ha fire stemmer pr. aksje, samt vedtektsfestet rett til å velge styrets leder. Aksjeklasse C skal ikke ha stemmerett.

Hver aksje har lik utbytterett uavhengig av aksjeklasse.

Note: 16 – Aksjonærinformasjon - eierstruktur

Aksjonærene i Sector Theta AS pr. 31.12.2024 var:

	A-aksjer	B-aksjer	C-aksjer	Sum	Eier-andel	Stemme-andel
Sector Asset Management AS		525 000	37 500	562 500	37,5 %	50,0 %
Makt AS	700 000		237 500	937 500	62,5 %	50,0 %
Totalt antall aksjer	700 000	525 000	275 000	1 500 000	100,0 %	100,0 %



Sector Theta AS

Noter til regnskapet

Eiere av B-aksjene har vedtektsfestet rett til å utpeke styrets leder samt møteleder for generalforsamlingen.

Note: 17 – Aksjonærinformasjon – styret og ledende ansatte

Aksjer eiet direkte eller indirekte av medlemmer i styret, av administrerende direktør, eller av nærstående knyttet til disse:

Trond Hermansen er indirekte aksjonærer gjennom sitt heleide holdingselskap Makt AS.

Wollert Hvide (styremedlem) og Trond Hermansen (styremedlem/adm. dir.) er også indirekte aksjonærer gjennom aksjer i morselskapet Sector Asset Management AS.

Note: 18 – Mellomværende med selskap i samme konsern

	2024	2023
Kortsiktig gjeld		
Gjeld til søsterselskapet Sector Fund Services AS	60 245	38 819
Sum kortsiktig gjeld til selskap i samme konsern	60 245	38 819

Note: 19 – Finansielle instrumenter

Selskapet hadde pr. 31. desember 2024 (2023), inngått valutakontrakter for salg USD mot NOK med forfall 07.02.2025 og 27.02.2025 (09.02.2024) til nominell verdi USD 3 200 000 (3 100 000). Valutakontraktene var pr 31. desember 2024 (2023) verdsatt og balanseført til markedsverdi NOK -261 947 ved årsslutt (NOK 410 460). Kontraktene er inngått som sikringsforretninger knyttet til selskapets opptjente inntekter i USD per 31.12.2024.

Markedsverdi var basert på forskjellen mellom valutakurs på kontrakter og Norges Bank sluttkurs 31.12.2024.



Sector Theta AS

Noter til regnskapet

Note: 20 – Annen kortsiktig gjeld

Annen kortsiktig gjeld er per 31.12.2024 (2023) NOK 6 069 565 (NOK 5 691 239) og knyttet til avsetning for påløpte kostnader, hvorav lønsmessige ytelser inkludert bonus, feriepenger og avgifter utgjør NOK 5 109 299 (NOK 4 680 951).

Note: 21 – Pantstillelser og garantier m.v.

Selskapet har ikke inngått avtaler som omfatter pantstillelser eller garantier.

Note: 22 - Kapitaldekning

Ansvarlig kapital	31.12.2024	31.12.2023
Aksjekapital	1 500 000	1 500 000
Overkursfond	-	-
Annen egenkapital	4 608 113	4 595 076
Sum balanseført egenkapital	6 108 113	6 095 076
<hr/>		
Immaterielle eiendeler annet enn utsatt skattefordel		
Sum ansvarlig kapital	6 108 113	6 095 076



Sector Theta AS

Noter til regnskapet

Kapitaldekning

Selskapets kapitalkrav vil være det høyeste av følgende tre beregninger:

1) Årlige faste kostnader	10 202 033	9 823 033
Kapitalkrav tilsvarende 25% av beregningsgrunnlag	2 550 508	2 455 758
2) Kredittsponering (risikovektede eiendeler som ikke inngår i handelsporteføljen)	48 127 710	47 347 177
Markedseksposering (valuta)	9 024 301	12 349 363
Sum beregningsgrunnlag	57 152 010	59 696 540
Kapitalkrav tilsvarende 8% av beregningsgrunnlag	4 572 161	4 775 723
Lovens minimumskrav	1 480 115	1 405 063
Gjeldende kapitalkrav 31.12.	4 572 161	4 775 723
Overskudd av ansvarlig kapital 31.12.	1 535 952	1 338 087
Ansvarlig kapital	6 108 113	6 095 076
Kapitaldekningsprosent 31.12. (i % av beregningsgrunnlag)	10,7%	10,2%

Beregning av faste kostnader

For 2025 vil følgende faste kostnader fra 2024 bli lagt til grunn for beregning av kapitalkrav:

	2024	2023
Sum inntekter (inkl. finansinntekter)	65 536 231	63 431 640
Positivt resultat før skatt	-48 352 185	-47 697 986
Variabel bonus til ansatte	-4 351 533	-4 203 416
Ekstraordinære kostnader	-	-
Andre variable kostnader	-1 433 653	-1 328 206
Sum grunnlag faste kostnader	11 398 860	10 202 033
25% av faste kostnader	2 849 715	2 550 508
Overskudd av ansvarlig kapital 19.03.2025	3 258 398	



Sector Theta AS

Noter til regnskapet

Note: 23 – Resultat pr aksje

	2024	2023
Årsresultat	36 238 037	35 749 302
Gj.sn. antall utestående ord.aksjer	1 500 000	1 500 000
Resultat pr aksjer	24,16	23,83
Utvannet resultat pr aksje	24,16	23,83

Note: 24 – Årsresultat etter skatt i prosent av forvaltningskapital

	2024	2023
Resultat etter skatt i prosent av forvaltningskapital	1,4 %	1,9 %

Gjennomsnittlig forvaltningskapital er beregnet som gjennomsnittlig forvaltningskapital i USD per månedsslutt med Norges-Bank gjennomsnittskurs for året, 10,7433 for 2024 og 10,5647 for 2023.

Note: 25 – Hendelser etter balansedatoen

Det er etter det styret kjenner til ikke inntrådt andre forhold etter regnskapsårets utgang som har betydning for selskapets stilling og resultat.