



ÅRSREGNSKAPET FOR REGNSKAPSÅRET 2023 - GENERELL INFORMASJON

Enheten

| | |
|----------------------|----------------------------------|
| Organisasjonsnummer: | 921 413 734 |
| Organisasjonsform: | Aksjeselskap |
| Foretaksnavn: | SIFAB BYGG AS |
| Forretningsadresse: | Bedriftsveien 24 4313 SANDNES |

Regnskapsår

| | |
|-------------------------|-------------------------|
| Årsregnskapets periode: | 01.01.2023 - 31.12.2023 |
|-------------------------|-------------------------|

Konsern

| | |
|-----------------------|-----|
| Morselskap i konsern: | Nei |
|-----------------------|-----|

Regnskapsregler

| | |
|--|------------------------------------|
| Regler for små foretak benyttet: | Ja |
| Benyttet ved utarbeidelsen av årsregnskapet til selskapet: | Regnskapslovens alminnelige regler |

Årsregnskapet fastsatt av kompetent organ

| | |
|--|--------------|
| Bekreftet av representant for selskapet: | Sondre Falch |
| Dato for fastsettelse av årsregnskapet: | 22.01.2024 |

Grunnlag for avgivelse

År 2023: Årsregnskapet er elektronisk innlevert
År 2022: Tall er hentet fra elektronisk innlevert årsregnskap fra 2023

Det er ikke krav til at årsregnskapet m.v. som sendes til Regnskapsregisteret er undertegnet. Kontrollen på at dette er utført ligger hos revisor/enhetens øverste organ. Sikkerheten ivaretas ved at innsender har rolle/rettighet for innsending av årsregnskapet via Altinn, og ved at det bekreftes at årsregnskapet er fastsatt av kompetent organ.

Brønnøysundregistrene, 28.03.2025



Resultatregnskap

| Beløp i: NOK | Note | 2023 | 2022 |
|---|------|------------------|----------------|
| RESULTATREGNSKAP | | | |
| Inntekter | | | |
| Salgsinntekt | | 2 491 937 | |
| Sum inntekter | | 2 491 937 | |
| Kostnader | | | |
| Varekostnad | | 1 313 381 | |
| Lønnskostnad | 1 | 853 289 | |
| Avskrivning av driftsmidler og immaterielle eiendeler | 2 | 10 300 | |
| Annen driftskostnad | | 273 834 | 13 508 |
| Sum kostnader | | 2 450 804 | 13 508 |
| Driftsresultat | | 41 133 | -13 508 |
| Finansinntekter og finanskostnader | | | |
| Annen renteinntekt | | 6 | 2 |
| Sum finansinntekter | | 6 | 2 |
| Netto finans | | 6 | 2 |
| Ordinært resultat før skattekostnad | | 41 139 | -13 506 |
| Årets skattekostnad | 3 | 9 051 | |
| Ordinært resultat etter skattekostnad | | 32 088 | -13 506 |
| Årsresultat | 4 | 32 088 | -13 506 |
| Årsresultat etter minoritetsinteresser | | 32 088 | -13 506 |
| Totalresultat | | 32 088 | -13 506 |
| Overføringer og disponeringer | | | |
| Udekket tap | | 32 088 | -13 506 |
| Sum overføringer og disponeringer | | 32 088 | -13 506 |



Balanse

| Beløp i: NOK | Note | 2023 | 2022 |
|--|------|------------------|---------------|
| BALANSE - EIENDELER | | | |
| Anleggsmidler | | | |
| Immaterielle eiendeler | | | |
| Utsatt skattefordel | 3 | | |
| Varige driftsmidler | | | |
| Tomter, bygninger o.a. fast eiendom | 2 | | |
| Maskiner og anlegg | 2 | | |
| Skip og flytende installasjoner | 2 | | |
| Driftsløsøre, inventar o.a. utstyr | 2 | 237 700 | |
| Sum varige driftsmidler | 2 | 237 700 | |
| Sum anleggsmidler | | 237 700 | 0 |
| Omløpsmidler | | | |
| Varer | | | |
| Fordringer | | | |
| Kundefordringer | | 1 820 188 | |
| Andre kortsiktige fordringer | | 17 842 | |
| Sum fordringer | | 1 838 029 | |
| Bankinnskudd, kontanter og lignende | | | |
| Bankinnskudd, kontanter o.l. | | 322 179 | 65 961 |
| Sum bankinnskudd, kontanter og lignende | | 322 179 | 65 961 |
| Sum omløpsmidler | | 2 160 208 | 65 961 |
| SUM EIENDELER | | 2 397 908 | 65 961 |
| BALANSE - EGENKAPITAL OG GJELD | | | |
| Egenkapital | | | |
| Innskutt egenkapital | | | |
| Aksjekapital | 5 | 400 000 | 400 000 |



Balanse

| Beløp i: NOK | Note | 2023 | 2022 |
|--|-------------|------------------|-----------------|
| Beholdning av egne aksjer | 5 | | |
| Sum innskutt egenkapital | | 400 000 | 400 000 |
| Opptjent egenkapital | | | |
| Annen egenkapital | 6 | | |
| Udekket tap | | 302 695 | 334 784 |
| Sum opptjent egenkapital | | -302 695 | -334 784 |
| Sum egenkapital | 4 | 97 305 | 65 216 |
| Gjeld | | | |
| Langsiktig gjeld | | | |
| Utsatt skatt | 3 | 8 646 | |
| Sum avsetninger for forpliktelser | | 8 646 | |
| Annen langsiktig gjeld | | | |
| Langsiktig konserngjeld | | 150 000 | |
| Sum annen langsiktig gjeld | | 150 000 | |
| Sum langsiktig gjeld | | 158 646 | 0 |
| Kortsiktig gjeld | | | |
| Leverandørgjeld | | 1 542 476 | 745 |
| Betalbar skatt | 3 | 405 | |
| Skyldig offentlige avgifter | | 503 667 | |
| Annen kortsiktig gjeld | | 95 409 | |
| Sum kortsiktig gjeld | | 2 141 958 | 745 |
| Sum gjeld | | 2 300 604 | 745 |
| SUM EGENKAPITAL OG GJELD | | 2 397 908 | 65 961 |



Brønnøysundregistrene

ÅRSREGNSKAP FOR REGNSKAPSÅRET 2023 - GENERELL INFORMASJON

Journalnummer: 2024 302138

Enheten

Organisasjonsnummer: 921 413 734
Organisasjonsform: Aksjeselskap
Foretaksnavn: SIFAB BYGG AS
Forretningsadresse: Møllevegen 12
4353 KLEPP STASJON

Regnskapsår

Årsregnskapets periode: 01.01.2023 - 31.12.2023

Konsern

Morselskap i konsern: Nei

Regnskapsregler

Regler for små foretak benyttet: Ja
Benyttet ved utarbeidelsen av
årsregnskapet til selskapet: Regnskapslovens alminnelige regler

Årsregnskapet fastsatt av kompetent organ

Bekreftet av representant for selskapet: Sondre Falch
Dato for fastsettelse av årsregnskapet: 22.01.2024

Revisjon

Selskapet har besluttet at årsregnskapet
ikke skal revideres: Ja
Årsregnskapet er utarbeidet av ekstern
autorisert regnskapsfører: Ja
Ekstern autorisert regnskapsfører har i
løpet av regnskapsåret bistått ved den
løpende regnskapsføringen eller utført
andre tjenester for selskapet enn å
utarbeide årsregnskapet: Ja

Grunnlag for avgivelse

År 2023: Årsregnskap er elektronisk innlevert.
År 2022: Tall er hentet fra elektronisk innlevert årsregnskap fra 2023.

Det er ikke krav til at årsregnskapet m.v. som sendes til Regnskapsregisteret er undertegnet. Kontrollen på at dette er utført ligger hos revisor/enhetens øverste organ. Sikkerheten ivaretas ved at innsender har rolle/rettighet for innsending av årsregnskapet via Altinn, og ved at det bekreftes at årsregnskapet er fastsatt av kompetent organ.

Brønnøysundregistrene, 25.01.2024

Brønnøysundregistrene
Postadresse: Postboks 900, 8910 Brønnøysund
Telefon: 75 00 75 00
E-post: firmapost@brreg.no Internett: www.brreg.no
Organisasjonsnummer: 974 760 673



Organisasjonsnr: 921 413 734
SIFAB BYGG AS

RESULTATREGNSKAP

| Beløp i: NOK | Note | 2023 | 2022 |
|---|-------------|------------------|----------------|
| RESULTATREGNSKAP | | | |
| Inntekter | | | |
| Salgsinntekt | | 2 491 937 | |
| Sum inntekter | | 2 491 937 | |
| Kostnader | | | |
| Varekostnad | | 1 313 381 | |
| Lønnskostnad | 1 | 853 289 | |
| Avskrivning av driftsmidler og immaterielle eiendeler | 2 | 10 300 | |
| Annen driftskostnad | | 273 834 | 13 508 |
| Sum kostnader | | 2 450 804 | 13 508 |
| Driftsresultat | | 41 133 | -13 508 |
| Finansinntekter og finanskostnader | | | |
| Annen renteinntekt | | 6 | 2 |
| Sum finansinntekter | | 6 | 2 |
| Netto finans | | 6 | 2 |
| Ordinært resultat før skattekostnad | | | |
| Årets skattekostnad | 3 | 9 051 | -13 506 |
| Ordinært resultat etter skattekostnad | | 32 088 | -13 506 |
| Årsresultat | 4 | 32 088 | -13 506 |
| Årsresultat etter minoritetsinteresser | | 32 088 | -13 506 |
| Totalresultat | | 32 088 | -13 506 |
| Overføringer og disponeringer | | | |
| Udekket tap | | 32 088 | -13 506 |
| Sum overføringer og disponeringer | | 32 088 | -13 506 |



Organisasjonsnr: 921 413 734
SIFAB BYGG AS

BALANSE

Beløp i: NOK **Note** **2023** **2022**

BALANSE - EIENDELER

Anleggsmidler

Immaterielle eiendeler

Utsatt skattefordel 3

Varige driftsmidler

Tomter, bygninger o.a.

fast eiendom 2

Maskiner og anlegg 2

Skip og flytende

installasjoner 2

Driftsløsøre, inventar o.

a. utstyr 2 237 700

Sum varige driftsmidler 2 **237 700**

Sum anleggsmidler **237 700**

0

Omløpsmidler

Varer

Fordringer

Kundefordringer 1 820 188

Andre kortsiktige

fordringer 17 842

Sum fordringer **1 838 029**

Bankinnskudd, kontanter

og lignende

Bankinnskudd, kontanter o.

l. 322 179

65 961

Sum bankinnskudd,

kontanter og lignende **322 179**

65 961

Sum omløpsmidler **2 160 208**

65 961

SUM EIENDELER **2 397 908**

65 961

BALANSE - EGENKAPITAL OG

GJELD

Egenkapital

Innskutt egenkapital

Aksjekapital 5 400 000

400 000

Beholdning av egne aksjer 5

Sum innskutt egenkapital **400 000**

400 000

Opptjent egenkapital

Annen egenkapital 6



| | | | |
|---|----------|------------------|-----------------|
| Udekket tap | | 302 695 | 334 784 |
| Sum opptjent egenkapital | | -302 695 | -334 784 |
| Sum egenkapital | 4 | 97 305 | 65 216 |
| Gjeld | | | |
| Langsiktig gjeld | | | |
| Utsatt skatt | 3 | 8 646 | |
| Sum avsetninger for forpliktelse | | 8 646 | |
| Annen langsiktig gjeld | | | |
| Langsiktig konserngjeld | | 150 000 | |
| Sum annen langsiktig gjeld | | 150 000 | |
| Sum langsiktig gjeld | | 158 646 | 0 |
| Kortsiktig gjeld | | | |
| Leverandørgjeld | | 1 542 476 | 745 |
| Betalbar skatt | 3 | 405 | |
| Skyldig offentlige avgifter | | 503 667 | |
| Annen kortsiktig gjeld | | 95 409 | |
| Sum kortsiktig gjeld | | 2 141 958 | 745 |
| Sum gjeld | | 2 300 604 | 745 |
| SUM EGENKAPITAL OG GJELD | | 2 397 908 | 65 961 |



Organisasjonsnr: 921 413 734
SIFAB BYGG AS

NOTEOPPLYSNINGER - SELSKAP - alle poster oppgitt i hele tall

Note

Antall årsverk i regnskapsåret
6.00

Sum Beløp

Balanseført verdi 31.12. Varige driftsmidler Immaterielle eiend.

Konsernregnskap

Morselskapet sitt navn

Forretningskontor for morselskapet

Begrunnelse for at datterselskap er utelatt fra konsolideringen

Samlet beløp - tilknyttet selskap Årets Fjorårets

Samlet beløp - foretak i samme konsern Årets Fjorårets

Samlet beløp - foretak i samme konsern Årets Fjorårets

Samlet beløp - felles kontrollert virksomhet Årets Fjorårets

Pantstillelse Beløp

Beholdning av egne aksjer Antall Pålydende Andel av aksjek.



Årsregnskap 2023 Sifab Bygg AS

Resultatregnskap
Balanse
Noter til regnskapet

Org.nr.: 921 413 734



Resultatregnskap

Sifab Bygg AS

| | Note | 2023 | 2022 |
|---|------|------------------|----------------|
| Salgsinntekt | | 2 491 937 | 0 |
| Sum driftsinntekter | | 2 491 937 | 0 |
| Varekostnad | | 1 313 381 | 0 |
| Lønnskostnad | 1 | 853 289 | 0 |
| Avskrivning av driftsmidler og immaterielle eiendeler | 2 | 10 300 | 0 |
| Annen driftskostnad | | 273 834 | 13 508 |
| Sum driftskostnader | | 2 450 804 | 13 508 |
| Driftsresultat | | 41 133 | -13 508 |
| Finansinntekter og finanskostnader | | | |
| Annen renteinntekt | | 6 | 2 |
| Resultat av finansposter | | 6 | 2 |
| Resultat før skatt | | 41 139 | -13 506 |
| Årets skattekostnad | 3 | 9 051 | 0 |
| Resultat etter skatt | | 32 088 | -13 506 |
| Årsresultat | 4 | 32 088 | -13 506 |
| Overføringer | | | |
| Avsatt til dekning av tidligere udekket tap | | 32 088 | 0 |
| Overført til udekket tap | | 0 | 13 506 |
| Sum overføringer | | 32 088 | -13 506 |



Balanse

Sifab Bygg AS

| Eiendeler | Note | 2023 | 2022 |
|------------------------------------|------|------------------|---------------|
| Varige driftsmidler | | | |
| Driftsløsøre, inventar o.a. utstyr | 2 | 237 700 | 0 |
| Sum varige driftsmidler | 2 | <u>237 700</u> | <u>0</u> |
| Sum anleggsmidler | | <u>237 700</u> | <u>0</u> |
| Omløpsmidler | | | |
| Kundefordringer | | 1 820 188 | 0 |
| Andre kortsiktige fordringer | | 17 842 | 0 |
| Sum fordringer | | <u>1 838 029</u> | <u>0</u> |
| Bankinnskudd, kontanter o.l. | | 322 179 | 65 961 |
| Sum omløpsmidler | | <u>2 160 208</u> | <u>65 961</u> |
| Sum eiendeler | | <u>2 397 908</u> | <u>65 961</u> |



Balanse

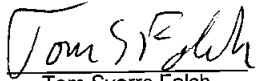
Sifab Bygg AS


| Egenkapital og gjeld | Note | 2023 | 2022 |
|--|------|------------------|-----------------|
| Egenkapital | | | |
| Innskutt egenkapital | | | |
| Aksjekapital | 5 | 400 000 | 400 000 |
| Sum innskutt egenkapital | | <u>400 000</u> | <u>400 000</u> |
| Opptjent egenkapital | | | |
| Udekket tap | | -302 695 | -334 784 |
| Sum opptjent egenkapital | | <u>-302 695</u> | <u>-334 784</u> |
| Sum egenkapital | 4 | <u>97 305</u> | <u>65 216</u> |
| Gjeld | | | |
| Avsetning for forpliktelser | | | |
| Utsatt skatt | 3 | 8 646 | 0 |
| Sum avsetning for forpliktelser | | <u>8 646</u> | <u>0</u> |
| Langsiktig konserngjeld | | 150 000 | 0 |
| Sum annen langsiktig gjeld | | <u>150 000</u> | <u>0</u> |
| Kortsiktig gjeld | | | |
| Leverandørgjeld | | 1 542 476 | 745 |
| Betalbar skatt | 3 | 405 | 0 |
| Skyldig offentlige avgifter | | 503 667 | 0 |
| Annen kortsiktig gjeld | | 95 409 | 0 |
| Sum kortsiktig gjeld | | <u>2 141 958</u> | <u>745</u> |
| Sum gjeld | | <u>2 300 604</u> | <u>745</u> |
| Sum egenkapital og gjeld | | <u>2 397 908</u> | <u>65 961</u> |

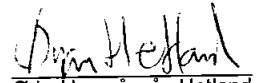


Balanse

Sifab Bygg AS
Sandnes 12.01.2024
Styret i Sifab Bygg AS


Tom Sverre Falch
styreleder


Sissel Vikse Falch
styremedlem


Ørjan Lauvasvåg Hetland
styremedlem


Sondre Falch
styremedlem/daglig leder


Trym Falch
styremedlem



Regnskapsprinsipper

Årsregnskapet er satt opp i samsvar med regnskapsloven og NRS 8 - God regnskapsskikk for små foretak.

Driftsinntekter

Inntektsføring ved salg av varer skjer på leveringstidspunktet. Tjenester inntektsføres etter hvert som de leveres.

Skatt

Skattekostnaden i resultatregnskapet omfatter både periodens betalbare skatt og endring i utsatt skatt. Utsatt skatt er beregnet med 22 % på grunnlag av de midlertidige forskjeller som eksisterer mellom regnskapsmessige og skattemessige verdier, samt ligningsmessig underskudd til fremføring ved utgangen av regnskapsåret. Skatteøkende og skattereduserende midlertidige forskjeller som reverserer eller kan reverseres i samme periode er utlignet og nettoført.

Klassifisering og vurdering av anleggsmidler

Anleggsmidler omfatter eiendeler bestemt til varig eie og bruk. Anleggsmidler er vurdert til anskaffelseskost. Varige driftsmidler balanseføres og avskrives over driftsmidlets økonomiske levetid. Avskrivningsperioden for fast eiendom anskaffet etter 2009 er dekomponert i en del som gjelder råbygget og en del som gjelder faste tekniske installasjoner. Varige driftsmidler nedskrives til gjenvinnbart beløp ved verdifall som forventes ikke å være forbigående. Gjenvinnbart beløp er det høyeste av netto salgsverdi og verdi i bruk. Verdi i bruk er nåverdi av fremtidige kontantstrømmer knyttet til eiendelen. Nedskrivningen reverseres når grunnlaget for nedskrivningen ikke lenger er til stede.

Klassifisering og vurdering av omløpsmidler

Omløpsmidler og kortsiktig gjeld omfatter normalt poster som forfaller til betaling innen ett år etter balansedagen, samt poster som knytter seg til varekretsløpet. Omløpsmidler vurderes til laveste verdi av anskaffelseskost og virkelig verdi.

Fordringer

Kundefordringer og andre fordringer oppføres til pålydende etter fradrag for avsetning til forventet tap. Avsetning til tap gjøres på grunnlag av en individuell vurdering av de enkelte fordringene.

Note 1 Lønnskostnader og antall årsverk

| Lønnskostnader | 2023 | 2022 |
|--------------------|----------------|----------|
| Lønninger | 742 944 | 0 |
| Arbeidsgiveravgift | 105 006 | 0 |
| Andre ytelser | 5 339 | 0 |
| Sum | 853 289 | 0 |

Selskapet har i 2023 sysselsatt 6 årsverk.



Note 3 Skatt

| | 2023 | 2022 |
|--|--------------|----------------|
| Årets skattekostnad | | |
| Resultatført skatt på ordinært resultat: | | |
| Betalbar skatt | 405 | 0 |
| Endring i utsatt skatt | 8 646 | 0 |
| Skattekostnad ordinært resultat | 9 051 | 0 |
| | | |
| Skattepliktig inntekt: | | |
| Resultat før skatt | 41 139 | -13 506 |
| Permanente forskjeller | 0 | 0 |
| Endring i midlertidige forskjeller | -39 300 | 0 |
| Skattepliktig inntekt | 1 839 | -13 506 |
| | | |
| Betalbar skatt i balansen: | | |
| Betalbar skatt på årets resultat | 405 | 0 |
| Sum betalbar skatt i balansen | 405 | 0 |

Skatteeffekten av midlertidige forskjeller som har gitt opphav til utsatt skatt og utsatte skattefordeler, spesifisert på typer av midlertidige forskjeller

| | 2023 | 2022 | Endring |
|---|---------------|----------------|----------------|
| Varige driftsmidler | 39 300 | 0 | -39 300 |
| Sum | 39 300 | 0 | -39 300 |
| | | | |
| Inngår ikke i beregningen av utsatt skatt | 0 | 432 341 | 432 341 |
| Grunnlag for utsatt skatt | 39 300 | 432 341 | 393 041 |
| | | | |
| Utsatt skatt (22 %) | 8 646 | 95 115 | 86 469 |

Note 4 Egenkapital

| | Aksjekapital | Udekket tap | Sum egenkapital |
|----------------------|----------------|-----------------|-----------------|
| Pr. 31.12.2022 | 400 000 | -334 784 | 65 216 |
| Pr 01.01.2023 | 400 000 | -334 784 | 65 216 |
| | | | |
| Årets resultat | 0 | 32 088 | 32 088 |
| Pr 31.12.2023 | 400 000 | -302 695 | 97 305 |



Note 5 Aksjonærer

Aksjekapitalen i Sifab Bygg AS pr. 31.12 består av:

| | Antall | Pålydende | Bokført |
|-----------------|----------------|-----------|----------------|
| Ordinære aksjer | 400 000 | 1,0 | 400 000 |
| Sum | 400 000 | | 400 000 |

Eierstruktur

De største aksjonærene i % pr. 31.12 var:

| | Ordinære | Eierandel | Stemmeandel |
|-----------------------------|----------------|--------------|--------------|
| Sifab AS | 240 000 | 60,0 | 60,0 |
| Lauvasvåg Holding AS | 80 000 | 20,0 | 20,0 |
| Falinv AS | 40 000 | 10,0 | 10,0 |
| Isfo Holding AS | 40 000 | 10,0 | 10,0 |
| Totalt antall aksjer | 400 000 | 100,0 | 100,0 |

Note 6 Fortsatt drift

Resultatet for 2023 viser et overskudd på kr. 32 088, mot kr. -13 506 i 2022. Soliditeten og likviditeten er tilfredsstillende og ordreinngangen er god i 2024. Styret vurderer at forutsetningene for fortsatt drift er til stede og legger det til grunn for sin virksomhet.