



ÅRSREGNSKAPET FOR REGNSKAPSÅRET 2022 - GENERELL INFORMASJON

Enheten

Organisasjonsnummer:	929 472 020
Organisasjonsform:	Aksjeselskap
Foretaksnavn:	VINJES TRANSPORT AS
Forretningsadresse:	Østre Rosten 98B 7075 TILLER

Regnskapsår

Årsregnskapets periode:	01.01.2022 - 31.12.2022
-------------------------	-------------------------

Konsern

Mørselskap i konsern:	Ja
Konsernregnskap lagt ved:	Ja

Regnskapsregler

Regler for små foretak benyttet:	Ja
Benyttet ved utarbeidelsen av årsregnskapet til selskapet:	Regnskapslovens alminnelige regler
Benyttet ved utarbeidelsen av årsregnskapet til konsernet:	Regnskapslovens alminnelige regler

Årsregnskapet fastsatt av kompetent organ

Bekreftet av representant for selskapet:	Rosset Arnt
Dato for fastsettelse av årsregnskapet:	14.07.2023

Grunnlag for avgivelse

År 2022: Årsregnskapet er elektronisk innlevert
År 2021: Tall er hentet fra elektronisk innlevert årsregnskap fra 2022

Det er ikke krav til at årsregnskapet m.v. som sendes til Regnskapsregisteret er undertegnet. Kontrollen på at dette er utført ligger hos revisor/enhetens øverste organ. Sikkerheten ivaretas ved at innsender har rolle/rettighet for innsending av årsregnskapet via Altinn, og ved at det bekreftes at årsregnskapet er fastsatt av kompetent organ.

Brønnøysundregistrene, 13.08.2024



Resultatregnskap

Beløp i: NOK	Note	2022	2021
RESULTATREGNSKAP			
Inntekter			
Salgsinntekt	11	200 101 328	182 611 209
Annen driftsinntekt		253 776	68 518
Sum inntekter		200 355 104	182 679 727
Kostnader			
Varekostnad		62 113 634	57 891 927
Lønnskostnad	1,13	91 535 808	84 434 018
Avskrivning på varige driftsmidler og immaterielle eiendeler	2	5 057 282	5 192 155
Annen driftskostnad	1	38 221 662	35 052 769
Sum kostnader		196 928 386	182 570 869
Driftsresultat		3 426 718	108 858
Finansinntekter og finanskostnader			
Inntekt på investering i datterselskap og tilknyttet selskap		750 000	1 671 541
Annen renteinntekt		-10 618	99 593
Annen finansinntekt		42 780	39 215
Sum finansinntekter		782 162	1 810 349
Annen rentekostnad		1 635 249	942 281
Annen finanskostnad		108 877	84 336
Sum finanskostnader		1 744 126	1 026 617
Netto finans		-961 964	783 732
Ordinært resultat før skattekostnad		2 464 754	892 590
Skattekostnad på ordinært resultat	9	403 447	206 292
Ordinært resultat etter skattekostnad		2 061 307	686 298
Årsresultat		2 061 307	686 298
Overføringer og disponeringer			
Tilleggsutbytte	6	2 000 000	2 000 000
Overføringer til/fra annen egenkapital		61 307	-1 313 702



Resultatregnskap

Beløp i: NOK	Note	2022	2021
Sum overføringer og disponeringer		2 061 307	686 298



Balanse

Beløp i: NOK	Note	2022	2021
BALANSE - EIENDELER			
Anleggsmidler			
Immaterielle eiendeler			
Konsesjoner, patenter, lisenser, varemerker og lignende rettigheter	2	75 555	75 555
Goodwill	2	12 740	16 987
Sum immaterielle eiendeler		88 295	92 542
Varige driftsmidler			
Tomter, bygninger og annen fast eiendom	2,8	813 167	416 910
Maskiner og anlegg	2,8	15 184 245	17 698 086
Sum varige driftsmidler		15 997 412	18 114 996
Finansielle anleggsmidler			
Investering i datterselskap	3	150 000	150 000
Lån til foretak i samme konsern	4	52 593 450	44 137 089
Investeringer i aksjer og andeler		1 010 606	1 249 603
Sum finansielle anleggsmidler		53 754 056	45 536 692
Sum anleggsmidler		69 839 763	63 744 230
Omløpsmidler			
Varer			
Varer	10	1 052 932	975 040
Sum varer		1 052 932	975 040
Fordringer			
Kundefordringer	8,12	45 587 720	34 956 804
Andre fordringer		614 975	289 817
Konsernfordringer		2 421 541	6 634 166
Sum fordringer		48 624 236	41 880 787
Bankinnskudd, kontanter og lignende			
Bankinnskudd, kontanter og lignende	5	3 131 305	3 721 182
Sum bankinnskudd, kontanter og lignende		3 131 305	3 721 182



Balanse

Beløp i: NOK	Note	2022	2021
Sum omløpsmidler		52 808 473	46 577 009
SUM EIENDELER		122 648 236	110 321 239
BALANSE - EGENKAPITAL OG GJELD			
Egenkapital			
Innskutt egenkapital			
Selskapskapital	7	950 000	950 000
Overkurs		50 000	50 000
Sum innskutt egenkapital		1 000 000	1 000 000
Opptjent egenkapital			
Annen egenkapital	6	30 286 053	30 224 747
Sum opptjent egenkapital		30 286 053	30 224 747
Sum egenkapital		31 286 053	31 224 747
Gjeld			
Langsiktig gjeld			
Pensjonsforpliktelser	13	827 446	827 446
Utsatt skatt	9	275 791	267 125
Sum avsetninger for forpliktelser		1 103 237	1 094 571
Annen langsiktig gjeld			
Gjeld til kredittinstitusjoner	8	29 382 190	33 418 701
Langsiktig konserngjeld		15 403 530	8 646 003
Øvrig langsiktig gjeld		1 433 367	883 351
Sum annen langsiktig gjeld		46 219 087	42 948 055
Sum langsiktig gjeld		47 322 324	44 042 626
Kortsiktig gjeld			
Gjeld til kredittinstitusjoner	8	2 331 785	0
Leverandørgjeld		13 147 781	10 972 043
Betalbar skatt	9	394 781	0
Skyldige offentlige avgifter		11 474 682	9 744 370
Utbytte		2 000 000	2 000 000



Balanse

Beløp i: NOK	Note	2022	2021
Annen kortsiktig gjeld		14 690 829	12 337 453
Sum kortsiktig gjeld		44 039 858	35 053 866
Sum gjeld		91 362 182	79 096 492
SUM EGENKAPITAL OG GJELD		122 648 235	110 321 239



Konsernets resultatregnskap

Beløp i: NOK	Note	2022	2021
RESULTATREGNSKAP			
Inntekter			
Salgsinntekt	11	200 101 328	182 611 209
Annen driftsinntekt		7 627 463	7 237 070
Sum inntekter		207 728 791	189 848 279
Kostnader			
Varekostnad		62 113 634	57 891 927
Lønnskostnad	1,13	91 535 808	84 793 196
Avskrivning på varige driftsmidler og immaterielle eiendeler	2	6 197 237	6 345 958
Annen driftskostnad	1	40 414 205	36 255 278
Sum kostnader		200 260 884	185 286 359
Driftsresultat		7 467 907	4 561 920
Finansinntekter og finanskostnader			
Annen renteinntekt		-6 717	99 593
Annen finansinntekt		42 780	39 215
Sum finansinntekter		36 063	138 808
Annen rentekostnad		2 002 669	1 274 264
Annen finanskostnad		108 877	84 336
Sum finanskostnader		2 111 546	1 358 600
Netto finans		-2 075 483	-1 219 792
Ordinært resultat før skattekostnad		5 392 424	3 342 128
Skattekostnad på ordinært resultat	9	1 212 533	745 191
Ordinært resultat etter skattekostnad		4 179 891	2 596 937
Årsresultat		4 179 891	2 596 937
Overføringer og disponeringer			
Tilleggsutbytte		2 000 000	2 000 000
Overføringer til/fra annen egenkapital		2 179 891	596 937
Sum overføringer og disponeringer		4 179 891	2 596 937



Konsernets resultatregnskap

Beløp i: NOK	Note	2022	2021
---------------------	-------------	-------------	-------------



Konsernets balanse

Beløp i: NOK	Note	2022	2021
BALANSE - EIENDELER			
Anleggsmidler			
Immaterielle eiendeler			
Konsesjoner, patenter, lisenser, varemerker og lignende rettigheter	2	75 555	75 555
Utsatt skattefordel		12 740	16 987
Goodwill	2		
Sum immaterielle eiendeler		88 295	92 542
Varige driftsmidler			
Tomter, bygninger og annen fast eiendom	2,8	47 739 980	48 483 677
Maskiner og anlegg	2,8	15 184 245	17 698 086
Sum varige driftsmidler		62 924 225	66 181 763
Finansielle anleggsmidler			
Investeringer i aksjer og andeler		1 010 606	1 249 603
Sum finansielle anleggsmidler		1 010 606	1 249 603
Sum anleggsmidler		64 023 126	67 523 908
Omløpsmidler			
Varer			
Varer	10	1 052 932	975 040
Sum varer		1 052 932	975 040
Fordringer			
Kundefordringer	8,12	45 644 773	34 956 804
Andre fordringer	8	677 203	556 756
Sum fordringer		46 321 976	35 513 560
Bankinnskudd, kontanter og lignende			
Bankinnskudd, kontanter og lignende	5	5 141 723	4 117 645
Sum bankinnskudd, kontanter og lignende		5 141 723	4 117 645
Sum omløpsmidler		52 516 631	40 606 245



Konsernets balanse

Beløp i: NOK	Note	2022	2021
SUM EIENDELER		116 539 757	108 130 153
BALANSE - EGENKAPITAL OG GJELD			
Egenkapital			
Innskutt egenkapital			
Selskapskapital	7	950 000	950 000
Overkurs		50 000	50 000
Sum innskutt egenkapital		1 000 000	1 000 000
Opptjent egenkapital			
Annen egenkapital	6	37 242 118	35 062 226
Sum opptjent egenkapital		37 242 118	35 062 226
Sum egenkapital		38 242 118	36 062 226
Gjeld			
Langsiktig gjeld			
Pensjonsforpliktelser	13	827 446	827 446
Utsatt skatt	9	1 200 263	1 183 559
Sum avsetninger for forpliktelser		2 027 709	2 011 005
Annen langsiktig gjeld			
Gjeld til kredittinstitusjoner	8	29 382 190	33 418 701
Øvrig langsiktig gjeld		1 433 367	883 351
Sum annen langsiktig gjeld		30 815 557	34 302 052
Sum langsiktig gjeld		32 843 266	36 313 057
Kortsiktig gjeld			
Gjeld til kredittinstitusjoner	8	2 331 785	0
Leverandørgjeld		13 574 671	11 052 115
Betalbar skatt	9	1 195 830	515 085
Skyldige offentlige avgifter		11 577 296	9 766 255
Utbytte		2 000 000	2 000 000
Annen kortsiktig gjeld		14 774 791	12 421 415
Sum kortsiktig gjeld		45 454 373	35 754 870



Konsernets balanse

Beløp i: NOK	Note	2022	2021
Sum gjeld		78 297 639	72 067 927
SUM EGENKAPITAL OG GJELD		116 539 757	108 130 153



Brønnøysundregistrene

ÅRSREGNSKAP FOR REGNSKAPSÅRET 2022 - GENERELL INFORMASJON

Journalnummer: 2023 625110

Enheten

Organisasjonsnummer: 929 472 020
Organisasjonsform: Aksjeselskap
Foretaksnavn: VINJES TRANSPORT AS
Forretningsadresse: Østre Rosten 98B
7075 TILLER

Regnskapsår

Årsregnskapets periode: 01.01.2022 - 31.12.2022

Konsern

Morselskap i konsern: Ja
Konsernregnskap lagt ved: Ja

Regnskapsregler

Regler for små foretak benyttet: Ja
Benyttet ved utarbeidelsen av
årsregnskapet til selskapet: Regnskapslovens alminnelige regler
Benyttet ved utarbeidelsen av
årsregnskapet til konsernet: Regnskapslovens alminnelige regler

Årsregnskapet fastsatt av kompetent organ

Bekreftet av representant for selskapet: Rosset Arnt
Dato for fastsettelse av årsregnskapet: 14.07.2023

Grunnlag for avgivelse

År 2022: Årsregnskap er elektronisk innlevert.
År 2021: Tall er hentet fra elektronisk innlevert årsregnskap fra 2022.

Det er ikke krav til at årsregnskapet m.v. som sendes til Regnskapsregisteret er undertegnet. Kontrollen på at dette er utført ligger hos revisor/enhetens øverste organ. Sikkerheten ivaretas ved at innsender har rolle/rettighet for innsending av årsregnskapet via Altinn, og ved at det bekreftes at årsregnskapet er fastsatt av kompetent organ.

Brønnøysundregistrene, 31.07.2023



Organisasjonsnr: 929 472 020
VINJES TRANSPORT AS

RESULTATREGNSKAP

Beløp i: NOK	Note	2022	2021
RESULTATREGNSKAP			
Inntekter			
Salgsinntekt	11	200 101 328	182 611 209
Annen driftsinntekt		253 776	68 518
Sum inntekter		200 355 104	182 679 727
Kostnader			
Varekostnad		62 113 634	57 891 927
Lønnskostnad	1, 13	91 535 808	84 434 018
Avskrivning på varige driftsmidler og immaterielle eiendeler	2	5 057 282	5 192 155
Annen driftskostnad	1	38 221 662	35 052 769
Sum kostnader		196 928 386	182 570 869
Driftsresultat		3 426 718	108 858
Finansinntekter og finanskostnader			
Inntekt på investering i datterselskap og tilknyttet selskap		750 000	1 671 541
Annen renteinntekt		-10 618	99 593
Annen finansinntekt		42 780	39 215
Sum finansinntekter		782 162	1 810 349
Annen rentekostnad		1 635 249	942 281
Annen finanskostnad		108 877	84 336
Sum finanskostnader		1 744 126	1 026 617
Netto finans		-961 964	783 732
Ordinært resultat før skattekostnad			
Skattekostnad på ordinært resultat	9	403 447	206 292
Ordinært resultat etter skattekostnad		2 061 307	686 298
Årsresultat		2 061 307	686 298
Overføringer og disponeringer			
Tilleggsutbytte	6	2 000 000	2 000 000
Overføringer til/fra annen egenkapital		61 307	-1 313 702
Sum overføringer og disponeringer		2 061 307	686 298



Organisasjonsnr: 929 472 020
VINJES TRANSPORT AS

BALANSE

Beløp i: NOK	Note	2022	2021
BALANSE - EIENDELER			
Anleggsmidler			
Immaterielle eiendeler			
Konsesjoner, patenter, lisenser, varemerker og lignende rettigheter	2	75 555	75 555
Goodwill	2	12 740	16 987
Sum immaterielle eiendeler		88 295	92 542
Varige driftsmidler			
Tomter, bygninger og annen fast eiendom	2,8	813 167	416 910
Maskiner og anlegg	2,8	15 184 245	17 698 086
Sum varige driftsmidler		15 997 412	18 114 996
Finansielle anleggsmidler			
Investering i datterselskap	3	150 000	150 000
Lån til foretak i samme konsern	4	52 593 450	44 137 089
Investeringer i aksjer og andeler		1 010 606	1 249 603
Sum finansielle anleggsmidler		53 754 056	45 536 692
Sum anleggsmidler		69 839 763	63 744 230
Omløpsmidler			
Varer			
Varer	10	1 052 932	975 040
Sum varer		1 052 932	975 040
Fordringer			
Kundefordringer	8,12	45 587 720	34 956 804
Andre fordringer		614 975	289 817
Konsernfordringer		2 421 541	6 634 166
Sum fordringer		48 624 236	41 880 787
Bankinnskudd, kontanter og lignende			
Bankinnskudd, kontanter og lignende	5	3 131 305	3 721 182
Sum bankinnskudd, kontanter og lignende		3 131 305	3 721 182
Sum omløpsmidler		52 808 473	46 577 009
SUM EIENDELER		122 648 236	110 321 239



Organisasjonsnr: 929 472 020
VINJES TRANSPORT AS

KONSERNRESULTATREGNSKAP

Beløp i: NOK	Note	2022	2021
RESULTATREGNSKAP			
Inntekter			
Salgsinntekt	11	200 101 328	182 611 209
Annen driftsinntekt		7 627 463	7 237 070
Sum inntekter		207 728 791	189 848 279
Kostnader			
Varekostnad		62 113 634	57 891 927
Lønnskostnad	1, 13	91 535 808	84 793 196
Avskrivning på varige driftsmidler og immaterielle eiendeler	2	6 197 237	6 345 958
Annen driftskostnad	1	40 414 205	36 255 278
Sum kostnader		200 260 884	185 286 359
Driftsresultat		7 467 907	4 561 920
Finansinntekter og finanskostnader			
Annen renteinntekt		-6 717	99 593
Annen finansinntekt		42 780	39 215
Sum finansinntekter		36 063	138 808
Annen rentekostnad		2 002 669	1 274 264
Annen finanskostnad		108 877	84 336
Sum finanskostnader		2 111 546	1 358 600
Netto finans		-2 075 483	-1 219 792
Ordinært resultat før skattekostnad			
Skattekostnad på ordinært resultat	9	1 212 533	745 191
Ordinært resultat etter skattekostnad		4 179 891	2 596 937
Årsresultat		4 179 891	2 596 937
Overføringer og disponeringer			
Tilleggsutbytte		2 000 000	2 000 000
Overføringer til/fra annen egenkapital		2 179 891	596 937
Sum overføringer og disponeringer		4 179 891	2 596 937



Organisasjonsnr: 929 472 020
VINJES TRANSPORT AS

KONSERNBALANSE

Beløp i: NOK	Note	2022	2021
BALANSE - EIENDELER			
Anleggsmidler			
Immaterielle eiendeler			
Konsesjoner, patenter, lisenser, varemerker og lignende rettigheter	2	75 555	75 555
Utsatt skattefordel		12 740	16 987
Goodwill	2		
Sum immaterielle eiendeler		88 295	92 542
Varige driftsmidler			
Tomter, bygninger og annen fast eiendom	2,8	47 739 980	48 483 677
Maskiner og anlegg	2,8	15 184 245	17 698 086
Sum varige driftsmidler		62 924 225	66 181 763
Finansielle anleggsmidler			
Investeringer i aksjer og andeler		1 010 606	1 249 603
Sum finansielle anleggsmidler		1 010 606	1 249 603
Sum anleggsmidler		64 023 126	67 523 908
Omløpsmidler			
Varer			
Varer	10	1 052 932	975 040
Sum varer		1 052 932	975 040
Fordringer			
Kundefordringer	8,12	45 644 773	34 956 804
Andre fordringer	8	677 203	556 756
Sum fordringer		46 321 976	35 513 560
Bankinnskudd, kontanter og lignende			
Bankinnskudd, kontanter og lignende	5	5 141 723	4 117 645
Sum bankinnskudd, kontanter og lignende		5 141 723	4 117 645
Sum omløpsmidler		52 516 631	40 606 245
SUM EIENDELER		116 539 757	108 130 153
BALANSE - EGENKAPITAL OG GJELD			



Egenkapital			
Innskutt egenkapital			
Selskapskapital	7	950 000	950 000
Overkurs		50 000	50 000
Sum innskutt egenkapital		1 000 000	1 000 000
Opptjent egenkapital			
Annen egenkapital	6	37 242 118	35 062 226
Sum opptjent egenkapital		37 242 118	35 062 226
Sum egenkapital		38 242 118	36 062 226
Gjeld			
Langsiktig gjeld			
Pensjonsforpliktelser	13	827 446	827 446
Utsatt skatt	9	1 200 263	1 183 559
Sum avsetninger for forpliktelser		2 027 709	2 011 005
Annen langsiktig gjeld			
Gjeld til kredittinstitusjoner	8	29 382 190	33 418 701
Øvrig langsiktig gjeld		1 433 367	883 351
Sum annen langsiktig gjeld		30 815 557	34 302 052
Sum langsiktig gjeld		32 843 266	36 313 057
Kortsiktig gjeld			
Gjeld til kredittinstitusjoner	8	2 331 785	0
Leverandørgjeld		13 574 671	11 052 115
Betalbar skatt	9	1 195 830	515 085
Skyldige offentlige avgifter		11 577 296	9 766 255
Utbytte		2 000 000	2 000 000
Annen kortsiktig gjeld		14 774 791	12 421 415
Sum kortsiktig gjeld		45 454 373	35 754 870
Sum gjeld		78 297 639	72 067 927
SUM EGENKAPITAL OG GJELD		116 539 757	108 130 153



Organisasjonsnr: 929 472 020
VINJES TRANSPORT AS

NOTEOPPLYSNINGER - SELSKAP - alle poster oppgitt i hele tall

Note

Regnskapsprinsipper
Se vedlegg

Note

1

Antall årsverk i regnskapsåret
140.00

Note

Spesifisering av resultatregnskapet

Lønnskostnader

<u>Lønn</u>	<u>Årets</u>	<u>Fjorårets</u>
	73447114.00	66073740.00
<u>Folketrygdavgift</u>	<u>Årets</u>	<u>Fjorårets</u>
	11048398.00	10225830.00
<u>Pensjonskostnader</u>	<u>Årets</u>	<u>Fjorårets</u>
	3171745.00	2485598.00
<u>Andre ytelser</u>	<u>Årets</u>	<u>Fjorårets</u>
	3868551.00	5648850.00
<u>Sum lønnskostnader</u>	<u>Årets</u>	<u>Fjorårets</u>
	91535808.00	84434018.00

Note

Ekstraordinære inntekter og kostnader

Sum Beløp

Balanseført verdi 31.12. Varige driftsmidler Immaterielle eiend.

Konsernregnskap



Organisasjonsnr: 929 472 020
VINJES TRANSPORT AS

NOTEOPPLYSNINGER - KONSERN - alle poster oppgitt i hele tall

Note

Regnskapsprinsipper
Se vedlegg

Note

1

Antall årsverk i regnskapsåret
140.00

Note

1

Spesifisering av resultatregnskapet

Lønnskostnader

<u>Lønn</u>	<u>Årets</u>	<u>Fjorårets</u>
	73447114.00	66073740.00
<u>Folketrygdavgift</u>	<u>Årets</u>	<u>Fjorårets</u>
	11048398.00	10225830.00
<u>Pensjonskostnader</u>	<u>Årets</u>	<u>Fjorårets</u>
	3171745.00	2844776.00
<u>Andre ytelser</u>	<u>Årets</u>	<u>Fjorårets</u>
	3868551.00	5648850.00
<u>Sum lønnskostnader</u>	<u>Årets</u>	<u>Fjorårets</u>
	91535808.00	84793196.00

Note

Ekstraordinære inntekter og kostnader

Sum Beløp

Balanseført verdi 31.12. Varige driftsmidler Immaterielle eiend.

Konsernregnskap



**Årsregnskap 2022
for
KONSERNET VINJES TRANSPORT AS**



KONSERNET VINJES TRANSPORT AS

Resultatregnskap 2022

	Note	Konsern i år	Konsern i fjor	Mor i År	Mor i fjor
DRIFTSINNTEKTER OG DRIFTSKOSTNADER					
Driftsinntekter					
Salgsinntekt	11	200 101 328	182 611 209	200 101 328	182 611 209
Annen driftsinntekt		7 627 463	7 237 070	253 776	68 518
Sum driftsinntekter		207 728 791	189 848 279	200 355 104	182 679 727
Driftskostnader					
Varekostnad		62 113 634	57 891 927	62 113 634	57 891 927
Lønnskostnad	1,13	91 535 808	84 793 196	91 535 808	84 434 018
Avskrivning på varige driftsmidler	2	6 197 237	6 345 958	5 057 282	5 192 155
Annen driftskostnad	1	40 414 205	36 255 278	38 221 662	35 052 769
Sum driftskostnader		200 260 884	185 286 359	196 928 386	182 570 869
DRIFTSRESULTAT		7 467 907	4 561 920	3 426 719	108 858
FINANSINNTEKTER OG FINANSKOSTNADER					
Finansinntekter					
Inntekt på investering i datterselskap		0	0	750 000	1 671 541
Renteinnt. fra foretak i samme konsern		0	0	0	0
Annen renteinntekt		(6 717)	99 593	(10 618)	99 593
Annen finansinntekt		42 780	39 215	42 780	39 215
Sum finansinntekter		36 063	138 808	782 162	1 810 349
Finanskostnader					
Rentekostn. til foretak i samme konsern		0	0	0	0
Annen rentekostnad		2 002 669	1 274 264	1 635 249	942 281
Annen finanskostnad		108 877	84 336	108 877	84 336
Sum finanskostnader		2 111 546	1 358 600	1 744 126	1 026 617
NETTO FINANSPOSTER		(2 075 483)	(1 219 792)	(961 965)	783 732
ORDINÆRT RES. FØR SKATTEKOSTNAD		5 392 424	3 342 128	2 464 754	892 590
Skattekostnad på ordinært resultat	9	1 212 533	745 191	403 447	206 292
ORDINÆRT ÅRSRESULTAT		4 179 891	2 596 937	2 061 307	686 298
OVERFØRINGER					
Avsatt utbytte	6	2 000 000	2 000 000	2 000 000	2 000 000
Mottatt/ytet konsernbidrag		0	0	0	0
Overføringer annen egenkapital		2 179 891	596 937	61 307	-1 313 702
SUM OVERFØRINGER		4 179 891	2 596 937	2 061 307	686 298

Årsregnskap for KONSERNET VINJES TRANSPORT AS

Foretaksnummer 929472020



KONSERNET VINJES TRANSPORT AS

Balanse pr. 31.12.2022

	Note	Konsern i år	Konsern i fjor	Mor i år	Mor i fjor
EIENDELER					
Anleggsmidler					
Varige driftsmidler					
Imm. Eiendeler	2	88 295	92 542	88 295	92 542
Tomter, bygninger og annen fast eiendom	2,8	47 739 980	48 483 677	813 167	416 910
Maskiner. Anlegg mv	2,8	15 184 245	17 698 086	15 184 245	17 698 086
Finansielle anleggsmidler					
Investeringer i datterselskap	3	0	0	150 000	150 000
Lån til foretak i samme konsern	4	0	0	52 593 450	44 137 089
Andre aksjer		1 010 606	1 249 603	1 010 606	1 249 603
Andre fordringer		0	0	0	0
Sum anleggsmidler		64 023 126	67 523 908	69 839 763	63 744 230
Omløpsmidler					
Varer	10	1 052 932	975 040	1 052 932	975 040
Kundefordringer	8,12	45 644 773	34 956 804	45 587 720	34 956 804
Andre fordringer	8	677 203	556 756	614 975	289 817
Lån til foretak i samme konsern		0	0	2 421 541	6 634 166
Bankinnskudd, kontanter o.l.	5	5 141 723	4 117 645	3 131 305	3 721 182
Sum omløpsmidler		52 516 631	40 606 245	52 808 473	46 577 009
SUM EIEDELER		116 539 757	108 130 153	122 648 235	110 321 239
EGENKAPITAL OG GJELD					
Egenkapital					
Innskutt egenkapital					
Selskapskapital	7	950 000	950 000	950 000	950 000
Overkurs		50 000	50 000	50 000	50 000
Sum innskutt egenkapital		1 000 000	1 000 000	1 000 000	1 000 000
Opptjent egenkapital					
Annen egenkapital	6	37 242 118	35 062 226	30 286 053	30 224 747
Sum Egenkapital		38 242 118	36 062 226	31 286 053	31 224 747
Gjeld					
Avsetning for forpliktelser					
Pensjonsforpliktelser	13	827 446	827 446	827 446	827 446
Utsatt skatt	9	1 200 263	1 183 559	275 791	267 125
Sum avsetning for forpliktelser		2 027 709	2 011 005	1 103 237	1 094 571
Annen langsiktig gjeld					
Gjeld til kredittinstitusjoner	8	29 382 190	33 418 701	29 382 190	33 418 701
Øvrig langsiktig gjeld		1 433 367	883 351	1 433 367	883 351
Langsiktig gjeld konsern		0	0	15 403 530	8 646 003
Sum annen langsiktig gjeld		30 815 557	34 302 052	46 219 087	42 948 055
Kortsiktig gjeld					
Gjeld til kredittinstitusjoner	8	2 331 785	0	2 331 785	0
Leverandørgjeld		13 574 671	11 052 115	13 147 781	10 972 043
Betalbar skatt	9	1 195 830	515 085	394 781	0
Skyldig offentlige avgifter		11 577 296	9 766 255	11 474 682	9 744 370
Kortsiktig gjeld konsern		0	0	0	0
Avsatt utbytte		2 000 000	2 000 000	2 000 000	2 000 000
Annen kortsiktig gjeld		14 774 791	12 421 415	14 690 829	12 337 453
Sum kortsiktig gjeld		45 454 373	35 754 870	44 039 858	35 053 866
SUM EGENKAPITAL OG GJELD		116 539 757	108 130 153	122 648 235	110 321 239



KONSERNET VINJES TRANSPORT AS

Balanse pr. 31.12.2022


Trondheim 30. Juni 2023



Harald Kuvås
Styreleder



Arne Oscar Vinje



Erik Vinje
DL / Nestleder



Jan Trygve Vinje

Gisle Johansen



Petter Andaas



KONSERNET VINJES TRANSPORT AS

Noter 2022

Regnskapsprinsipper:

Årsregnskapet er satt opp i samsvar med regnskapsloven og god regnskapsskikk i Norge . Selskapet har videre fulgt relevante bestemmelser i Norsk Regnskaps Standard utarbeidet av Norsk Regnskaps Stiftelse.

Konsernregnskapet & Minoritetsinteresser

Konsernet består av morselskapet Vinjes Transport AS som eier alle aksjer i datterselskapene Østre Rosten 98 A&B AS, Nardoveien 4 AS, Merkurvegen 12 AS, Vinjevegen 8 AS og Østre rosten 96 B AS.
Alle selskaper konsolideres.

Konsernregnskapet viser konsernets økonomiske stilling og resultat når mor- og datterselskapene betraktes som en økonomisk enhet. Det er eliminert for interne fordringer og intern gjeld. Det er videre eliminert for interne inntekts- og utgiftsposter samt for konsernbidrag og utbytte mellom konsernselskapene. Aksjene i datterselskapene er eliminert i konsernregnskapet etter kjøpsverdimetoden, dvs at morselskapets kostpris for aksjer i datterselskaper er eliminert mot datterselskapenes egenkapital.

Konsernet har nå ingen minoritetsinteresser, men når slike finnes føres andel av resultatet i datter selskapet opp i resultatregnskapet når resultat for selskapet er positivt. Ved negativt resultat føres ikke minoritesandelen opp. Minoritens andel av egenkapital i datterselskap føres tilsvarende opp når selskapets egenkapital er positiv.

Driftsinntekter

Inntektsføring ved salg av varer skjer på leveringstidspunktet. Tjenester inntektsføres etter hvert som de blir levert.

Omløpsmidler og kortsiktig gjeld

Omløpsmidler og kortsiktig gjeld omfatter normalt poster som forfaller til betaling innen ett år etter siste dag i regnskapsåret, samt poster som knytter seg til varekretsløpet. Omløpsmidler vurderes til laveste verdi av anskaffelseskost og antatt virkelig verdi (Laveste verdis prinsipp).

Anleggsmidler og langsiktig gjeld

Anleggsmidler omfatter eiendeler bestemt til varig eie og bruk for virksomheten. Anleggsmidler er vurdert til anskaffelseskost. Varige driftsmidler føres opp i balansen og avskrives over driftsmidlets forventede økonomiske levetid. Varige driftsmidler nedskrives til virkelig verdi ved verdifall som forventes ikke å være av forbigående art. Nedskrivninger blir reversert når grunnlaget for nedskrivningen ikke lenger finnes å være til stede. Langsiktig gjeld behandles analogt.

Varer

Varer er vurdert til det laveste av anskaffelseskost (FIFO-prinsippet) og netto salgsverdi.

Fordringer

Kundefordringer og andre fordringer føres opp i balansen til pålydende etter fradrag for avsetning til påregnelig tap. Avsetning til påregnelig tap gjøres på grunnlag av en individuell vurdering av de enkelte fordringene. I tillegg gjøres det for øvrige kundefordringer en uspesifisert avsetning for å dekke antatt tap. Andre fordringer er også gjenstand for en tilsvarende vurdering.

Skatt

Skattekostnaden i resultatregnskapet omfatter periodens betalbare skatt som blir utlignet og forfaller til betaling i neste regnskapsår i tillegg til ev.endring i utsatt skatt. Utsatt skatt blir beregnet med skattesatsen gjeldende for neste år (22%) på grunnlag av skattereduserende og skatteøkende midlertidige forskjeller som eksisterer mellom regnskapsmessige og skattemessige verdier.
I beregningen er det også medtatt ev. ligningsmessige framførbare underskudd ved regnskapsårets utgang. Skatteøkende og skattereduserende midlertidige forskjeller som reverserer eller kan reversere i samme periode blir utlignet og nettoført.

Pensjonsforpliktelser

Selskapet har kollektiv innskuddsbasert pensjonsforsikring for ansatte. I tillegg har selskapet en ytelsesbasert pensjonsordning for tidligere ansatte. Den ytelsesbaserte forsikringen er med som pensjonsforpliktelse i balansen. Det vises til note 9.



KONSERNET VINJES TRANSPORT AS

Noter 2022

Note 1 - Opplysninger om ansatte og ytelser til ansatte og ledelse

Antall ansatte i konsernet i regnskapsåret er 142 personer.

Spesifikasjon av lønnskostnader	Morselskapet		Konsern	
	2022	2021	2022	2021
Lønn	73 447 114	66 073 740	73 447 114	66 073 740
Arbeidsgiveravgift	11 048 398	10 225 830	11 048 398	10 225 830
Pensjonskostnader	3 171 745	2 485 598	3 171 745	2 844 776
Andre lønnsrelaterte utgifter	3 868 551	5 648 850	3 868 551	5 648 850
Total lønnskostnad	91 535 808	84 434 018	91 535 808	84 793 196
<u>Ytelser til ledende personer og revisor</u>				
Lønntyper daglig leder	1 176 556	1 085 133	1 176 556	1 085 133
Ulykkesforsikring daglig leder	6 184	5 210	6 184	5 210
Annen Godtgjørelse daglig leder	310 645	386 719	310 645	386 719
Samlet styrehonorar	60 500	73 000	60 500	73 000
Kostnadsført konsulentonorar revisor	40 000	39 000	84 700	39 000
Kostnadsført ordinært revisjonshonorar	203 000	105 711	253 000	210 711
Totalt	1 796 885	1 694 773	1 891 585	1 799 773

Det er ikke inngått avtaler om vederlag ved opphør eller endring av ansettelsesforhold for daglig ledere eller styrets ledere. Daglig leder i morselskapet er styrets leder i samtlige datterselskap. For selskaper med ansatte har konsernet etablert ordninger i samsvar med lov om obligatorisk tjenstepensjon.

Note 2 - Avskrivningstabell for varige driftsmidler

Morselskapets varige driftsmidler

(Tall i 1000)

	Bygg Innredning	Maskiner & Inventar	Immaterelle Eiendeler	Sum
Anskaffelseskost 01.01	480	66 288	675	67 443
Tilgang i året	430	2 595		3 025
Avgang i året		-90		-90
Anskaffelseskost 31.12.	910	68 793	675	70 378
Akkumulert avskrivning 01.01.	63	48 590	583	49 236
Årets ordinære avskrivninger	34	5 019	4	5 057
Akkumulerte avskrivn. 31.12.	97	53 609	587	54 293
Bokført verdi pr 31.12	813	15 184	88	16 085
Avskrivningsmetode	2-10%	20-30 %	20 %	0-20 %

Konsernets varige driftsmidler

(Tall i 1000)

	Tomter & Bygninger	Maskiner & Inventar mv.	Immaterelle Eiendeler	Sum
Anskaffelseskost 01.01	48 834	68 371	675	117 880
Tilgang i året	430	2 595	0	3 025
Avgang i året	0	-90	0	-90
Anskaffelseskost 31.12.	49 264	70 876	675	120 815
Akkumulert avskrivning 01.01.	1 014	50 010	583	51 607
Årets ordinære avskrivninger	511	5 682	4	6 197
Akkumulerte avskrivn. 31.12.	1 525	55 692	587	57 804
Bokført verdi pr 31.12	47 740	15 184	88	63 012
Avskrivningsmetode	2-10%	20-30 %	0-20 %	



KONSERNET VINJES TRANSPORT AS

Noter 2022

Note 3 - Konsernets aksjer og andeler i andre selskaper

Morselskapet Vinjes Transport AS eier direkte følgende aksjer i datterselskaper.
Merverdier i langsiktige aksjer bokføres ikke.

Navn på selskap	Antall Aksjer	Eierandel	Egenkapital	Aksjer
			31.12.22	Balansført 31.12.21
Østre Rosten 98 A&B AS	30	100 %	2 933 569	30 000
Nardoveien 4 AS	30	100 %	2 617 935	30 000
Evjevegen 8 AS	30	100 %	947 147	30 000
Merkurvegen 12 AS	30	100 %	470 088	30 000
Østre Rosten 96 B AS	30	100%	137 326	30 000
Sum			<u>7 106 065</u>	<u>150 000</u>

Aksjepostene er eliminert mot selskapenes egenkapital i konsernregnskapet.

Note 4 - Fordringer med forfall senere enn 1 år etter balansedagen

Konsernet har ingen ordinære fordringer med forfall mer enn 1 år etter balansedagen.
Konsernet er dannet ved fisjon og trekantfusjoner og består nå av morselskapet Vinjes Transport AS og 5 datterselskap. I denne prosessen har det oppstått gjeld hos datterselskapene og motsvarende fordring i morselskapet på til sammen kr 44 137 079. Fordringen er langsiktig.
Fordring er ikke renteberegnet i regnskapsåret og fordring, gjeld, er eliminert i konsernregnskapet.

Note 5 - Bundne bankinnskudd mv

Datterelskapene har ingen ansatte.
Morselskapets bundne bankinnskudd er pr 31.12.21 på kr 3 088 051, og tilsvarende forrige år kr 2 795 879.

Note 6 - Egenkapitalendring

Morselskapets Egenkapital:	Aksje- kapital	Over- kurs	Annen egenkapital	Sum
Egenkapital pr 1.1.	950 000	50 000	30 224 747	31 224 747
Tilført fra årets resultat			61 307	61 307
Andre endringer			0	0
Egenkapital pr 31.12.	<u>950 000</u>	<u>50 000</u>	<u>30 286 054</u>	<u>31 286 054</u>

Årets resultat for morselskapet er et overskudd på kr 2 061 307 etter mottak av konsernbidrag.

Morselskap har bokført konsernbidrag fra datterselskap brutto kr 750 000

Det er avsatt utbytte med 2 000 000 til dekning av aksjonærenes formuesskatt

Konsernets Egenkapital:	Aksje- kapital	Over- kurs	Annen egenkapital	Sum
Konsernets bokførte egenkapital pr 01.01.	950 000	50 000	35 062 226	36 062 226
Andre endringer i konsernets egenkapital			-2 000 000	-2 000 000
Konsernets resultat for året			4 179 891	4 179 891
Konsernets bokførte egenkapital pr 31.12.	<u>950 000</u>	<u>50 000</u>	<u>37 242 117</u>	<u>38 242 117</u>

Note 7 - Antall aksjer, aksjeeiere mv

Morselskapet har to aksjeklasser hvor kun aksjer i klasse A har stemmerett.

Til sammen 950 aksjer, pålydende kr 1000, herav 12 aksjer kl A og 938 aksjer kl B

Aksjonærens navn:	Antall aksjer:	
Arne Oscar Vinje	12(A) & 38(B)	Styremedlem
Erik Vinje	225(B)	Daglig leder/nestleder styre
Jan Trygve Vinje	225(B)	Styremedlem
Berit Vinje	225(B)	
Tor Arne Vinje	225(B)	



KONSERNET VINJES TRANSPORT AS

Noter 2022

Note 8 - Gjeld og pantsettelse

Gjeld med forfall lenger enn 5 år utgjør kr 20 666 660. Tilsvarende forrige år kr 24 799 996.

	Morselskapet		Konsern	
	2022	2021	2022	2021
Pantesikret gjeld mv.				
<u>Langsiktig gjeld</u>				
Gjeld til kredittinstitusjoner	29 382 190	33 418 701	299 382 190	33 418 701
Gjeld til andre, inkl konsern	16 836 897	9 529 354	1 433 367	883 551
Sum langsiktig gjeld	46 219 087	42 948 055	300 815 557	34 302 252
<u>Kortsiktig gjeld</u>				
Gjeld til kredittinstitusjoner	2 331 785	0	2 331 785	0
Annen gjeld inkl.til konsern				
Sum kortsiktig gjeld	2 331 785	0	2 331 785	0
Sum gjeld sikret med pant	31 713 975	33 418 701	301 713 975	33 418 701

Morselskapet har gjeld til aksjonærer med kr 1 433 367. Gjelden renteberegnes

	Konsern	
	2022	2021
<u>Pantsatte eiendeler (balanseførte verdier):</u>		
Bygg og anlegg	46 926 813	48 066 767
Driftsløsøre og inventar	15 184 245	17 465 042
Kundefordringer	45 587 720	34 956 803
Andre fordringer	0	0
Sum pantsatte eiendeler	107 698 778	100 488 612

Note 9 - Skattekostnad på ordinært resultat

Spesifikasjon av årets skattegrunnlag

	Morselskapet	Konsernet
Resultat før skattekostnad	2 464 754	5 435 590
Permanente forskjeller	-630 906	
Endringer i midlertidige forskjeller	-39 391	
Mottatt konsernbidrag	0	
Fremførbart sk.messig underskudd	0	
= skattegrunnlag	1 794 457	5 435 590

Spesifikasjon av årets skattekostnad

Beregnet skatt av alminnelig inntekt	394 781	1 210 012
Endring i utsatt skatt/skattefordel	8 666	2 522
Sum skattekostnad	403 447	1 212 534

Betalbar skatt i balansen

Betalbar skatt i balansen	394 781	1 195 830
---------------------------	---------	-----------

Morselskapet:

Morselskapet har netto midlertidige positiv forskjell på kr 1 253 599 og en utsatt skatt på kr 275 791 ved årsskiftet.

Konsernet

Datterselskap Østre Rosten 98 A&B AS har netto positiv midlertidig forskjell på kr 4 220 263 og en bokført utsatt skatt på kr 928 457. Datterselskapet Nardoveien 4 AS har en netto positiv midlertidig forskjell på kr 243 881 og bokført utsatt skatt på kr 53 653. Datterselskapet Evjevegen 8 AS har en netto negativ midlertidig forskjell på kr 410 880 og en bokført utsatt skattefordel på kr 90 393. Datterselskapet Merkurvegen 12 AS har en netto positiv midlertidig forskjell på kr 212 069 og en bokført utsatt skatt på kr 46 655.

Datterselskapet Østre Rosten 96 B AS har en netto negativ midlertidig forskjell på kr 63 183 og en bokført utsatt skattefordel på kr 13 900. Bokført utsatt skatt og utsatt skattefordel blir utlignet i konsernregnskapet.

Østre Rosten 98 A&B AS har gitt konsernbidrag til Morselskapet med kr 750 000, uten skattemessig virkning.

Det er ikke gitt utbytte til morselskapet fra datterselskapene i regnskapsåret.

Alle posterings vedrørende konsernbidrag og utbytte blir eliminert i konsernregnskapet



KONSERNET VINJES TRANSPORT AS

Noter 2022

Note 10 - Varelager

Datterselskapene har ikke varelager i sine balanser.
Bokført varelager i morselskapet etter LVP

	2022	2021
Beholdning av Råvarer/kompon.	<u>1 052 932</u>	<u>975 040</u>

Note 11 - Salgsinntekt

Konsernets direkte salgsinntekter fordeler seg slik

	2022	2021
Transport	53 998 408	50 064 529
Skadebegrensning	132 838 655	122 381 282
Verksted	6 547 924	6 870 210
Øvrig omsetning	6 716 341	3 295 188
SUM	<u>200 101 328</u>	<u>182 611 209</u>

All aktivitet foregår i Norge, med unntak av noen transportoppdrag til og fra utlandet.

Note 12 - Kundefordringer

Alle kundefordringer tilhører morselskapet

	2022	2021
Kundefordringer	28 942 088	17 958 797
Opptj. I. akt. ferdige prosjekt	0	630 568
Opptj. I. akt. Prosjekt u arbeid	<u>16 645 631</u>	<u>16 367 438</u>
SUM	<u>45 587 719</u>	<u>34 956 803</u>

Opptjent ikke fakturerte prosjekt under arbeid pr 31.12.

	2021	2021
Bruttoverdi arbeid u utførelse	36 936 323	32 690 699
herav fakturert	<u>20 573 782</u>	<u>15 278 531</u>
Nettoverdi	16 362 541	17 412 168
Beregnete varaibel kost	<u>13 735 882</u>	<u>15 231 308</u>
Beregnet Bruttofortjeneste	2 626 659	2 180 860

Note 13 - Pensjonsforpliktelser

Spesifikasjon av årets pensjonskostnader:	2022	2021
AFP-premie	1 151 325	1 040 666
Redusert avsetning til pensjonsforpliktelser	-	-
Kostnadsført tidligere periodisert pensjonspremie	-	-
Premier til innskuddsbasert pensjonsforsikringer	1 610 790	1 444 932
Kollektiv livrente	-	-
Sum	<u>2 762 115</u>	<u>2 485 598</u>

Pensjonsforpliktelser

Det er i balansen avsatt følgende:

Kollektiv pensjonsforsikring - ytelsesbasert	<u>827 446</u>	<u>827 446</u>
Sum	<u>827 446</u>	<u>827 446</u>



KONSERNET VINJES TRANSPORT AS

Noter 2022

Nærmere omtale av de enkelte ordninger:

Kollektiv pensjonsforsikring - ytelsesbasert

Selskapet hadde pr 31.12.2012 en ytelsesbasert pensjonsordning som omfattet 61 personer. Pensjonsordningen var organisert som en kollektiv pensjonsforsikring. Ordningen gir rett til definerte fremtidige ytelser. Disse er i hovedsak avhengig av antall opptjeningsår, lønnsnivå ved oppnådd pensjonsalder og størrelsen på ytelsene fra folketrygden. Personene tilknyttet ordningen sluttet hos Vinjes Transport AS pr 31.12.2012. Pr 31.12.2022 utgjør avsetningen i balansen kr 827 446.

Dette dekker det meste av forpliktelsen beregnet etter NRS nr 6. Avsetningen er vurdert som tilstrekkelig til å dekke selskapets ansvar for fremtidige pensjonspremier.

Spesifikasjon av pensjonsforpliktelsen	<u>2022</u>	<u>2021</u>
Brutto påløpt forpliktelse	17 058 393	18 147 500
Pensjonsmidler pr samme tidspunkt	15 846 211	16 238 191
Netto pensjonsforpliktelse før aga	1 212 182	1 909 309
Aga av netto pensjonsforpliktelse	170 918	269 213
Netto pensjonsforpliktelse inkl aga	1 383 100	2 178 522
50% av ikke resultatført actuarielt tap	0	0
Betalt premie ført som fordring i balansen	0	0
Premiefond:	-60 305	-81 974
Sum	1 322 795	2 096 548
Avsatt som gjeld i balansen 31.12.	827 446	827 446

De viktigste økonomiske forutsetninger for beregningene er:	<u>2022</u>	<u>2021</u>
Forventet årlig avkastning av pensjonsmidlene	5,20 %	3,70 %
Diskonteringsrente	3,00 %	1,90 %
Forventet årlig lønnsvekst	3,75 %	2,75 %
Forventet årlig vekst i folketrygdens grunnbeløp	3,25 %	2,00 %
Forventet pensjonsregulering	2,63 %	1,73 %

Kollektiv pensjonsforsikring - innskuddsbasert

Selskapet er etter lov om obligatorisk tjenestepensjon pliktig til å ha tjenestepensjonsordning, og har gjennom de ovennevnte pensjonsforsikringer oppfylt lovens krav.

Selskapet har en innskuddsbasert kollektiv tjenestepensjonsordning for sine ansatte.

Det eksisterer ingen pensjonsforpliktelser på denne ut over kostnadsført premie. Premiefond foreligger ikke.

Årets premie utgjør kr 1 610 790.



KONSERNET VINJES TRANSPORT AS

	KONSERN	KONSERN	MOR	MOR
	2022	2021	2022	2021
<u>Kontantstrømpoppstilling</u>				
(Tall i 1000 kr)				
KONTANTSTRØM FRA OPERASJONELL AKTIVITET				
Resultat før skattekostnad	6 142	5 012	2 464	892
Periodens betalte skatter	-514	-946	0	0
Tap/gevinst ved salg av anleggsmidler	8	0	8	0
Avskrivninger	6 197	1 217	5 057	63
Endring i varelager	-77	266	-77	266
Endringer i kundefordringer	-11 107	-8 072	-10 630	-7 102
Endring i andre fordringer	0	0	0	0
Endring i leverandørgjeld	2 521	1 906	2 175	1 827
Endring i pensjonsavsetning	0	0	0	0
Endring i andre tidsavgrensningsposter	17 179	-2 068	21 579	418
NETTO KONTANTSTRØM FRA OPERASJONELL AKTIVITET	20 349	-2 685	20 576	-3 636
KONTANTSTRØM FRA INVESTERINGSAKTIVITETER				
Innbetaling ved salg av varige driftsmidler	0	0	0	0
Utbetaling ved kjøp av varige driftsmidler	-7 260	5 689	-7 260	5 954
Innbetaling ved salg av driftsmidler/aksjer	0	0	0	0
Utbetaling ved kjøp av driftsmidler/aksjer	-3 776	0	-3 776	0
Tilbakebetaling av utlån	0	0	0	0
NETTO KONTANTSTRØM FRA INVESTERINGSAKTIVITET	-11 036	5 689	-11 036	5 954
KONTANTSTRØM FRA FINANSIERINGSAKTIVITET				
Innbetaling ved opptak av ny langsiktig gjeld	0	0	0	0
Innbetaling ved opptak av ny kortsiktig gjeld	2 331	0	2 331	0
Utbetaling ved nedbetaling av langsiktig gjeld	-8 622	-9 389	-12 132	-8 949
Utbetaling ved nedbetaling av kortsiktig gjeld	1 671	0	1 671	0
Innbetaling av egenkapital	0	0	0	0
Utbetaling av utbytte/konsernbidrag	-3 671	2 000	-2 000	2 000
NETTO KONTANTSTRØM FRA FINANSIERINGSAKTIVITET	-8 291	-7 389	-10 130	-6 949
NETTO ENDRING I LIKVIDER	1 022	-4 385	-590	-4 631
LIKVIDBEHOLDNING 0101	4 117	8 502	3 721	8 352
LIKVIDBEHOLDNING 3112	5 139	4 117	3 131	3 721



ARSBERETNING FOR 2022 KONSERNET VINJES TRANSPORT AS OG MORSELSKAPET VINJES TRANSPORT AS

Virksomhet og lokalitet

Vinjes Transport AS har følgende avdelinger:
Polygon; skadebegrensning/restverdireddning etter branner, vannskader m.m.
Polygon Miljø; tørt bygg, asbestsanering, ventilasjonsrengjøring m.m.
Polygon Håndverk; tømmer og snekkervirksomhet (oppbygging etter skader)
Renseri
Flyttransport inn- og utland
Autorisert bilverksted

Vinjes Transport AS (morselskap) har følgende datterselskap:
Nardoveien 4 AS
Østre Rosten 98 A & B AS
Østre Rosten 96 B AS
Merkurvegen 12 AS
Evjeveien 8 AS

Avdelingene drives fra konsernets anlegg i Nardov. 4, Østre Rosten 98 B – Trondheim, Merkurvegen 12– Verdal, Evjeveien 8 – Batnfjordsøra og Værnesgata 9 - Stjørdal

Hovedkontoret er lokalisert på Østre Rosten 98 B i Trondheim

Videre drift

Årsregnskapet er utarbeidet under forutsetning av fortsatt drift og styret stadfester at denne forutsetning er til stede.

Arbeidsmiljø

Det har ikke forekommet eller blitt rapportert alvorlige arbeidsuhell eller ulykker i løpet av året, som har resultert i store materielle skader eller personskader. Totalt sykefravær for 2022 var på 7,8%. Dette skyldes hovedsakelig langtidssykemeldinger. Korttidsfravær var på 2,8 %. Det jobbes kontinuerlig med å forbedre og legge til rette for tiltak som kan bidra til å redusere sykefravær. Arbeidsmiljøet anses for meget bra.

Ytre miljø

Vi er ikke kjent med at det er faktorer/produkter som kan påvirke det ytre miljø med unntak av nødvendig utslipp fra konsernets transportmidler. Konsernet er miljøsertifisert som Miljøfyrtårnsbedrift.

Likestilling

Konsernet har 142 ansatte, 121 menn og 21 kvinner. Styret består av 6 menn. Styret har ut fra en vurdering av antall ansatte og stillingskategorier ikke funnet det nødvendig å iverksette spesielle tiltak med hensyn til likestilling. Konsernet har medarbeidere fra flere nasjonaliteter og ivaretar Diskrimineringslovens formålsparagraf, og mener således at bedriften fremmer likestilling i henhold til lovens formål. Ingen spesielle tiltak er derfor iverksatt. Konsernet gjennomfører årlige medarbeidersamtaler. Arbeidsmiljøutvalget har avholdt fire møter og har behandlet 10 saker i 2022.

Tiltak for å hindre diskriminering mv.

Bedriften arbeider aktivt for å fremme likestilling, sikre like muligheter og rettigheter og hindre diskriminering på grunn av etnisitet, nasjonal opprinnelse, avstamning, hudfarge, språk, religion og livssyn.




Trondheim, 30. juni 2023



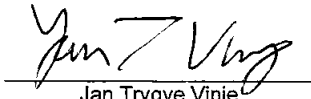
Harald Kuvås
Styreleder



Erik Vinje
Nestleder
Daglig leder



Arne Oscar Vikje



Jan Trygve Vinje

Gisle Johansen



Petter Andaas



Til generalforsamlingen i
Vinjes Transport AS

Uavhengig revisors beretning

Uttalelse om revisjonen av årsregnskapet

Konklusjon

Vi har revidert Vinjes Transport AS' årsregnskap som viser et overskudd i selskapsregnskapet på kr 2 061 307 og et overskudd i konsernregnskapet på kr 4 179 891. Årsregnskapet består av:

- selskapsregnskapet, som består av balanse per 31. desember 2022 og resultatregnskap for regnskapsåret avsluttet per denne datoen og noter til årsregnskapet, herunder et sammendrag av viktige regnskapsprinsipper, og
- konsernregnskapet, som består av balanse per 31. desember 2022, resultatregnskap og kontantstrømoppstilling for regnskapsåret avsluttet per denne datoen og noter til årsregnskapet, herunder et sammendrag av viktige regnskapsprinsipper

Etter vår mening:

- er årsregnskapet avgitt i samsvar med lov og forskrifter
- gir det medfølgende selskapsregnskapet et rettviseende bilde av den finansielle stillingen til Vinjes Transport AS per 31. desember 2022 og av selskapets resultater for regnskapsåret som ble avsluttet per denne datoen i samsvar med regnskapslovens regler og god regnskapsskikk i Norge.
- gir det medfølgende konsernregnskapet et rettviseende bilde av den finansielle stillingen til konsernet Vinjes Transport AS per 31. desember 2022 og av konsernets resultater og kontantstrømmer for regnskapsåret som ble avsluttet per denne datoen i samsvar med regnskapslovens regler og god regnskapsskikk i Norge.

Grunnlag for konklusjonen

Vi har gjennomført revisjonen i samsvar med lov, forskrift og god revisjonsskikk i Norge, herunder de internasjonale revisjonsstandardene International Standards on Auditing (ISA-ene). Våre oppgaver og plikter i henhold til disse standardene er beskrevet i Revisors oppgaver og plikter ved revisjon av årsregnskapet. Vi er uavhengige av selskapet og konsernet slik det kreves i lov og forskrift, og har overholdt våre øvrige etiske forpliktelser i samsvar med disse kravene. Etter vår oppfatning er innhentet revisjonsbevis tilstrekkelig og hensiktsmessig som grunnlag for vår konklusjon.

Øvrig informasjon

Ledelsen er ansvarlig for øvrig informasjon. Øvrig informasjon omfatter informasjon i årsrapporten bortsett fra årsregnskapet og den tilhørende revisjonsberetningen.

Vår uttalelse om revisjonen av årsregnskapet dekker ikke øvrig informasjon, og vi attesterer ikke den øvrige informasjonen.

I forbindelse med revisjonen av årsregnskapet er det vår oppgave å lese øvrig informasjon med det formål å vurdere hvorvidt det foreligger vesentlig inkonsistens mellom øvrig informasjon og årsregnskapet, kunnskap vi har opparbeidet oss under revisjonen, eller hvorvidt den tilsynelatende inneholder vesentlig feilinformasjon. Dersom vi konkluderer med at den øvrige informasjonen inneholder vesentlig feilinformasjon er vi pålagt å rapportere det. Vi har ingenting å rapportere i så henseende.

Telefon 73 10 39 00
Postadresse: Vestre Rosten 81, 7075 Tiller
E-postadresse: post@orklarevisjon.no
Org.nr: 925 180 386 MVA
Foretaksregisteret
www.orklarevisjon.no



ORKLA REVISJON

Styrets ansvar for årsregnskapet

Styret (ledelsen) er ansvarlig for å utarbeide årsregnskapet i samsvar med lov og forskrifter, herunder for at det gir et rettviseende bilde i samsvar med regnskapslovens regler og god regnskapskikk i Norge. Ledelsen er også ansvarlig for slik intern kontroll som den finner nødvendig for å kunne utarbeide et årsregnskap som ikke inneholder vesentlig feilinformasjon, verken som følge av misligheter eller utilsiktede feil.

Ved utarbeidelsen av årsregnskapet er ledelsen ansvarlig for å ta standpunkt til selskapets og konsernets evne til fortsatt drift, og på tilbørlig måte å opplyse om forhold av betydning for fortsatt drift. Forutsetningen om fortsatt drift skal legges til grunn for årsregnskapet så lenge det ikke er sannsynlig at virksomheten vil bli avviklet.

Revisors oppgaver og plikter ved revisjonen av årsregnskapet

Vårt mål med revisjonen er å oppnå betryggende sikkerhet for at årsregnskapet som helhet ikke inneholder vesentlig feilinformasjon, verken som følge av misligheter eller utilsiktede feil, og å avgi en revisjonsberetning som inneholder vår konklusjon. Betryggende sikkerhet er en høy grad av sikkerhet, men ingen garanti for at en revisjon utført i samsvar med lov, forskrift og god regnskapskikk i Norge, herunder ISA-ene, alltid vil avdekke vesentlig feilinformasjon som eksisterer. Feilinformasjon kan oppstå som følge av misligheter eller utilsiktede feil. Feilinformasjon blir vurdert som vesentlig dersom den enkeltvis eller samlet med rimelighet kan forventes å påvirke økonomiske beslutninger som brukerne foretar basert på årsregnskapet.

For videre beskrivelse av revisors oppgaver og plikter vises det til:

<https://revisorforeningen.no/revisjonsberetninger>

Tiller, 30. juni 2023

Orkla Revisjon AS

Arnt Rosset

Statsautorisert revisor

Telefon 73 10 39 00
Postadresse: Vestre Rosten 81, 7075 Tiller
E-postadresse: post@orklarevisjon.no
Org.nr: 925 180 386 MVA
Foretaksregisteret
www.orklarevisjon.no
