



## ÅRSREGNSKAPET FOR REGNSKAPSÅRET 2021 - GENERELL INFORMASJON

### Enheten

Organisasjonsnummer: 920 212 999  
Organisasjonsform: Aksjeselskap  
Foretaksnavn: SEKTOR M 28 AS  
Forretningsadresse: Maskinveien 26  
4033 STAVANGER

### Regnskapsår

Årsregnskapets periode: 01.01.2021 - 31.12.2021

### Konsern

Morselskap i konsern: Nei

### Regnskapsregler

Regler for små foretak benyttet: Ja  
Benyttet ved utarbeidelsen av årsregnskapet til selskapet: Regnskapslovens alminnelige regler

### Årsregnskapet fastsatt av kompetent organ

Bekreftet av representant for selskapet: Ole Kenneth Nordahl-Larsen  
Dato for fastsettelse av årsregnskapet: 22.03.2022

### Grunnlag for avgivelse

År 2021: Årsregnskapet er elektronisk innlevert  
År 2020: Tall er hentet fra elektronisk innlevert årsregnskap fra 2021

*Det er ikke krav til at årsregnskapet m.v. som sendes til Regnskapsregisteret er undertegnet. Kontrollen på at dette er utført ligger hos revisor/enhetens øverste organ. Sikkerheten ivaretas ved at innsender har rolle/rettighet for innsending av årsregnskapet via Altinn, og ved at det bekreftes at årsregnskapet er fastsatt av kompetent organ.*

Brønnøysundregistrene, 23.05.2023



## Resultatregnskap

Beløp i: NOK	Note	2021	2020
<b>RESULTATREGNSKAP</b>			
<b>Inntekter</b>			
Leieinntekter o.l		410 335	470 157
Annen driftsinntekt		6 500	1 080
<b>Sum inntekter</b>		<b>416 835</b>	<b>471 237</b>
<b>Kostnader</b>			
Lønnskostnad	3		
Avskrivning av driftsmidler og immaterielle eiendeler	2	1 095 000	1 019 680
Annen driftskostnad		1 277 784	2 810 932
<b>Sum kostnader</b>		<b>2 372 784</b>	<b>3 830 612</b>
<b>Driftsresultat</b>		<b>-1 955 949</b>	<b>-3 359 375</b>
<b>Finansinntekter og finanskostnader</b>			
Annen renteinntekt			129
<b>Sum finansinntekter</b>			<b>129</b>
Rentekostnad til foretak i samme konsern		54 787	118 250
Annen rentekostnad		270 102	492 438
<b>Sum finanskostnader</b>		<b>324 889</b>	<b>610 688</b>
<b>Netto finans</b>		<b>-324 889</b>	<b>-610 559</b>
<b>Ordinært resultat før skattekostnad</b>		<b>-2 280 838</b>	<b>-3 969 934</b>
Skattekostnad på ordinært resultat		-501 784	-861 901
<b>Ordinært resultat etter skattekostnad</b>		<b>-1 779 054</b>	<b>-3 108 033</b>
<b>Årsresultat</b>	8	<b>-1 779 054</b>	<b>-3 108 033</b>
<b>Årsresultat etter minoritetsinteresser</b>		<b>-1 779 054</b>	<b>-3 108 033</b>
<b>Totalresultat</b>		<b>-1 779 054</b>	<b>-3 108 033</b>
<b>Overføringer og disponeringer</b>			
Udekket tap	8	-1 779 054	-3 108 033



## Resultatregnskap

<b>Beløp i: NOK</b>	<b>Note</b>	<b>2021</b>	<b>2020</b>
Sum overføringer og disponeringer		-1 779 054	-3 108 033



## Balanse

Beløp i: NOK	Note	2021	2020
<b>BALANSE - EIENDELER</b>			
<b>Anleggsmidler</b>			
<b>Immaterielle eiendeler</b>			
Utsatt skattefordel		1 033 083	915 833
<b>Sum immaterielle eiendeler</b>		<b>1 033 083</b>	<b>915 833</b>
<b>Varige driftsmidler</b>			
Tomter, bygninger o.a. fast eiendom	2, 5	17 001 316	16 879 500
Maskiner og anlegg	2		
Driftsløsøre, inventar o.a. utstyr	2	561 390	664 390
<b>Sum varige driftsmidler</b>		<b>17 562 706</b>	<b>17 543 890</b>
<b>Finansielle anleggsmidler</b>			
Lån til foretak i samme konsern	4		
<b>Sum anleggsmidler</b>		<b>18 595 789</b>	<b>18 459 723</b>
<b>Omløpsmidler</b>			
<b>Varer</b>			
<b>Fordringer</b>			
Kundefordringer			11 112
Andre kortsiktige fordringer	4, 5	5 201 551	3 512 709
<b>Sum fordringer</b>		<b>5 201 551</b>	<b>3 523 821</b>
<b>Bankinnskudd, kontanter og lignende</b>			
Bankinnskudd, kontanter o.l.		16 189	19 405
<b>Sum bankinnskudd, kontanter og lignende</b>		<b>16 189</b>	<b>19 405</b>
<b>Sum omløpsmidler</b>		<b>5 217 740</b>	<b>3 543 226</b>
<b>SUM EIENDELER</b>		<b>23 813 529</b>	<b>22 002 949</b>

## BALANSE - EGENKAPITAL OG GJELD



## Balanse

Beløp i: NOK	Note	2021	2020
<b>Egenkapital</b>			
<b>Innskutt egenkapital</b>			
Aksjekapital	7, 8	150 000	35 760
Overkurs		9 895 690	9 930
<b>Sum innskutt egenkapital</b>		<b>10 045 690</b>	<b>45 690</b>
<b>Opptjent egenkapital</b>			
Udekket tap	8	3 493 790	3 078 084
<b>Sum opptjent egenkapital</b>		<b>-3 493 790</b>	<b>-3 078 084</b>
<b>Sum egenkapital</b>	8	<b>6 551 900</b>	<b>-3 032 394</b>
<b>Gjeld</b>			
<b>Langsiktig gjeld</b>			
<b>Annen langsiktig gjeld</b>			
Gjeld til kredittinstitusjoner	5	16 671 480	17 420 760
Øvrig langsiktig gjeld	4, 5		
<b>Sum annen langsiktig gjeld</b>		<b>16 671 480</b>	<b>17 420 760</b>
<b>Sum langsiktig gjeld</b>		<b>16 671 480</b>	<b>17 420 760</b>
<b>Kortsiktig gjeld</b>			
Leverandørgjeld		426 147	140 953
Skyldig offentlige avgifter		1 144	7 733
Annen kortsiktig gjeld	4	162 858	7 465 897
<b>Sum kortsiktig gjeld</b>		<b>590 149</b>	<b>7 614 583</b>
<b>Sum gjeld</b>		<b>17 261 629</b>	<b>25 035 343</b>
<b>SUM EGENKAPITAL OG GJELD</b>		<b>23 813 529</b>	<b>22 002 949</b>



Brønnøysundregistrene

ÅRSREGNSKAP FOR REGNSKAPSÅRET 2021 - GENERELL INFORMASJON

Journalnummer: 2022 593384

**Enheten**

Organisasjonsnummer: 920 212 999  
Organisasjonsform: Aksjeselskap  
Foretaksnavn: SEKTOR M 28 AS  
Forretningsadresse: Maskinveien 26  
4033 STAVANGER

**Regnskapsår**

Årsregnskapets periode: 01.01.2021 - 31.12.2021

**Konsern**

Morselskap i konsern: Nei

**Regnskapsregler**

Regler for små foretak benyttet: Ja  
Benyttet ved utarbeidelsen av  
årsregnskapet til selskapet: Regnskapslovens alminnelige regler

**Årsregnskapet fastsatt av kompetent organ**

Bekreftet av representant for selskapet: Ole Kenneth Nordahl-Larsen  
Dato for fastsettelse av årsregnskapet: 22.03.2022

**Grunnlag for avgivelse**

År 2021: Årsregnskap er elektronisk innlevert.  
År 2020: Tall er hentet fra elektronisk innlevert årsregnskap fra 2021.

*Det er ikke krav til at årsregnskapet m.v. som sendes til Regnskapsregisteret er undertegnet. Kontrollen på at dette er utført ligger hos revisor/enhetens øverste organ. Sikkerheten ivaretas ved at innsender har rolle/rettighet for innsending av årsregnskapet via Altinn, og ved at det bekreftes at årsregnskapet er fastsatt av kompetent organ.*

Brønnøysundregistrene, 07.07.2022



Organisasjonsnr: 920 212 999  
SEKTOR M 28 AS

## RESULTATREGNSKAP

<b>Beløp i: NOK</b>	<b>Note</b>	<b>2021</b>	<b>2020</b>
<b>RESULTATREGNSKAP</b>			
<b>Inntekter</b>			
Leieinntekter o.l		410 335	470 157
Annen driftsinntekt		6 500	1 080
<b>Sum inntekter</b>		<b>416 835</b>	<b>471 237</b>
<b>Kostnader</b>			
Lønnskostnad	3		
Avskrivning av driftsmidler og immaterielle eiendeler	2	1 095 000	1 019 680
Annen driftskostnad		1 277 784	2 810 932
<b>Sum kostnader</b>		<b>2 372 784</b>	<b>3 830 612</b>
<b>Driftsresultat</b>		<b>-1 955 949</b>	<b>-3 359 375</b>
<b>Finansinntekter og finanskostnader</b>			
Annen renteinntekt			129
<b>Sum finansinntekter</b>			<b>129</b>
Rentekostnad til foretak i samme konsern		54 787	118 250
Annen rentekostnad		270 102	492 438
<b>Sum finanskostnader</b>		<b>324 889</b>	<b>610 688</b>
<b>Netto finans</b>		<b>-324 889</b>	<b>-610 559</b>
<b>Ordinært resultat før skattekostnad</b>		<b>-2 280 838</b>	<b>-3 969 934</b>
Skattekostnad på ordinært resultat		-501 784	-861 901
<b>Ordinært resultat etter skattekostnad</b>		<b>-1 779 054</b>	<b>-3 108 033</b>
<b>Årsresultat</b>	8	<b>-1 779 054</b>	<b>-3 108 033</b>
<b>Årsresultat etter minoritetsinteresser</b>		<b>-1 779 054</b>	<b>-3 108 033</b>
<b>Totalresultat</b>		<b>-1 779 054</b>	<b>-3 108 033</b>
<b>Overføringer og disponeringer</b>			
Udekket tap	8	-1 779 054	-3 108 033
<b>Sum overføringer og disponeringer</b>		<b>-1 779 054</b>	<b>-3 108 033</b>



Organisasjonsnr: 920 212 999  
SEKTOR M 28 AS

## BALANSE

Beløp i: NOK	Note	2021	2020
--------------	------	------	------

### BALANSE - EIENDELER

#### Anleggsmidler

##### Immaterielle eiendeler

Utsatt skattefordel		1 033 083	915 833
<b>Sum immaterielle eiendeler</b>		<b>1 033 083</b>	<b>915 833</b>

##### Varige driftsmidler

Tomter, bygninger o.a. fast eiendom	2, 5	17 001 316	16 879 500
Maskiner og anlegg	2		
Driftsløsøre, inventar o. a. utstyr	2	561 390	664 390
<b>Sum varige driftsmidler</b>		<b>17 562 706</b>	<b>17 543 890</b>

##### Finansielle anleggsmidler

Lån til foretak i samme konsern	4		
<b>Sum anleggsmidler</b>		<b>18 595 789</b>	<b>18 459 723</b>

#### Omløpsmidler

##### Varer

##### Fordringer

Kundefordringer			11 112
Andre kortsiktige fordringer	4, 5	5 201 551	3 512 709
<b>Sum fordringer</b>		<b>5 201 551</b>	<b>3 523 821</b>

##### Bankinnskudd, kontanter og lignende

Bankinnskudd, kontanter o. l.		16 189	19 405
<b>Sum bankinnskudd, kontanter og lignende</b>		<b>16 189</b>	<b>19 405</b>
<b>Sum omløpsmidler</b>		<b>5 217 740</b>	<b>3 543 226</b>

<b>SUM EIENDELER</b>		<b>23 813 529</b>	<b>22 002 949</b>
----------------------	--	-------------------	-------------------

### BALANSE - EGENKAPITAL OG GJELD

#### Egenkapital

##### Innskutt egenkapital

Aksjekapital	7, 8	150 000	35 760
Overkurs		9 895 690	9 930
<b>Sum innskutt egenkapital</b>		<b>10 045 690</b>	<b>45 690</b>



<b>Opptjent egenkapital</b>			
Udekket tap	8	3 493 790	3 078 084
<b>Sum opptjent egenkapital</b>		<b>-3 493 790</b>	<b>-3 078 084</b>
<b>Sum egenkapital</b>	<b>8</b>	<b>6 551 900</b>	<b>-3 032 394</b>
<b>Gjeld</b>			
<b>Langsiktig gjeld</b>			
<b>Annen langsiktig gjeld</b>			
Gjeld til			
kredittinstitusjoner	5	16 671 480	17 420 760
Øvrig langsiktig gjeld	4, 5		
<b>Sum annen langsiktig gjeld</b>		<b>16 671 480</b>	<b>17 420 760</b>
<b>Sum langsiktig gjeld</b>		<b>16 671 480</b>	<b>17 420 760</b>
<b>Kortsiktig gjeld</b>			
Leverandørgjeld		426 147	140 953
Skyldig offentlige avgifter		1 144	7 733
Annen kortsiktig gjeld	4	162 858	7 465 897
<b>Sum kortsiktig gjeld</b>		<b>590 149</b>	<b>7 614 583</b>
<b>Sum gjeld</b>		<b>17 261 629</b>	<b>25 035 343</b>
<b>SUM EGENKAPITAL OG GJELD</b>		<b>23 813 529</b>	<b>22 002 949</b>



Organisasjonsnr: 920 212 999  
SEKTOR M 28 AS

NOTEOPPLYSNINGER - SELSKAP - alle poster oppgitt i hele tall

Note

Antall aksjer og aksjeeiere

Note

3

Antall årsverk i regnskapsåret

Virksomheten har hatt følgende antall årsverk:

0.00

Omløpsmidler                      Startdato      Sluttdato      Endring

Skattemessig fremf.undersk. Startdato      Sluttdato      Endring

Kortsiktig gjeld                      Startdato      Sluttdato      Endring



## Resultatregnskap

### Sektor M 28 AS

<b>Driftsinntekter og driftskostnader</b>	<b>Note</b>	<b>2021</b>	<b>2020</b>
Leieinntekter o.l		410 335	470 157
Annen driftsinntekt		6 500	1 080
<b>Sum driftsinntekter</b>		<b>416 835</b>	<b>471 237</b>
Avskrivning av driftsmidler og immaterielle eiendeler	2	1 095 000	1 019 680
Annen driftskostnad		1 277 784	2 810 932
<b>Sum driftskostnader</b>		<b>2 372 784</b>	<b>3 830 612</b>
<b>Driftsresultat</b>		<b>-1 955 949</b>	<b>-3 359 375</b>
<b>Finansinntekter og finanskostnader</b>			
Annen renteinntekt		0	129
Rentekostnad til foretak i samme konsern		54 787	118 250
Annen rentekostnad		270 102	492 438
<b>Resultat av finansposter</b>		<b>-324 889</b>	<b>-610 559</b>
<b>Ordinært resultat før skattekostnad</b>		<b>-2 280 838</b>	<b>-3 969 934</b>
Skattekostnad på ordinært resultat		-501 784	-861 901
<b>Årsresultat</b>	<b>8</b>	<b>-1 779 054</b>	<b>-3 108 033</b>
<b>Overføringer</b>			
Overført til udekket tap	8	1 779 054	3 108 033
<b>Sum overføringer</b>		<b>-1 779 054</b>	<b>-3 108 033</b>



## Balanse

### Sektor M 28 AS

Eiendeler	Note	2021	2020
<b>Anleggsmidler</b>			
Utsatt skattefordel		1 033 083	915 833
<b>Sum immaterielle eiendeler</b>		<b>1 033 083</b>	<b>915 833</b>
<b>Varige driftsmidler</b>			
Tomter, bygninger o.a. fast eiendom	2, 5	17 001 316	16 879 500
Driftsløsøre, inventar o.a. utstyr	2	561 390	664 390
<b>Sum varige driftsmidler</b>		<b>17 562 706</b>	<b>17 543 890</b>
<b>Sum anleggsmidler</b>		<b>18 595 789</b>	<b>18 459 723</b>
<b>Omløpsmidler</b>			
<b>Fordringer</b>			
Kundefordringer		0	11 112
Andre kortsiktige fordringer	4, 5	5 201 551	3 512 709
<b>Sum fordringer</b>		<b>5 201 551</b>	<b>3 523 821</b>
Bankinnskudd, kontanter o.l.		16 189	19 405
<b>Sum omløpsmidler</b>		<b>5 217 740</b>	<b>3 543 226</b>
<b>Sum eiendeler</b>		<b>23 813 529</b>	<b>22 002 949</b>



## Balanse

### Sektor M 28 AS

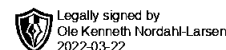
Egenkapital og gjeld	Note	2021	2020
<b>Innskutt egenkapital</b>			
Aksjekapital	7, 8	150 000	35 760
Overkurs		9 895 690	9 930
<b>Sum innskutt egenkapital</b>		<b>10 045 690</b>	<b>45 690</b>
<b>Opptjent egenkapital</b>			
Udekket tap	8	-3 493 790	-3 078 084
<b>Sum opptjent egenkapital</b>		<b>-3 493 790</b>	<b>-3 078 084</b>
<b>Sum egenkapital</b>	<b>8</b>	<b>6 551 900</b>	<b>-3 032 394</b>
<b>Gjeld</b>			
<b>Avsetning for forpliktelser</b>			
<b>Annen langsiktig gjeld</b>			
Gjeld til kredittinstitusjoner	5	16 671 480	17 420 760
<b>Sum annen langsiktig gjeld</b>		<b>16 671 480</b>	<b>17 420 760</b>
<b>Kortsiktig gjeld</b>			
Leverandørgjeld		426 147	140 953
Skyldig offentlige avgifter		1 144	7 733
Annen kortsiktig gjeld	4	162 858	7 465 897
<b>Sum kortsiktig gjeld</b>		<b>590 149</b>	<b>7 614 583</b>
<b>Sum gjeld</b>		<b>17 261 629</b>	<b>25 035 343</b>
<b>Sum egenkapital og gjeld</b>		<b>23 813 529</b>	<b>22 002 949</b>

Stavanger, 22.03.2022  
Styret i Sektor M 28 AS

Ole Kenneth Nordahl-Larsen  
styreleder/daglig leder



Noter 2021



## Sektor M 28 AS

### Note 1 Regnskapsprinsipper

Årsregnskapet er satt opp i samsvar med regnskapsloven og NRS 8 - God regnskapsskikk for små foretak.

#### Driftsinntekter

Inntektsføring ved leieinntekter og andre inntekter skjer på leveringstidspunktet.

#### Skatt

Årskostnaden i resultatregnskapet omfatter både periodens betalbare skatt og endring i utsatt skatt. Utsatt skatt er beregnet med 22 % på grunnlag av de midlertidige forskjeller som eksisterer mellom regnskapsmessige og skattemessige verdier, samt ligningsmessig underskudd til fremføring ved utgangen av regnskapsåret. Skatteøkende og skattereduserende midlertidige forskjeller som reverserer eller kan reverseres i samme periode er utlignet og nettoført.

#### Klassifisering og vurdering av anleggsmidler

Anleggsmidler omfatter eiendeler bestemt til varig eie og bruk. Anleggsmidler er vurdert til anskaffelseskost. Varige driftsmidler balanseføres og avskrives over driftsmidlets økonomiske levetid. Avskrivningsperioden for fast eiendom anskaffet etter 2009 er dekomponert i en del som gjelder råbygget og en del som gjelder faste tekniske installasjoner. Varige driftsmidler nedskrives til gjenvinnbart beløp ved verdifall som forventes ikke å være forbigående. Gjenvinnbart beløp er det høyeste av netto salgsverdi og verdi i bruk. Verdi i bruk er nåverdi av fremtidige kontantstrømmer knyttet til eiendelen. Nedskrivningen reverseres når grunnlaget for nedskrivningen ikke lenger er til stede.

#### Klassifisering og vurdering av omløpsmidler

Omløpsmidler og kortsiktig gjeld omfatter normalt poster som forfaller til betaling innen ett år etter balansedagen, samt poster som knytter seg til varekretsløpet. Omløpsmidler vurderes til laveste verdi av anskaffelseskost og virkelig verdi.

#### Fordringer

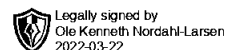
Kundefordringer og andre fordringer oppføres til pålydende etter fradrag for avsetning til forventet tap. Avsetning til tap gjøres på grunnlag av en individuell vurdering av de enkelte fordringene.

### Note 2 Anleggsmidler

	Bygning og tomt	Driftsløsøre, inventar ol	Sum
Anskaffelseskost pr. 01.01.21	18 861 591	694 979	19 556 570
+ Tilgang kjøpte driftsmidler	1 144 816	30 000	1 174 816
- Avgang i året		61 000	61 000
<b>= Anskaffelseskost 31.12.21</b>	<b>20 006 407</b>	<b>663 979</b>	<b>20 670 386</b>
Akkumulerte avskrivninger 31.12.21	3 005 091	102 589	3 107 680
<b>= Bokført verdi 31.12.21</b>	<b>17 001 316</b>	<b>561 390</b>	<b>17 562 706</b>
Årets ordinære avskrivninger	1 023 000	72 000	1 095 000
Økonomisk levetid	10-33 år	5-10 år	



Noter 2021



## Sektor M 28 AS

### Note 3 Lønnskostnader

Sektor M 28 AS har ikke hatt lønns- eller personalkostnader i 2021 og det foreligger heller ingen slike forpliktelser.

### Note 4 Mellomværende med selskap i samme konsern

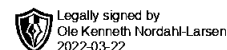
	2021	2020
<b>Fordringer</b>		
Andre kortsiktige fordringer konsern	5 148 095	3 455 000
<b>Sum</b>	<b>5 148 095</b>	<b>3 455 000</b>
<b>Gjeld</b>		
Annen kortsiktig gjeld konsern	0	7 313 606
<b>Sum</b>	<b>0</b>	<b>7 313 606</b>

### Note 5 Fordringer og gjeld

	2021	2020
<b>Fordringer med forfall senere enn ett år</b>		
Andre langsiktige fordringer	0	0
<b>Sum</b>	<b>0</b>	<b>0</b>
<b>Langsiktig gjeld med forfall senere enn 5 år</b>		
Gjeld til kredittinstitusjoner	12 921 480	13 671 480
Annen langsiktig gjeld	0	0
<b>Sum</b>	<b>12 921 480</b>	<b>13 671 480</b>
Gjeld sikret ved pant	16 671 480	17 420 760
<b>Pantsatte eiendeler:</b>		
Kundefordringer	0	11 112
Bygninger og tomter	17 001 316	16 879 500
<b>Sum</b>	<b>17 001 316</b>	<b>16 890 612</b>



## Noter 2021



### Sektor M 28 AS

#### Note 6 Lån og sikkerhetsstillelse til nærstående parter

Selskapet har ikke stillet garantier eller ytet lån til nærstående parter utenom konsern mellomværende note 5.

#### Note 7 Aksjonærer

Aksjekapitalen i Sektor M 28 AS pr. 31.12 består av:

	Antall	Pålydende	Bokført
Ordinære aksjer	1 000	150,0	150 000
<b>Sum</b>	<b>1 000</b>		<b>150 000</b>

#### Eierstruktur

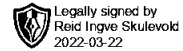
Aksjonærer i % pr. 31.12:

	Ordinære	Eierandel
Sektor M 24-26 AS	1 000	100,0

Styre leder Ole Kenneth Larsen eier 39,8 % av Sektor Eiendom AS.

#### Note 8 Egenkapital

	Aksjekapital	Overkurs	Udekket tap	Sum egenkapital
Pr. 31.12.2020	35 760	9 930	-3 078 084	-3 032 394
<b>Pr 01.01.2021</b>	<b>35 760</b>	<b>9 930</b>	<b>-3 078 084</b>	<b>-3 032 394</b>
Årets resultat			-1 779 054	-1 779 054
Konsernbidrag mottatt (netto)			1 363 348	1 363 348
Gjeldskonvertering	114 240	9 885 760	0	10 000 000
<b>Pr 31.12.2021</b>	<b>150 000</b>	<b>9 895 690</b>	<b>-3 493 790</b>	<b>6 551 900</b>



## UAVHENGIG REVISORS BERETNING Til generalforsamlingen i Sektor M 28 AS

### Uttalelse om revisjonen av årsregnskapet

#### *Konklusjon*

Vi har revidert selskapet Sektor M 28 AS' årsregnskap som viser et underskudd på kr 1 779 054. Årsregnskapet består av balanse per 31. desember 2021, resultatregnskap for regnskapsåret avsluttet per denne datoen og noter til årsregnskapet, herunder et sammendrag av viktige regnskapsprinsipper.

Etter vår mening

- oppfyller årsregnskapet gjeldende lovkrav, og
- gir årsregnskapet et rettviseende bilde av selskapets finansielle stilling per 31. desember 2021 og av dets resultater for regnskapsåret avsluttet per denne datoen i samsvar med regnskapslovens regler og god regnskapsskikk i Norge.

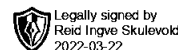
#### *Grunnlag for konklusjonen*

Vi har gjennomført revisjonen i samsvar med de internasjonale revisjonsstandardene International Standards on Auditing (ISA-ene). Våre oppgaver og plikter i henhold til disse standardene er beskrevet nedenfor under Revisors oppgaver og plikter ved revisjonen av årsregnskapet. Vi er uavhengige av selskapet slik det kreves i lov, forskrift og International Code of Ethics for Professional Accountants (inkludert internasjonale uavhengighetsstandarder) utstedt av the International Ethics Standards Board for Accountants (IESBA-reglene), og har overholdt våre øvrige etiske forpliktelser i samsvar med disse kravene. Innhentet revisjonsbevis er etter vår vurdering tilstrekkelig og hensiktsmessig som grunnlag for vår konklusjon.

#### *Styrets ansvar for årsregnskapet*

Styrets(ledelsen) er ansvarlig for å utarbeide årsregnskapet og for at det gir et rettviseende bilde i samsvar med regnskapslovens regler og god regnskapsskikk i Norge. Ledelsen er også ansvarlig for slik intern kontroll som den finner nødvendig for å kunne utarbeide et årsregnskap som ikke inneholder vesentlig feilinformasjon, verken som følge av misligheter eller utilsiktede feil.

Ved utarbeidelsen av årsregnskapet må ledelsen ta standpunkt til selskapets evne til fortsatt drift og opplyse om forhold av betydning for fortsatt drift. Forutsetningen om fortsatt drift skal legges til grunn for årsregnskapet så lenge det ikke er sannsynlig at virksomheten vil bli avvirket.



## *Revisors oppgaver og plikter ved revisjonen av årsregnskapet*

Vårt mål er å oppnå betryggende sikkerhet for at årsregnskapet som helhet ikke inneholder vesentlig feilinformasjon, verken som følge av misligheter eller utilsiktede feil, og å avgi en revisjonsberetning som inneholder vår konklusjon. Betryggende sikkerhet er en høy grad av sikkerhet, men ingen garanti for at en revisjon utført i samsvar med ISA-ene, alltid vil avdekke vesentlig feilinformasjon som eksisterer. Feilinformasjon kan oppstå som følge av misligheter eller utilsiktede feil. Feilinformasjon blir vurdert som vesentlig dersom den enkeltvis eller samlet med rimelighet kan forventes å påvirke økonomiske beslutninger som brukerne foretar basert på årsregnskapet.

For revisors oppgaver og plikter se:

<https://revisorforeningen.no/om-revisjon/revisjonsberetning-revisors-oppgaver-og-plikter/>

Stavanger, 22. mars 2022

**Revisjon Vest AS**

*e-sign*

Reid Ingve Skulevold

Statsautorisert revisor