



ÅRSREGNSKAPET FOR REGNSKAPSÅRET 2020 - GENERELL INFORMASJON

Enheten

Organisasjonsnummer: 992 691 182
Organisasjonsform: Aksjeselskap
Foretaksnavn: ETM ØST AS
Forretningsadresse: Jeksleveien 120
2016 FROGNER

Regnskapsår

Årsregnskapets periode: 01.01.2020 - 31.12.2020

Konsern

Morselskap i konsern: Nei

Regnskapsregler

Regler for små foretak benyttet: Ja
Benyttet ved utarbeidelsen av årsregnskapet til selskapet: Regnskapslovens alminnelige regler

Årsregnskapet fastsatt av kompetent organ

Bekreftet av representant for selskapet: Gitte Lundborg
Dato for fastsettelse av årsregnskapet: 14.06.2021

Grunnlag for avgivelse

År 2020: Årsregnskapet er elektronisk innlevert
År 2019: Tall er hentet fra elektronisk innlevert årsregnskap fra 2020

Det er ikke krav til at årsregnskapet m.v. som sendes til Regnskapsregisteret er undertegnet. Kontrollen på at dette er utført ligger hos revisor/enhetens øverste organ. Sikkerheten ivaretas ved at innsender har rolle/rettighet for innsending av årsregnskapet via Altinn, og ved at det bekreftes at årsregnskapet er fastsatt av kompetent organ.

Brønnøysundregistrene, 19.06.2022



Resultatregnskap

Beløp i: NOK	Note	2020	2019
RESULTATREGNSKAP			
Inntekter			
Salgsinntekt		111 973 340	98 413 061
Annen driftsinntekt		464 515	176 394
Sum inntekter		112 437 855	98 589 454
Kostnader			
Varekostnad		71 236 137	63 496 562
Lønnskostnad	2	17 150 968	15 816 844
Avskrivning på driftsmidler	3	285 417	310 267
Nedskrivning av varige driftsmidler og immaterielle eiendeler	3		
Annen driftskostnad	2, 9	16 839 681	16 024 906
Sum kostnader		105 512 203	95 648 579
Driftsresultat		6 925 652	2 940 875
Finansinntekter og finanskostnader			
Inntekt på investering i tilknyttet selskap		128 550	
Annen renteinntekt		44 873	11 130
Annen finansinntekt		929 508	59 723
Sum finansinntekter		1 102 930	70 854
Annen rentekostnad		592 650	622 373
Annen finanskostnad		2 664 414	969 110
Sum finanskostnader		3 257 064	1 591 484
Netto finans		-2 154 134	-1 520 630
Ordinært resultat før skattekostnad		4 771 518	1 420 245
Skattekostnad på ordinært resultat	6	1 043 852	340 710
Ordinært resultat etter skattekostnad		3 727 666	1 079 535
Årsresultat		3 727 666	1 079 535
Årsresultat etter minoritetsinteresser		3 727 666	1 079 535



Resultatregnskap

Beløp i: NOK	Note	2020	2019
Totalresultat		3 727 666	1 079 535
Overføringer og disponeringer			
Ordinært utbytte		1 000 000	
Avsatt til annen egenkapital		2 727 666	1 079 535
Sum overføringer og disponeringer	4	3 727 666	1 079 535



Balanse

Beløp i: NOK	Note	2020	2019
BALANSE - EIENDELER			
Anleggsmidler			
Immaterielle eiendeler			
Programvare og lisenser	3	103 539	41 074
Utsatt skattefordel	6	112 776	202 771
Sum immaterielle eiendeler		216 314	243 844
Varige driftsmidler			
Tomter, bygninger o.a. fast eiendom	3		
Maskiner og anlegg	3		
Skip og flytende installasjoner	3		
Driftsløsøre, inventar o.a. utstyr	3, 8	887 086	495 217
Sum varige driftsmidler		887 086	495 217
Finansielle anleggsmidler			
Investeringer i aksjer og andeler	8, 10	3 485 684	3 485 684
Andre langsiktige fordringer	9	255 080	255 080
Sum finansielle anleggsmidler		3 740 764	3 740 764
Sum anleggsmidler		4 844 165	4 479 825
Omløpsmidler			
Varer			
Sum varer	8	29 320 113	22 329 712
Fordringer			
Kundefordringer	8	16 409 720	14 905 746
Andre kortsiktige fordringer		8 799 994	5 199 259
Sum fordringer		25 209 714	20 105 005
Bankinnskudd, kontanter og lignende			
Bankinnskudd, kontanter o.l.	7	6 413 921	696 268
Sum bankinnskudd, kontanter og lignende		6 413 921	696 268
Sum omløpsmidler		60 943 747	43 130 985



Balanse

Beløp i: NOK	Note	2020	2019
SUM EIENDELER		65 787 912	47 610 810
BALANSE - EGENKAPITAL OG GJELD			
Egenkapital			
Innskutt egenkapital			
Aksjekapital	5	422 580	422 580
Overkurs		1 841 420	1 841 420
Sum innskutt egenkapital		2 264 000	2 264 000
Opptjent egenkapital			
Annen egenkapital		12 300 580	9 565 476
Sum opptjent egenkapital		12 300 580	9 565 476
Sum egenkapital	4	14 564 580	11 829 476
Gjeld			
Langsiktig gjeld			
Utsatt skatt	6		
Annen langsiktig gjeld			
Gjeld til kredittinstitusjoner	8	2 030 000	2 710 000
Sum annen langsiktig gjeld		2 030 000	2 710 000
Sum langsiktig gjeld		2 030 000	2 710 000
Kortsiktig gjeld			
Sertifikatlån		224 063	
Kassekreditt	8	17 018 365	11 866 002
Leverandørgjeld		23 971 313	16 687 779
Betalbar skatt	6	953 857	337 377
Skyldig offentlige avgifter		3 552 121	2 794 354
Utbytte		1 000 000	
Annen kortsiktig gjeld		2 473 613	1 385 823
Sum kortsiktig gjeld		49 193 332	33 071 335
Sum gjeld		51 223 332	35 781 335



Balanse

Beløp i: NOK	Note	2020	2019
SUM EGENKAPITAL OG GJELD		65 787 912	47 610 810



Brønnøysundregistrene

ÅRSREGNSKAP FOR REGNSKAPSÅRET 2020 - GENERELL INFORMASJON

Journalnummer: 2021 652803

Enheten

Organisasjonsnummer: 992 691 182
Organisasjonsform: Aksjeselskap
Foretaksnavn: ETM ØST AS
Forretningsadresse: Jeksleveien 120
2016 FROGNER

Regnskapsår

Årsregnskapets periode: 01.01.2020 - 31.12.2020

Konsern

Morselskap i konsern: Nei

Regnskapsregler

Regler for små foretak benyttet: Ja
Benyttet ved utarbeidelsen av
årsregnskapet til selskapet: Regnskapslovens alminnelige regler

Årsregnskapet fastsatt av kompetent organ

Bekreftet av representant for selskapet: Gitte Lundborg
Dato for fastsettelse av årsregnskapet: 14.06.2021

Grunnlag for avgivelse

År 2020: Årsregnskap er elektronisk innlevert.
År 2019: Tall er hentet fra elektronisk innlevert årsregnskap fra 2020.

Det er ikke krav til at årsregnskapet m.v. som sendes til Regnskapsregisteret er undertegnet. Kontrollen på at dette er utført ligger hos revisor/enhetens øverste organ. Sikkerheten ivaretas ved at innsender har rolle/rettighet for innsending av årsregnskapet via Altinn, og ved at det bekreftes at årsregnskapet er fastsatt av kompetent organ.

Brønnøysundregistrene, 30.08.2021



Organisasjonsnr: 992 691 182
ETM ØST AS

RESULTATREGNSKAP

Beløp i: NOK	Note	2020	2019
RESULTATREGNSKAP			
Inntekter			
Salgsinntekt		111 973 340	98 413 061
Annen driftsinntekt		464 515	176 394
Sum inntekter		112 437 855	98 589 454
Kostnader			
Varekostnad		71 236 137	63 496 562
Lønnskostnad	2	17 150 968	15 816 844
Avskrivning på driftsmidler	3	285 417	310 267
Nedskrivning av varige driftsmidler og immaterielle eiendeler	3		
Annen driftskostnad	2, 9	16 839 681	16 024 906
Sum kostnader		105 512 203	95 648 579
Driftsresultat		6 925 652	2 940 875
Finansinntekter og finanskostnader			
Inntekt på investering i tilknyttet selskap		128 550	
Annen renteinntekt		44 873	11 130
Annen finansinntekt		929 508	59 723
Sum finansinntekter		1 102 930	70 854
Annen rentekostnad		592 650	622 373
Annen finanskostnad		2 664 414	969 110
Sum finanskostnader		3 257 064	1 591 484
Netto finans		-2 154 134	-1 520 630
Ordinært resultat før skattekostnad			
Skattekostnad på ordinært resultat	6	1 043 852	340 710
Ordinært resultat etter skattekostnad		3 727 666	1 079 535
Årsresultat		3 727 666	1 079 535
Årsresultat etter minoritetsinteresser		3 727 666	1 079 535
Totalresultat		3 727 666	1 079 535
Overføringer og disponeringer			
Ordinært utbytte		1 000 000	



Avsatt til annen egenkapital		2 727 666	1 079 535
Sum overføringer og disponeringer	4	3 727 666	1 079 535



Organisasjonsnr: 992 691 182
ETM ØST AS

BALANSE

Beløp i: NOK	Note	2020	2019
BALANSE - EIENDELER			
Anleggsmidler			
Immaterielle eiendeler			
Programvare og lisenser	3	103 539	41 074
Utsatt skattefordel	6	112 776	202 771
Sum immaterielle eiendeler		216 314	243 844
Varige driftsmidler			
Tomter, bygninger o.a. fast eiendom	3		
Maskiner og anlegg	3		
Skip og flytende installasjoner	3		
Driftsløsøre, inventar o. a. utstyr	3, 8	887 086	495 217
Sum varige driftsmidler		887 086	495 217
Finansielle anleggsmidler			
Investeringer i aksjer og andeler	8, 10	3 485 684	3 485 684
Andre langsiktige fordringer	9	255 080	255 080
Sum finansielle anleggsmidler		3 740 764	3 740 764
Sum anleggsmidler		4 844 165	4 479 825
Omløpsmidler			
Varer			
Sum varer	8	29 320 113	22 329 712
Fordringer			
Kundefordringer	8	16 409 720	14 905 746
Andre kortsiktige fordringer		8 799 994	5 199 259
Sum fordringer		25 209 714	20 105 005
Bankinnskudd, kontanter og lignende			
Bankinnskudd, kontanter o. l.	7	6 413 921	696 268
Sum bankinnskudd, kontanter og lignende		6 413 921	696 268
Sum omløpsmidler		60 943 747	43 130 985
SUM EIENDELER		65 787 912	47 610 810



BALANSE - EGENKAPITAL OG GJELD

Egenkapital

Innskutt egenkapital

Aksjekapital	5	422 580	422 580
Overkurs		1 841 420	1 841 420
Sum innskutt egenkapital		2 264 000	2 264 000

Opptjent egenkapital

Annen egenkapital		12 300 580	9 565 476
Sum opptjent egenkapital		12 300 580	9 565 476

Sum egenkapital	4	14 564 580	11 829 476
------------------------	----------	-------------------	-------------------

Gjeld

Langsiktig gjeld

Utsatt skatt	6		
Annen langsiktig gjeld			
Gjeld til kredittinstitusjoner	8	2 030 000	2 710 000
Sum annen langsiktig gjeld		2 030 000	2 710 000

Sum langsiktig gjeld		2 030 000	2 710 000
-----------------------------	--	------------------	------------------

Kortsiktig gjeld

Sertifikatlån		224 063	
Kassekreditt	8	17 018 365	11 866 002
Leverandørgjeld		23 971 313	16 687 779
Betalbar skatt	6	953 857	337 377
Skyldig offentlige avgifter		3 552 121	2 794 354
Utbytte		1 000 000	
Annen kortsiktig gjeld		2 473 613	1 385 823
Sum kortsiktig gjeld		49 193 332	33 071 335

Sum gjeld		51 223 332	35 781 335
------------------	--	-------------------	-------------------

SUM EGENKAPITAL OG GJELD		65 787 912	47 610 810
---------------------------------	--	-------------------	-------------------



Organisasjonsnr: 992 691 182
ETM ØST AS

NOTEOPPLYSNINGER - SELSKAP - alle poster oppgitt i hele tall

Note

Antall årsverk i regnskapsåret

Virksomheten har hatt følgende antall årsverk:
17.00



RSM Norge AS

Filipstad Brygge 1, 0252 Oslo
Pb 1312 Vika, 0112 Oslo
Org.nr: 982 316 588 MVA

T +47 23 11 42 00
F +47 23 11 42 01

www.rsmnorge.no

Til generalforsamlingen i ETM Øst AS

Uavhengig revisors beretning

Uttalelse om revisjonen av årsregnskapet

Konklusjon

Vi har revidert ETM Øst AS' årsregnskap som viser et overskudd på kr 3 727 666. Årsregnskapet består av balanse per 31. desember 2020, resultatregnskap og kontantstrømoppstilling for regnskapsåret avsluttet per denne datoen og noter til årsregnskapet, herunder et sammendrag av viktige regnskapsprinsipper.

Etter vår mening er det medfølgende årsregnskapet avgitt i samsvar med lov og forskrifter og gir et rettvise bilde av selskapets finansielle stilling per 31. desember 2020, og av dets resultater og kontantstrømmer for regnskapsåret avsluttet per denne datoen i samsvar med regnskapslovens regler og god regnskapsskikk i Norge.

Grunnlag for konklusjonen

Vi har gjennomført revisjonen i samsvar med lov, forskrift og god revisjonsskikk i Norge, herunder de internasjonale revisjonsstandardene International Standards on Auditing (ISA-ene). Våre oppgaver og plikter i henhold til disse standardene er beskrevet i Revisors oppgaver og plikter ved revisjon av årsregnskapet. Vi er uavhengige av selskapet slik det kreves i lov og forskrift, og har overholdt våre øvrige etiske forpliktelser i samsvar med disse kravene. Etter vår oppfatning er innhentet revisjonsbevis tilstrekkelig og hensiktsmessig som grunnlag for vår konklusjon.

Øvrig informasjon

Ledelsen er ansvarlig for øvrig informasjon. Øvrig informasjon omfatter informasjon i årsrapporten bortsett fra årsregnskapet og den tilhørende revisjonsberetningen.

Vår uttalelse om revisjonen av årsregnskapet dekker ikke øvrig informasjon, og vi attesterer ikke den øvrige informasjonen.

I forbindelse med revisjonen av årsregnskapet er det vår oppgave å lese øvrig informasjon med det formål å vurdere hvorvidt det foreligger vesentlig inkonsistens mellom øvrig informasjon og årsregnskapet, kunnskap vi har opparbeidet oss under revisjonen, eller hvorvidt den tilsynelatende inneholder vesentlig feilinformasjon.

Dersom vi konkluderer med at den øvrige informasjonen inneholder vesentlig feilinformasjon er vi pålagt å rapportere det. Vi har ingenting å rapportere i så henseende.

Styrets og daglig leders ansvar for årsregnskapet

Styret og daglig leder (ledelsen) er ansvarlig for å utarbeide årsregnskapet i samsvar med lov og forskrifter, herunder for at det gir et rettvise bilde i samsvar med regnskapslovens regler og god regnskapsskikk i Norge. Ledelsen er også ansvarlig for slik internkontroll som den finner nødvendig for å kunne utarbeide et årsregnskap som ikke inneholder vesentlig feilinformasjon, verken som følge av misligheter eller utilsiktede feil.

Ved utarbeidelsen av årsregnskapet må ledelsen ta standpunkt til selskapets evne til fortsatt drift og opplyse om forhold av betydning for fortsatt drift. Forutsetningen om fortsatt drift skal legges til grunn for årsregnskapet så lenge det ikke er sannsynlig at virksomheten vil bli avviklet.

THE POWER OF BEING UNDERSTOOD

AUDIT | TAX | CONSULTING

RSM Norge AS is a member of the RSM network and trades as RSM. RSM is the trading name used by the members of the RSM network. Each member of the RSM network is an independent accounting and consulting firm which practices in its own right. The RSM network is not itself a separate legal entity in any jurisdiction.

RSM Norge AS er medlem av/is a member of Den norske Revisorforening.



Revisors beretning 2020 for ETM Øst AS



Revisors oppgaver og plikter ved revisjonen av årsregnskapet

Vårt mål med revisjonen er å oppnå betryggende sikkerhet for at årsregnskapet som helhet ikke inneholder vesentlig feilinformasjon, verken som følge av misligheter eller utilsiktede feil, og å avgi en revisjonsberetning som inneholder vår konklusjon. Betryggende sikkerhet er en høy grad av sikkerhet, men ingen garanti for at en revisjon utført i samsvar med lov, forskrift og god revisjonsskikk i Norge, herunder ISA-ene, alltid vil avdekke vesentlig feilinformasjon som eksisterer. Feilinformasjon kan oppstå som følge av misligheter eller utilsiktede feil. Feilinformasjon blir vurdert som vesentlig dersom den enkeltvis eller samlet med rimelighet kan forventes å påvirke økonomiske beslutninger som brukerne foretar basert på årsregnskapet.

For videre beskrivelse av revisors oppgaver og plikter vises det til:
<https://revisorforeningen.no/revisjonsberetninger>

Uttalelse om andre lovmessige krav

Konklusjon om årsberetningen

Basert på vår revisjon av årsregnskapet som beskrevet ovenfor, mener vi at opplysningene i årsberetningen om årsregnskapet, forutsetningen om fortsatt drift og forslaget til resultatdisponering er konsistente med årsregnskapet og i samsvar med lov og forskrifter.

Konklusjon om registrering og dokumentasjon

Basert på vår revisjon av årsregnskapet som beskrevet ovenfor, og kontrollhandlinger vi har funnet nødvendig i henhold til internasjonal standard for attestasjonsoppdrag (ISAE) 3000 «Attestasjonsoppdrag som ikke er revisjon eller forenklet revisorkontroll av historisk finansiell informasjon», mener vi at ledelsen har oppfylt sin plikt til å sørge for ordentlig og oversiktlig registrering og dokumentasjon av selskapets regnskapsopplysninger i samsvar med lov og god bokføringsskikk i Norge.

Oslo, 14. juni 2021
RSM Norge AS

Ketil Bystrøm

Ketil Bystrøm
Statsautorisert revisor



Etm Øst AS

ÅRSBERETNING 2020

Virksomhetens art og hvor den drives

Etm Øst AS er en *handelsbedrift* beliggende med hovedkontor og hovedlager i Lillestrøm kommune. Etm Øst AS har også en filial i Oslo, Drammen og på Skedsmo. Virksomhetens forretningside og strategi er å tilby produkter direkte fra vår fabrikk i Kina uten fordyrende mellomledd og å bli en ledende leverandør innenfor boligsegmentet.

Rettsvisende oversikt over utvikling og resultat

Selskapet har hatt en omsetningsøkning på 14,04 %. Resultatgraden er på 3,31 %, noe som er en økning fra i fjor på 0,26, %. Selskapet har en egenkapitalandel på 22,13 %, og likviditeten er *god*. Utviklingen i omsetning, resultatgrad og egenkapitalandel er som forventet. Styret har store forventninger til våre investeringer i nyansettelser, etablering av nye produktkonsepter, nytt hovedkontor/lager og ombygde butikker med et mer moderne uttrykk. Styret forventer en fortsatt stabil omsetningsvekst.

COVID-19 pandemien har medført at verdensmarkedet har mangel på mange produkter/komponenter som Etman er avhengig av i sin produksjon. Dette medfører at enkelte varer blir vesentlig dyrere, og at store innkjøp må gjøres for å sikre fremtidige leveranser. Styret forventer derfor at varelageret vil øke, mer enn ønsket. Dette kan medføre behov for økt lånefinansiering (kassakreditt). Frakt fra Kina har også blitt vesentlig mer kostbart enn et ``normalnivå`` som vil gjenspeile seg i økte driftskostnader. Styrets forventning til resultatgraden er at den kan svekkes noe på grunnlag av store endringer i råvarekost, men med nye store produktkonsepter vil resultatgraden fort styrke seg igjen.

Styret mener at årsregnskapet gir et rettsvisende bilde av selskapets eiendeler og gjeld, finansielle stilling og resultat.

Sentrale risikoer og usikkerhetsfaktorer

Styret forholder seg til de enhver tids gjeldende lover og regler fra myndighetene, og er forberedt på eventuelle endringer.

Finansiell risiko

Usikkerhet knyttet til valutamarkedet er redusert med valutasikring.

Forsknings- og utviklingsaktiviteter

Selskapet har en plass i gruppens produktråd der det kontinuerlig utvikles nye produkter. Styret har stor tillit til gruppens produktråd som jobber effektivt og stadig tilfører nye produkter til konseptet.

Fortsatt drift

Årsregnskapet for 2020 er satt opp under forutsetning av fortsatt drift. Det bekreftes herved at forutsetningen for fortsatt drift er til stede.

Arbeidsmiljø

Sykefraværet i selskapet var på totalt 228 dager i 2020 noe som utgjorde 4,31 % av total arbeidstid. Styret anser dette som tilfredsstillende, men vil fortsette arbeidet med å redusere antall sykedager.

Det har ikke forekommet eller blitt rapportert alvorlige arbeidsuhell eller ulykker i løpet av året, som har resultert i store materielle skader eller personskader.

Arbeidsmiljøet betraktes som godt, og det iverksettes løpende tiltak for forbedringer.

Likestilling

Selskapet har pr utgangen av året 23 ansatte, av disse er 4 kvinner (17 %). Kvinneandelen i administrative stillinger utgjør 33,33 %, mens andelen av kvinner i lederstillinger utgjør 33,33 %.

sgl 6a FUV
Pof Jess



Gjennomsnittslønn for kvinner og menn i heltidsstillinger utgjorde henholdsvis kr 592.163,07 og kr 591.365,45 Selskapet har totalt 0 ansatte i deltidsstillinger, av disse er 0 kvinner. Selskapet har som policy at arbeid av lik verdi skal gi lik lønn.

Selskapet arbeider aktivt, målrettet og planmessig for likestilling innenfor virksomheten. Ved rekruttering, både internt og eksternt prioriteres personlige kvalifikasjoner fremfor kjønn. Det underrepresenterte kjønn vil i større grad bli oppfordret til å søke. På denne måten vil selskapet forsøke å øke kvinneandelen i de stillingskategorier hvor denne er særskilt lav.

Tiltak for å hindre diskriminering mv.

Bedriften arbeider aktivt for å fremme likestilling, sikre like muligheter og rettigheter og hindre diskriminering på grunn av etnisitet, nasjonal opprinnelse, avstamning, hudfarge, språk, religion og livssyn.

Ytre miljø

Selskapets virksomhet er ikke regulert av konsesjoner eller pålegg. Bedriften forurensrer ikke det ytre miljø.

Redegjørelse for årsregnskapet og resultatdisponering


Etter styrets oppfatning gir fremlagt resultatregnskap og balanse med noter uttrykk for virksomhetens resultat for 2020 og økonomiske stilling ved årsskiftet.

Det er ikke inntrådt forhold etter regnskapsårets slutt som er av betydning for bedømmelsen av regnskapet.

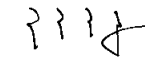
Virksomheten har for 2020 hatt et overskudd på kr 3.727.666, som foreslåes anvendt ved:

Avsatt utbytte	kr 1.000.000
Overført annen egenkapital	kr 2.727.666
Sum disponert	kr 3.727.666


Oslo, 14.06.2021

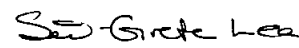

Per Odd Salberg
styrets leder


Gitte Lundborg
styremedlem


Zhen Xu
styremedlem


Filip Yiken
Daglig leder


Henning Ivar Berg
styremedlem


Siv Grete Lea
styremedlem

ETM Øst AS
Resultatregnskap

Driftsinntekter og driftskostnader	Note	2020	2019
Salgsinntekt		111 973 340	98 413 061
Annen driftsinntekt		464 515	176 394
Sum driftsinntekter		112 437 855	98 589 454
Varekostnad		71 236 137	63 496 562
Lønnskostnad	2	17 150 968	15 816 844
Avskrivning på driftsmidler	3	285 417	310 267
Annen driftskostnad	2, 9	16 839 681	16 024 906
Sum driftskostnader		105 512 203	95 648 579
Driftsresultat		6 925 652	2 940 875
Finansinntekter og finanskostnader			
Inntekt på investering i tilknyttet selskap		128 550	0
Annen renteinntekt		44 873	11 130
Annen finansinntekt		929 508	59 723
Annen rentekostnad		592 650	622 373
Annen finanskostnad		2 664 414	969 110
Resultat av finansposter		-2 154 134	-1 520 630
Ordinært resultat før skattekostnad		4 771 518	1 420 245
Skattekostnad på ordinært resultat	6	1 043 852	340 710
Ordinært resultat		3 727 666	1 079 535
Årsoverskudd / Årsunderskudd (-)		3 727 666	1 079 535
Overføringer			
Avsatt til utbytte		1 000 000	0
Avsatt til annen egenkapital		2 727 666	1 079 535
Sum overføringer	4	3 727 666	1 079 535

Side 1



ETM Øst AS

Balanse

Eiendeler	Note	2020	2019
Anleggsmidler			
Immaterielle eiendeler			
Programvare og lisenser	3	103 539	41 074
Utsatt skattefordel	6	112 776	202 771
Sum immaterielle eiendeler		<u>216 314</u>	<u>243 844</u>
Varige driftsmidler			
Driftsløsøre, inventar o.a. utstyr	3, 8	887 086	495 217
Sum varige driftsmidler		<u>887 086</u>	<u>495 217</u>
Finansielle anleggsmidler			
Investeringer i aksjer og andeler	8, 10	3 485 684	3 485 684
Andre langsiktige fordringer	9	255 080	255 080
Sum finansielle anleggsmidler		<u>3 740 764</u>	<u>3 740 764</u>
Sum anleggsmidler		<u>4 844 165</u>	<u>4 479 825</u>
Omløpsmidler			
Varer			
Varebeholdning	8	29 320 113	22 329 712
Fordringer			
Kundefordringer	8	16 409 720	14 905 746
Andre kortsiktige fordringer		8 799 994	5 199 259
Sum fordringer		<u>25 209 714</u>	<u>20 105 005</u>
Bankinnskudd, kontanter og lignende			
Bankinnskudd, kontanter o.l.	7	6 413 921	696 268
Sum omløpsmidler		<u>60 943 747</u>	<u>43 130 985</u>
Sum eiendeler		<u>65 787 912</u>	<u>47 610 810</u>

Side 2



ETM Øst AS

Balanse

Egenkapital og gjeld	Note	2020	2019
Egenkapital			
Innskutt egenkapital			
Aksjekapital	5	422 580	422 580
Overkurs		1 841 420	1 841 420
Sum innskutt egenkapital		2 264 000	2 264 000
Opptjent egenkapital			
Annen egenkapital		12 300 580	9 565 476
Sum opptjent egenkapital		12 300 580	9 565 476
Sum egenkapital	4	14 564 580	11 829 476
Gjeld			
Langsiktig gjeld			
Gjeld til kredittinstitusjoner	8	2 030 000	2 710 000
Sum annen langsiktig gjeld		2 030 000	2 710 000
Kortsiktig gjeld			
Gjeld til kredittinstitusjoner		224 063	0
Kassekreditt	8	17 018 365	11 866 002
Leverandørgjeld		23 971 313	16 687 779
Betalbar skatt	6	953 857	337 377
Skyldig offentlige avgifter		3 552 121	2 794 354
Utbytte		1 000 000	0
Annen kortsiktig gjeld		2 473 613	1 385 823
Sum kortsiktig gjeld		49 193 332	33 071 335
Sum gjeld		51 223 332	35 781 335
Sum egenkapital og gjeld		65 787 912	47 610 810

Side 3



2020

Kontantstrømoppstilling

	2020	2019
Kontantstrøm fra operasjonelle aktiviteter		
Resultat før skattekostnad	4 771 518	1 420 245
Periodens betalte skatt	-337 377	-1 368 978
Ordinære avskrivninger	285 417	310 266
Endring i varelager	-6 990 401	-4 618 400
Endring kundefordringer	-1 854 219	-331 344
Endring i leverandørgjeld	7 633 779	5 538 585
Endring i andre tidsavgrensningsposter	-1 790 196	-3 513 137
Netto kontantstrøm fra operasjonelle aktiviteter	<u>1 718 521</u>	<u>-2 562 763</u>
Kontantstrøm fra investeringaktiviteter		
Utbetalinger ved kjøp av driftsmidler	-697 295	-349 146
Innbetalinger ved salg av aksjer og andeler i andre foretak	0	128 550
Netto kontantstrøm fra investeringaktiviteter	<u>-697 295</u>	<u>-220 596</u>
Kontantstrøm fra finansieringsaktiviteter		
Innbetalinger ved opptak av ny langsiktig gjeld	224 063	0
Utbetalinger ved nedbetalinger av langsiktig gjeld	-680 000	-680 000
Netto endring i kassekreditt	5 152 363	6 513 344
Utbetaling av utbytte	0	-3 000 000
Netto kontantstrøm fra finansieringsaktiviteter	<u>4 696 426</u>	<u>2 833 344</u>
Netto endring i kontanter og kontantekvivalenter	5 717 653	49 985
Beholdning av kontanter og kontantekvivalenter 01.01.	696 268	646 283
Beholdning av kontanter og kontantekvivalenter 31.12.	<u>6 413 921</u>	<u>696 268</u>


Side 4

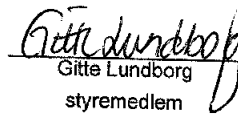


ETM Øst AS

Balanse

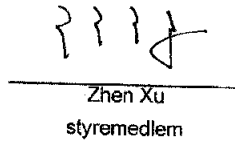
Oslø, 14/6 2021
Styret i ETM Øst AS

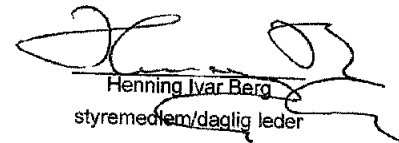

Per Odd Salberg
styreleder


Gitte Lundborg
styremedlem


Filip Weiby Viken
styremedlem


Siv Grete Lea
styremedlem


Zhen Xu
styremedlem


Henning Ivar Berg
styremedlem/daglig leder



ETM Øst AS

Noter 2020

Note 1 Regnskapsprinsipper

Årsregnskapet er satt opp i samsvar med regnskapsloven og god regnskapsskikk for øvrige foretak.

Hovedregel for vurdering og klassifisering av eiendeler og gjeld

Eiendeler bestemt til varig eie eller bruk er klassifisert som anleggsmidler. Andre eiendeler er klassifisert som omløpsmidler. Fordringer som skal tilbakebetales innen et år er klassifisert som omløpsmidler. Ved klassifisering av kortsiktig og langsiktig gjeld er tilsvarende kriterier lagt til grunn.

Anleggsmidler vurderes til anskaffelseskost, men nedskrives til virkelig verdi når verdifallet forventes ikke å være forbigående. Anleggsmidler med begrenset økonomisk levetid avskrives planmessig. Langsiktig lån balanseføres til nominelle verdier på etableringstidspunktet, og korrigeres ikke til virkelig verdi som følge av renteendringer.

Omløpsmidler vurderes til laveste av anskaffelseskost og virkelig verdi. Kortsiktig gjeld balanseføres til nominelt mottatt beløp på etableringstidspunktet, uten hensyn til eventuelle senere renteendringer.

Valuta

Transaksjoner i utenlandsk valuta omregnes til kursen på transaksjonstidspunktet. Pengeposter i utenlandsk valuta omregnes til balansedagens kurs. Valutakursdifferanser presenteres som finansinntekt eller finanskostnad.

Driftsinntekter

Inntektsføring ved salg av varer skjer ved leveringstidspunktet. Tjenester inntektsføres etter hvert som de leveres.

Varige driftsmidler

Varige driftsmidler balanseføres og avskrives lineært over driftsmidlenes forventede levetid. Direkte vedlikehold av driftsmidler kostnadsføres løpende under driftskostnader.

Varer

Varer vurderes til det laveste av anskaffelseskost og virkelig verdi. Virkelig verdi er estimert salgsv verdi etter fradrag for beregnede nødvendige utgifter for gjennomføring av salget (netto salgsv verdi).

Fordringer

Kundefordringer og andre fordringer oppføres til pålydende etter fradrag for avsetning til forventet tap. Avsetningen til tap gjøres på grunnlag av individuell vurdering av fordringene.

Gjeld

Gjeld balanseføres til nominelt gjeldsbeløp.

Andre anleggsaksjer

Aksjene vurderes til det laveste av historisk kostpris og antatt virkelig verdi. Mottatt utbytte og andre utdelinger fra selskapene inntektsføres som annen finansinntekt når de mottas. Utbytte som overstiger andel av opptjent resultat i eierperioden, regnskapsføres som reduksjon av aksjenes kostpris.



ETM Øst AS

Noter 2020

Note 1 Regnskapsprinsipper, forts.

Skatter

Skattekostnaden i resultatregnskapet omfatter både periodens betalbare skatt og endring i utsatt skatt/utsatt skattefordel. Utsatt skatt skal beregnes på grunnlag av de midlertidige forskjellene som eksisterer mellom regnskapsmessige og skattemessige verdier, og på grunnlag av eventuelt iigningsmessig underskudd til fremføring ved utgangen av regnskapsåret. Skatteøkende og skattereduserende midlertidige forskjeller som reverserer eller kan reversere i samme periode, utlignes. Utsatt skattefordel på netto skattereduserende forskjeller som ikke er utlignet og på underskudd til fremføring, balanseføres i den grad skattefordelen antas å kunne utnyttes gjennom fremtidige skattepliktige overskudd. Utsatt skatt og utsatt skattefordel som kan balanseføres, er oppført netto i balansen.

Note 2 Ansatte, godtgjørelser, lån til ansatte m.v.
Lønnskostnader består av følgende:

	2020	2019
Lønn	14 498 992	13 295 034
Arbeidsgiveravgift	2 096 334	2 020 846
Pensjonskostnader	281 613	179 268
Andre lønnskostnader	274 029	321 695
Sum lønnskostnader	17 150 968	15 816 844
Antall årsverk	17,0	16,5

Godtgjørelser:

Følgende godtgjørelser er gitt til selskapets ledende personer:

	Daglig leder	Styret
Lønn	1 399 836	60 000
Pensjonskostnader	27 997	0
Annen godtgjørelse	98 536	0
Sum	1 526 369	60 000

I tillegg til oppgitt styrehonorar mottar styremedlemmer ordinær lønn fra selskapet i sin rolle som ansatte.

Pensjoner:

Selskapet er pliktig til å ha tjenestepensjonsordning etter lov om obligatorisk tjenestepensjon. Selskapets pensjonsordninger tilfredstiller kravene i denne lov.

Revisor:

Det er i 2020 kostnadsført kr 123 930 i ordinært revisjonshonorar og kr 34 556 vedrørende andre tjenester levert av revisor eks mva.



ETM Øst AS

Noter 2020

Note 3 Varige driftsmidler

Varige driftsmidler	Programvare og lisenser	Maskiner, driftsløsøre, inventar og utstyr	Sum varige driftsmidler
Anskaffelseskost pr.01.01	59 146	844 630	903 775
Tilgang kjøpte driftsmidler	91 312	648 439	739 751
Avgang driftsmidler	0	0	0
Anskaffelseskost pr. 31.12	150 458	1 493 069	1 643 526
Akkumulerte avskrivninger pr. 31.12	46 919	605 983	652 902
Akkumulerte nedskrivninger pr. 31.12	0	0	0
Reverserte nedskrivninger pr. 31.12	0	0	0
Balanseførte verdier 31.12	103 539	887 086	990 625
Årets avskrivninger	28 847	256 570	285 417
Årets nedskrivninger	0	0	0
Forventet økonomisk levetid	5 år	3 år/5 år	
Avskrivningsplan	Lineær	Lineær	

Note 4 Egenkapital

	Aksjekapital	Overkurs	Annen EK	Sum
Egenkapital pr. 01.01	422 580	1 841 420	9 565 476	11 829 476
Årets resultat	0	0	3 727 666	3 727 666
Korrigerings tidligere års feil	0	0	7 438	7 438
Avsatt til utbytte	0	0	-1 000 000	-1 000 000
Egenkapital pr. 31.12	422 580	1 841 420	12 300 580	14 564 580

Note 5 Antall aksjer, aksjeeiere mv.

Aksjekapitalen i selskapet er ved utgangen av året:

Aksjekapital	Antall	Pålydende	Aksjekapital
Ordinære aksjer	422 580	1	422 580

Selskapets aksjonærer er ved utgangen av året:

Aksjonærer	Eierandel
Etman International ASA	40,00 %
HBGL Holding AS	28,00 %
Per Odd Salberg AS	27,75 %
Filip Viken	4,25 %
Totalt antall aksjer	100,00 %

Alle aksjene har lik stemmerett.

Side 7



ETM Øst AS

Noter 2020

Note 6 Skatt

Årets skattekostnad	2020	2019
Resultatført skatt på ordinært resultat:		
Betalbar skatt	953 857	338 266
Endring i utsatt skattefordel	89 995	2 444
Skattekostnad ordinært resultat	1 043 852	340 710
Skattepliktig inntekt:		
Ordinært resultat før skatt	4 771 518	1 420 245
Permanente forskjeller	-26 737	128 440
Endring i midlertidige forskjeller	-409 067	-11 109
Skattepliktig inntekt	4 335 714	1 537 577
Betalbar skatt i balansen:		
Betalbar skatt på årets resultat	953 857	337 377
Sum betalbar skatt i balansen	953 857	337 377
Beregning av effektiv skattesats		
Resultat før skatt	4 771 518	1 420 245
Beregnet skatt av resultat før skatt	1 049 734	312 454
Skatteeffekt av permanente forskjeller	-5 882	28 257
Sum	1 043 852	340 711
Effektiv skattesats	21,9 %	24,0 %

Skatteeffekten av midlertidige forskjeller som har gitt opphav til utsatt skatt og utsatte skattefordeler, spesifisert på typer av midlertidige forskjeller

	2020	2019	Endring
Varige driftsmidler	-88 807	-171 873	-83 066
Fordringer	-423 810	-749 812	-326 002
Sum	-512 617	-921 685	-409 068
Grunnlag for utsatt skattefordel	-512 617	-921 685	-409 068
Utsatt skattefordel (22 %)	-112 776	-202 771	-89 995

Note 7 Bankmidler

Posten består av bundne bankinnskudd med kr 1 393 364.



ETM Øst AS

Noter 2020

Note 8 Kassekreditt og langsiktig gjeld

Selskapet har per 31.12.2020 trekk på kassekreditten på kr 17 018 365. Kredittrammen utgjør kr 21 000 000, men begrenset oppdag til maksimalt 60% av bokført verdi på lagerbeholdningen. Det er stillet sikkerhet i varelageret pålydende kr 20 000 000, i driftstilbehør pålydende kr 5 000 000 og i kundefordringer pålydende kr 20 000 000.

Bokført verdi av eiendeler stilt som sikkerhet for bokført kassekreditt:

Varer	
Kundefordringer	29 320 113
Driftstilbehør	14 432 568
Sum	<u>971 858</u>
	<u>44 724 539</u>

For det langsiktige lånet er aksjene i VPS kontoen stilt som sikkerhet med pålydende kr 5 000 000. Bokført verdi på dette er kr 2 030 000.

Note 9 Leieforhold

Selskapet leier lokaler i Ensjøveien 12D. Årlig leie utgjør ca. kr 2 600 000. DNB har avgitt leiegaranti tilsvarende kr 1 221 125. Selskapet leier også lokaler i Arboalleen 17. Etman International ASA har gitt garanti for leieforholdet. Årlig leie utgjør ca. kr 1 000 000, og leieforholdet løper til 31.08.2022. I tillegg leies lokaler i Bregneveien 2B. For leieforholdet i Bregneveien 2B er det kostnadsført leie på ca. kr 880 000 og kontrakten løper til 31.12.2020.

Av andre langsiktige fordringer utgjør kr 255 080 depositum knyttet til leieforhold.

Note 10 Investering i aksjer

Etman Distribution AB:

Selskapet eier 10 % av aksjene i Etman Distribution AB, som har forretningskontor i Skåne, Sverige. Av den balanseførte investering utgjør kr 4 486 i innbetalt aksjekapital.

Det er i tillegg gitt betinget aksjeeiertilskudd pålydende kr 181 748. Tilbakebetaling av tilskuddet er betinget av overskudd i Etman Distribution AB.

Etman Distribution AB sitt resultat for 2020 er SEK 780 898, og bokført egenkapital per 31.12.2020 utgjør SEK 2 580 002. Tallene er ikke revidert.

Etman International ASA:

Selskapet har i 2018 investert kr 3 428 000 i Etman International ASA.