



ÅRSREGNSKAPET FOR REGNSKAPSÅRET 2022 - GENERELL INFORMASJON

Enheten

Organisasjonsnummer: 993 012 181
Organisasjonsform: Aksjeselskap
Foretaksnavn: ST.OLAV HELSEKLINIKK AS
Forretningsadresse: St Olavs gate 4
3126 TØNSBERG

Regnskapsår

Årsregnskapets periode: 01.01.2022 - 31.12.2022

Konsern

Morselskap i konsern: Nei

Regnskapsregler

Regler for små foretak benyttet: Ja
Benyttet ved utarbeidelsen av årsregnskapet til selskapet: Regnskapslovens alminnelige regler

Årsregnskapet fastsatt av kompetent organ

Bekreftet av representant for selskapet: ERik Vinje Olbjørn
Dato for fastsettelse av årsregnskapet: 04.05.2023

Grunnlag for avgivelse

År 2022: Årsregnskapet er elektronisk innlevert
År 2021: Tall er hentet fra elektronisk innlevert årsregnskap fra 2022

Det er ikke krav til at årsregnskapet m.v. som sendes til Regnskapsregisteret er undertegnet. Kontrollen på at dette er utført ligger hos revisor/enhetens øverste organ. Sikkerheten ivaretas ved at innsender har rolle/rettighet for innsending av årsregnskapet via Altinn, og ved at det bekreftes at årsregnskapet er fastsatt av kompetent organ.

Brønnøysundregistrene, 22.06.2024



Resultatregnskap

Beløp i: NOK	Note	2022	2021
RESULTATREGNSKAP			
Inntekter			
Annen driftsinntekt		2 922 295	2 658 659
Sum inntekter		2 922 295	2 658 659
Kostnader			
Lønnskostnad	1, 2	491 443	454 611
Avskrivning på driftsmidler og immaterielle eiendeler	3	433 920	433 920
Annen driftskostnad		1 793 604	1 256 690
Sum kostnader		2 718 967	2 145 222
Driftsresultat		203 328	513 437
Annen rentekostnad		441 761	365 327
Sum finanskostnader		441 761	365 327
Netto finans		-441 761	-365 327
Ordinært resultat før skattekostnad		-238 433	148 110
Skattekostnad	4, 5	186 930	29 582
Ordinært resultat etter skattekostnad		-425 363	118 529
Årsresultat		-425 363	118 528
Overføringer og disponeringer			
Udekket tap	6	-425 363	118 528
Sum overføringer og disponeringer		-425 363	118 528



Balanse

Beløp i: NOK	Note	2022	2021
BALANSE - EIENDELER			
Anleggsmidler			
Immaterielle eiendeler			
Utsatt skattefordel			186 929
Sum immaterielle eiendeler			186 929
Varige driftsmidler			
Tomter, bygninger og annen fast eiendom	3, 7	7 218 697	7 635 217
Driftsløsøre, inventar, verktøy, kontormaskiner, ol.	3	17 415	34 815
Sum varige driftsmidler		7 236 112	7 670 032
Finansielle anleggsmidler			
Andre fordringer		23 726	23 726
Sum finansielle anleggsmidler		23 726	23 726
Sum anleggsmidler		7 259 838	7 880 687
Omløpsmidler			
Varer			
Fordringer			
Andre fordringer		84 814	38 260
Sum fordringer		84 814	38 260
Bankinnskudd, kontanter og lignende			
Bankinnskudd, kontanter og lignende		260 314	299 861
Sum bankinnskudd, kontanter og lignende		260 314	299 861
Sum omløpsmidler		345 128	338 121
SUM EIENDELER		7 604 966	8 218 809

BALANSE - EGENKAPITAL OG GJELD

Egenkapital



Balanse

Beløp i: NOK	Note	2022	2021
Innskutt egenkapital			
Aksjekapital (10 565 aksjer à kr 10,00)	6, 8	105 650	105 650
Overkurs	6	394 350	394 350
Sum innskutt egenkapital		500 000	500 000
Opptjent egenkapital			
Udekket tap	6	1 672 864	1 247 501
Sum opptjent egenkapital		-1 672 864	-1 247 501
Sum egenkapital		-1 172 864	-747 501
Gjeld			
Langsiktig gjeld			
Utsatt skatt		1	
Sum avsetninger for forpliktelser		1	
Annen langsiktig gjeld			
Gjeld til kredittinstitusjoner	7	8 530 000	8 770 000
Sum annen langsiktig gjeld		8 530 000	8 770 000
Sum langsiktig gjeld		8 530 001	8 770 000
Kortsiktig gjeld			
Leverandørgjeld		62 313	66 247
Skyldige offentlige avgifter		29 783	22 251
Annen kortsiktig gjeld		155 733	107 811
Sum kortsiktig gjeld		247 829	196 310
Sum gjeld		8 777 830	8 966 310
SUM EGENKAPITAL OG GJELD		7 604 966	8 218 809



Brønnøysundregistrene

ÅRSREGNSKAP FOR REGNSKAPSÅRET 2022 - GENERELL INFORMASJON

Journalnummer: 2023 446514

Enheten

Organisasjonsnummer: 993 012 181
Organisasjonsform: Aksjeselskap
Foretaksnavn: ST.OLAV HELSEKLINIKK AS
Forretningsadresse: St Olavs gate 4
3126 TØNSBERG

Regnskapsår

Årsregnskapets periode: 01.01.2022 - 31.12.2022

Konsern

Morselskap i konsern: Nei

Regnskapsregler

Regler for små foretak benyttet: Ja
Benyttet ved utarbeidelsen av
årsregnskapet til selskapet: Regnskapslovens alminnelige regler

Årsregnskapet fastsatt av kompetent organ

Bekreftet av representant for selskapet: ERik Vinje Olbjørn
Dato for fastsettelse av årsregnskapet: 04.05.2023

Revisjon

Selskapet har besluttet at årsregnskapet
ikke skal revideres: Ja
Årsregnskapet er utarbeidet av ekstern
autorisert regnskapsfører: Ja
Ekstern autorisert regnskapsfører har i
løpet av regnskapsåret bistått ved den
løpende regnskapsføringen eller utført
andre tjenester for selskapet enn å
utarbeide årsregnskapet: Ja

Grunnlag for avgivelse

År 2022: Årsregnskap er elektronisk innlevert.
År 2021: Tall er hentet fra elektronisk innlevert årsregnskap fra 2022.

Det er ikke krav til at årsregnskapet m.v. som sendes til Regnskapsregisteret er undertegnet. Kontrollen på at dette er utført ligger hos revisor/enhetens øverste organ. Sikkerheten ivaretas ved at innsender har rolle/rettighet for innsending av årsregnskapet via Altinn, og ved at det bekreftes at årsregnskapet er fastsatt av kompetent organ.

Brønnøysundregistrene, 01.06.2023

Brønnøysundregistrene
Postadresse: Postboks 900, 8910 Brønnøysund
Telefon: 75 00 75 00
E-post: firmapost@brreg.no Internett: www.brreg.no
Organisasjonsnummer: 974 760 673



Organisasjonsnr: 993 012 181
ST.OLAV HELSEKLINIKK AS

RESULTATREGNSKAP

Beløp i: NOK	Note	2022	2021
RESULTATREGNSKAP			
Inntekter			
Annen driftsinntekt		2 922 295	2 658 659
Sum inntekter		2 922 295	2 658 659
Kostnader			
Lønnskostnad	1, 2	491 443	454 611
Avskrivning på driftsmidler og immaterielle eiendeler	3	433 920	433 920
Annen driftskostnad		1 793 604	1 256 690
Sum kostnader		2 718 967	2 145 222
Driftsresultat		203 328	513 437
Annen rentekostnad		441 761	365 327
Sum finanskostnader		441 761	365 327
Netto finans		-441 761	-365 327
Ordinært resultat før skattekostnad			
Skattekostnad	4, 5	-238 433	148 110
Ordinært resultat etter skattekostnad		186 930	29 582
Årsresultat		-425 363	118 528
Overføringer og disponeringer			
Udekket tap	6	-425 363	118 528
Sum overføringer og disponeringer		-425 363	118 528



Organisasjonsnr: 993 012 181
ST.OLAV HELSEKLINIKK AS

BALANSE

Beløp i: NOK	Note	2022	2021
--------------	------	------	------

BALANSE - EIENDELER

Anleggsmidler

Immaterielle eiendeler

Utsatt skattefordel			186 929
Sum immaterielle eiendeler			186 929

Varige driftsmidler

Tomter, bygninger og annen fast eiendom	3, 7	7 218 697	7 635 217
Driftsløsøre, inventar, verktøy, kontormaskiner, ol.	3	17 415	34 815
Sum varige driftsmidler		7 236 112	7 670 032

Finansielle anleggsmidler

Andre fordringer		23 726	23 726
Sum finansielle anleggsmidler		23 726	23 726
Sum anleggsmidler		7 259 838	7 880 687

Omløpsmidler

Varer

Fordringer

Andre fordringer		84 814	38 260
Sum fordringer		84 814	38 260

Bankinnskudd, kontanter og lignende

Bankinnskudd, kontanter og lignende		260 314	299 861
Sum bankinnskudd, kontanter og lignende		260 314	299 861

Sum omløpsmidler		345 128	338 121
-------------------------	--	----------------	----------------

SUM EIENDELER		7 604 966	8 218 809
----------------------	--	------------------	------------------

BALANSE - EGENKAPITAL OG GJELD

Egenkapital

Innskutt egenkapital

Aksjekapital (10 565 aksjer à kr 10,00)	6, 8	105 650	105 650
Overkurs	6	394 350	394 350
Sum innskutt egenkapital		500 000	500 000



Opptjent egenkapital			
Udekket tap	6	1 672 864	1 247 501
Sum opptjent egenkapital		-1 672 864	-1 247 501
Sum egenkapital		-1 172 864	-747 501
Gjeld			
Langsiktig gjeld			
Utsatt skatt		1	
Sum avsetninger for forpliktelser		1	
Annen langsiktig gjeld			
Gjeld til kredittinstitusjoner	7	8 530 000	8 770 000
Sum annen langsiktig gjeld		8 530 000	8 770 000
Sum langsiktig gjeld		8 530 001	8 770 000
Kortsiktig gjeld			
Leverandørgjeld		62 313	66 247
Skyldige offentlige avgifter		29 783	22 251
Annen kortsiktig gjeld		155 733	107 811
Sum kortsiktig gjeld		247 829	196 310
Sum gjeld		8 777 830	8 966 310
SUM EGENKAPITAL OG GJELD		7 604 966	8 218 809



Organisasjonsnr: 993 012 181
ST.OLAV HELSEKLINIKK AS

NOTEOPPLYSNINGER - SELSKAP - alle poster oppgitt i hele tall

Note

Regnskapsprinsipper

Årsregnskapet er satt opp i samsvar med regnskapsloven og god regnskapsskikk for små foretak. Salgsinntekter Leieinntekter inntektsføres for den perioden de gjelder for. Klassifisering og vurdering av balanseposter Omløpsmidler og kortsiktig gjeld omfatter poster som knytter seg til varekretsløpet. For andre poster enn kundefordringer omfattes poster som forfaller til betaling innen ett år etter transaksjonsdagen. Anleggsmidler er eiendeler bestemt til varig eie og bruk. Langsiktig gjeld er gjeld som forfaller senere enn ett år etter transaksjonsdagen. Omløpsmidler vurderes til laveste av anskaffelseskost og virkelig verdi. Kortsiktig gjeld balanseføres til nominelt beløp på etableringstidspunktet. Anleggsmidler vurderes til anskaffelseskost. Varige anleggsmidler avskrives etter en fornuftig avskrivningsplan. Anleggsmidlene nedskrives til virkelig verdi ved verdifall som ikke forventes å være forbigående. Langsiktig gjeld med unntak av andre avsetninger balanseføres til nominelt beløp på etableringstidspunktet. Fordringer Kundefordringer og andre fordringer er oppført i balansen til pålydende etter fradrag for avsetning til forventet tap. Avsetning til tap gjøres på grunnlag av individuelle vurderinger av de enkelte fordringene. Varige driftsmidler Varige driftsmidler balanseføres og avskrives over driftsmidlenes levetid dersom de har antatt levetid over 3 år og har en kostpris som overstiger kr 15.000. Direkte vedlikehold av driftsmidler kostnadsføres løpende under driftskostnader, mens påkostninger eller forbedringer tillegges driftsmidlets kostpris og avskrives i takt med driftsmidlet. Skatt Skattekostnaden i resultatregnskapet omfatter både periodens betalbare skatt og endring i utsatt skatt. Utsatt skatt/utsatt skattefordel i balansen avsettes på grunnlag av forskjeller mellom regnskapsmessige og skattemessige verdier i henhold til norsk regnskapsstandard for skatt. Midlertidige skatteøkende og skattereduserende forskjeller som kan utlignes er nettoført.

Note

1

Antall årsverk i regnskapsåret

1.00

Note

2

Spesifisering av resultatregnskapet

Lønnskostnader

<u>Lønn</u>	<u>Årets</u>	<u>Fjorårets</u>
	414283.00	376591.00
<u>Folketrygdavgift</u>	<u>Årets</u>	<u>Fjorårets</u>



	59392.00	54079.00
<u>Pensjonskostnader</u>	<u>Årets</u>	<u>Fjorårets</u>
	6932.00	6941.00
<u>Andre ytelser</u>	<u>Årets</u>	<u>Fjorårets</u>
	10836.00	17000.00
<u>Sum lønnskostnader</u>	<u>Årets</u>	<u>Fjorårets</u>
	491443.00	454611.00

Note

Ekstraordinære inntekter og kostnader

<u>Sum</u>	<u>Beløp</u>
------------	--------------

Note

3

Varige driftsmidler og immaterielle eiendeler

<u>Anskaffelseskost 01.01.</u>	<u>Varige driftsmidler</u>	<u>Immaterielle eiend.</u>
	10189710.00	87000.00
<u>Anskaffelseskost 31.12.</u>	<u>Varige driftsmidler</u>	<u>Immaterielle eiend.</u>
	10189710.00	87000.00
<u>Samlede av-/nedskrivn.</u>	<u>Varige driftsmidler</u>	<u>Immaterielle eiend.</u>
	-2971013.00	-69585.00
<u>Balanseført verdi 31.12.</u>	<u>Varige driftsmidler</u>	<u>Immaterielle eiend.</u>
	7218697.00	17415.00
<u>Årets av-/nedskrivn.</u>	<u>Varige driftsmidler</u>	<u>Immaterielle eiend.</u>
	416520.00	17400.00

Anskaffelseskost - balanseførte lånekostnader, egentilvirkede anleggsmidler

Goodwill spesifisert for hvert enkelt virksomhetskjøp

Avskrivningsplan for goodwill som er lenger enn fem år - begrunnelse

Mer om varige driftsmidler/immaterielle eiendeler

Konsernregnskap

Morselskapet sitt navn

Forretningskontor for morselskapet



 BankID Signing
Erik Vinje Oibjørn
2023-05-04

 BankID Signing
Berth Walnestad
2023-05-05

 BankID Signing
Bjørn Skolerud
2023-05-08

 BankID Signing
Philip Andre W Åstrøm
2023-05-08

Årsregnskap for 2022

**ST.OLAV HELSEKLINIKK AS
3126 TØNSBERG**

Innhold

Resultatregnskap

Balanse

Noter

Årsberetning


Utarbeidet av:
Firmakompetanse AS
Wirgenes vei 1
3157 BARKÅKER
Org.nr. 991142487

Utarbeidet med:
Total Årsoppgjør



Resultatregnskap for 2022 ST.OLAV HELSEKLINIKK AS

 BankID Signing
Erik Vinje Olbjørn
2023-05-04

 BankID Signing
Berth Walmestad
2023-05-05

 BankID Signing
Bjørn Skolerud
2023-05-08


 BankID Signing
Philip Andre W Åstrøm
2023-05-08

	Note	2022	
Annen driftsinntekt		2 922 295	2 658 659
Sum driftsinntekter		2 922 295	2 658 659
Lønnskostnad	1, 2	(491 443)	(454 611)
Avskrivning på driftsmidler og immaterielle eiendeler	3	(433 920)	(433 920)
Annen driftskostnad		(1 793 604)	(1 256 690)
Sum driftskostnader		(2 718 967)	(2 145 222)
Driftsresultat		203 328	513 437
Annen rentekostnad		(441 761)	(365 327)
Sum finanskostnader		(441 761)	(365 327)
Netto finans		(441 761)	(365 327)
Resultat før skattekostnad		(238 433)	148 110
Skattekostnad	4, 5	(186 930)	(29 582)
Årsresultat		(425 363)	118 528
Overføringer			
Udekket tap	6	(425 363)	118 528
Sum		(425 363)	118 528




Balanse pr. 31. desember 2022 ST.OLAV HELSEKLINIKK AS

 BankID Signing
Erik Vinje Olbjørn
2023-05-04

 BankID Signing
Berth Walnestad
2023-05-05

 BankID Signing
Bjørn Skolerud
2023-05-08

 BankID Signing
Philip Andre W Åstrøm
2023-05-08

	Note	2022	
EIENDELER			
Anleggsmidler			
Immaterielle eiendeler			
Utsatt skattefordel		0	186 929
Sum immaterielle eiendeler		0	186 929
Varige driftsmidler			
Tomter, bygninger og annen fast eiendom	3, 7	7 218 697	7 635 217
Driftsløsøre, inventar, verktøy, kontormaskiner, ol.	3	17 415	34 815
Sum varige driftsmidler		7 236 112	7 670 032
Finansielle anleggsmidler			
Andre fordringer		23 726	23 726
Sum finansielle anleggsmidler		23 726	23 726
Sum anleggsmidler		7 259 838	7 880 687
Omløpsmidler			
Fordringer			
Andre fordringer		84 814	38 260
Sum fordringer		84 814	38 260
Bankinnskudd, kontanter og lignende		260 314	299 861
Sum bankinnskudd, kontanter og lignende		260 314	299 861
Sum omløpsmidler		345 128	338 121
Sum eiendeler		7 604 966	8 218 809



Balanse pr. 31. desember 2022 ST.OLAV HELSEKLINIKK AS



	Note	2022	
EGENKAPITAL OG GJELD			
Egenkapital			
Innskutt egenkapital			
Aksjekapital (aksjer à kr)	6, 8	105 650	105 650
Overkurs	6	394 350	394 350
Sum innskutt egenkapital		500 000	500 000
Opptjent egenkapital			
Udekket tap	6	(1 672 864)	(1 247 501)
Sum opptjent egenkapital		(1 672 864)	(1 247 501)
Sum egenkapital		(1 172 864)	(747 501)
Gjeld			
Avsetning for forpliktelser			
Utsatt skatt		1	0
Sum avsetning for forpliktelser		1	0
Annen langsiktig gjeld			
Gjeld til kredittinstitusjoner	7	8 530 000	8 770 000
Sum annen langsiktig gjeld		8 530 000	8 770 000
Sum langsiktig gjeld		8 530 001	8 770 000
Kortsiktig gjeld			
Leverandørgjeld		62 313	66 247
Skyldige offentlige avgifter		29 783	22 251
Annen kortsiktig gjeld		155 733	107 811
Sum kortsiktig gjeld		247 829	196 310
Sum gjeld		8 777 830	8 966 310
Sum egenkapital og gjeld		7 604 966	8 218 809

Tønsberg, 4. mai 2023

Berth Walmestad
Styrets leder

Philip Andre Westin Åstrøm
Styremedlem


Bjørn Skollerud
Styremedlem

Erik Vinje Olbjørn
Styremedlem / Daglig leder



Noter 2022 ST.OLAV HELSEKLINIKK AS

 BankID Signing
Erik Vinje Oibjørn
2023-05-04

 BankID Signing
Berth Walnestad
2023-05-05

 BankID Signing
Bjørn Skolerud
2023-05-08

 BankID Signing
Philip Andre W Åstrøm
2023-05-08

Regnskapsprinsipper

Årsregnskapet er satt opp i samsvar med regnskapsloven og god regnskapsskikk for små foretak.

Salgsinntekter

Leieinntekter inntektsføres for den perioden de gjelder for.

Klassifisering og vurdering av balanseposter

Omløpsmidler og kortsiktig gjeld omfatter poster som knytter seg til varekretsløpet. For andre poster enn kundefordringer omfattes poster som forfaller til betaling innen ett år etter transaksjonsdagen. Anleggsmidler er eiendeler bestemt til varig eie og bruk. Langsiktig gjeld er gjeld som forfaller senere enn ett år etter transaksjonsdagen.

Omløpsmidler vurderes til laveste av anskaffelseskost og virkelig verdi. Kortsiktig gjeld balanseføres til nominelt beløp på etableringstidspunktet.

Anleggsmidler vurderes til anskaffelseskost. Varige anleggsmidler avskrives etter en fornuftig avskrivningsplan. Anleggsmidlene nedskrives til virkelig verdi ved verdifall som ikke forventes å være forbigående. Langsiktig gjeld med unntak av andre avsetninger balanseføres til nominelt beløp på etableringstidspunktet.

Fordringer

Kundefordringer og andre fordringer er oppført i balansen til pålydende etter fradrag for avsetning til forventet tap. Avsetning til tap gjøres på grunnlag av individuelle vurderinger av de enkelte fordringene.

Varige driftsmidler

Varige driftsmidler balanseføres og avskrives over driftsmidlenes levetid dersom de har antatt levetid over 3 år og har en kostpris som overstiger kr 15.000. Direkte vedlikehold av driftsmidler kostnadsføres løpende under driftskostnader, mens påkostninger eller forbedringer tillegges driftsmidlets kostpris og avskrives i takt med driftsmidlet.

Skatt

Skattekostnaden i resultatregnskapet omfatter både periodens betalbare skatt og endring i utsatt skatt. Utsatt skatt/utsatt skattefordel i balansen avsettes på grunnlag av forskjeller mellom regnskapsmessige og skattemessige verdier i henhold til norsk regnskapsstandard for skatt. Midlertidige skatteøkende og skattereduserende forskjeller som kan utlignes er nettoført.

Note 1 - Antall årsverk

Selskapet har hatt 1 årsverk sysselsatt i regnskapsåret.

Note 2 - Lønnskostnader etc

	2022	2021
Lønn	414 283	376 591
Arbeidsgiveravgift	59 392	54 079
Pensjonskostnader	6 932	6 941
Andre ytelser	10 836	17 000
Sum	491 443	454 611

Note 3 - Anleggsmidler

	Tomter, bygninger og annen fast eiendom	Driftsløsøre, inventar, verktøy, kontormask., o.l.	Sum
Anskaffelseskost 01.01.2022	10 189 710	87 000	10 276 710
Anskaffelseskost 31.12.2022	10 189 710	87 000	10 276 710



Samlede avskrivninger, nedskrivninger og reverseringer av nedskrivninger 31.12.2022	(2 971 013)	(69 585)	(3)	
Balansført verdi 31.12.2022	7 218 697	17 415	7	
Avskrivninger, nedskrivninger og reverseringer av nedskrivninger i regnskapsåret	416 520	17 400		
Prosentstøt for avskrivning	2-5%	20%		
Avskrivningsplan	Lineær	Lineær		

Note 4 - Skatt

	2022	2021
Ordinært resultat før skattekostnad	(238 433)	148 110
+/- Permanente forskjeller	11 587	0
+/- Årets endring i midlertidige forskjeller	188 574	171 479
+/- Anvendelse av fremførbart underskudd	0	- 319 589
Årets skattegrunnlag	(38 272)	0
+/- Endring i utsatt skatt	186 930	
Skattekostnad i resultatregnskapet	186 930	0
Betalbar skatt i balansen	0	0

Note 5 - Midl. forskjeller - Utsatt skatt/skattefordel

Utsatt skatt/utsatt skattefordel i balansen avsettes på grunnlag av forskjeller mellom regnskapsmessige og skattemessige verdier i henhold til norsk regnskapsstandard for skatt. Midlertidige skatteøkende og skattereduserende forskjeller som kan utlignes er nettoført.

Midlertidige forskjeller knyttet til:	01.01.2022	31.12.2022	Endring
Anleggsmidler	504 333	315 759	188 574
Skattemessig fremførbart underskudd	(1 354 014)	(1 392 286)	38 272
Netto forskjeller	(849 681)	(1 076 526)	226 846
Skattereduserende forskjeller som ikke kan utlignes	0	1 076 526	(1 076 526)
Sum midlertidige forskjeller	(849 681)	0	(849 681)
Utsatt skattefordel 31.12.22. basert på 22%	(186 930)	0	(186 930)

Ut fra forsiktighetshensyn balanseføres ikke utsatt skattefordel på kr 236 836

Note 6 - Egenkapital

	Aksjekapital	Overkurs	Udekket tap	Sum
Egenkapital 01.01.2022	105 650	394 350	(1 247 501)	(747 501)
Årets resultat			(425 363)	(425 363)
Egenkapital 31.12.2022	105 650	394 350	(1 672 864)	(1 172 864)


Note 7 - Pantstillelser og garantier

Spesifikasjon	2022	2021
Gjeld til kredittinstitusjoner	8 530 000	8 770 000
Sum	8 530 000	8 770 000
Balansført verdi av eiendeler pantsatt for egen gjeld	7 218 697	7 635 217
Sum	7 218 697	8 635 217

Av langsiktig gjeld på kr 8 530 000 forfaller kr 6 130 000 om mer enn 5 år.



 BankID Signing
Enik Vinje Oibjørn
2023-05-04

 BankID Signing
Berth Walnestad
2023-05-05

 BankID Signing
Bjørn Skolerud
2023-05-08

 BankID Signing
Philip Andre W Åstrøm
2023-05-08

Note 8 - Aksjekapital og aksjonærer

Aksjeeier	Antall aksjer	Eierandel	Aksjekla:
#EIER1#	#EIER_ANT1#	#ANDEL1#	#AK_KL1#
#EIER2#	#EIER_ANT2#	#ANDEL2#	#AK_KL2#
#EIER3#	#EIER_ANT3#	#ANDEL3#	#AK_KL3#
#EIER4#	#EIER_ANT4#	#ANDEL4#	#AK_KL4#
#EIER5#	#EIER_ANT5#	#ANDEL5#	#AK_KL5#
#EIER6#	#EIER_ANT6#	#ANDEL6#	#AK_KL6#
#EIER7#	#EIER_ANT7#	#ANDEL7#	#AK_KL7#
#EIER8#	#EIER_ANT8#	#ANDEL8#	#AK_KL8#
#EIER9#	#EIER_ANT9#	#ANDEL9#	#AK_KL9#
#EIER10#	#EIER_ANT10#	#ANDEL10#	#AK_KL10#
#EIER11#	#EIER_ANT11#	#ANDEL11#	#AK_KL11#
#EIER12#	#EIER_ANT12#	#ANDEL12#	#AK_KL12#
#EIER13#	#EIER_ANT13#	#ANDEL13#	#AK_KL13#
#EIER14#	#EIER_ANT14#	#ANDEL14#	#AK_KL14#
#EIER15#	#EIER_ANT15#	#ANDEL15#	#AK_KL15#
#EIER16#	#EIER_ANT16#	#ANDEL16#	#AK_KL16#
#EIER17#	#EIER_ANT17#	#ANDEL17#	#AK_KL17#
#EIER18#	#EIER_ANT18#	#ANDEL18#	#AK_KL18#
#EIER19#	#EIER_ANT19#	#ANDEL19#	#AK_KL19#
#EIER20#	#EIER_ANT20#	#ANDEL20#	#AK_KL20#
#EIER21#	#EIER_ANT21#	#ANDEL21#	#AK_KL21#
#EIER22#	#EIER_ANT22#	#ANDEL22#	#AK_KL22#
#EIER23#	#EIER_ANT23#	#ANDEL23#	#AK_KL23#
#EIER24#	#EIER_ANT24#	#ANDEL24#	#AK_KL24#
#EIER25#	#EIER_ANT25#	#ANDEL25#	#AK_KL25#
#EIER26#	#EIER_ANT26#	#ANDEL26#	#AK_KL26#
Totalt antall aksjer	#EIER_ANT_SU M#	#ANDEL_SUM#	