



ÅRSREGNSKAPET FOR REGNSKAPSÅRET 2022 - GENERELL INFORMASJON

Enheten

Organisasjonsnummer: 987 641 967
Organisasjonsform: Aksjeselskap
Foretaksnavn: STACO AS
Forretningsadresse: c/o Holmenfelleskapet
Oscars gate 30
0352 OSLO

Regnskapsår

Årsregnskapets periode: 01.01.2022 - 31.12.2022

Konsern

Morselskap i konsern: Nei

Regnskapsregler

Regler for små foretak benyttet: Ja
Benyttet ved utarbeidelsen av årsregnskapet til selskapet: Regnskapslovens alminnelige regler

Årsregnskapet fastsatt av kompetent organ

Bekreftet av representant for selskapet: Karl-Erik Staubo
Dato for fastsettelse av årsregnskapet: 15.05.2023

Grunnlag for avgivelse

År 2022: Årsregnskapet er elektronisk innlevert
År 2021: Tall er hentet fra elektronisk innlevert årsregnskap fra 2022

Det er ikke krav til at årsregnskapet m.v. som sendes til Regnskapsregisteret er undertegnet. Kontrollen på at dette er utført ligger hos revisor/enhetens øverste organ. Sikkerheten ivaretas ved at innsender har rolle/rettighet for innsending av årsregnskapet via Altinn, og ved at det bekreftes at årsregnskapet er fastsatt av kompetent organ.

Brønnøysundregistrene, 24.04.2024



Resultatregnskap

Beløp i: NOK	Note	2022	2021
RESULTATREGNSKAP			
Kostnader			
Annen driftskostnad	1	53 896	29 628
Sum kostnader		53 896	29 628
Driftsresultat		-53 896	-29 628
Finansinntekter og finanskostnader			
Annen renteinntekt		214	909
Annen finansinntekt		118 690	952 500
Verdiøkning markedsbaserte omløpsmidler		924 997	
Sum finansinntekter		1 043 900	953 409
Verdireduksjon markedsbaserte omløpsmidler		1 188 323	508 331
Nedskrivning av andre finansielle anleggsmidler		100 000	
Annen rentekostnad		129 053	30 287
Annen finanskostnad		158 655	50 903
Sum finanskostnader		1 576 032	589 521
Netto finans		-532 131	363 888
Ordinært resultat før skattekostnad		-586 028	334 260
Skattekostnad på resultat	2		1 464
Ordinært resultat etter skattekostnad		-586 028	332 796
Årsresultat		-586 028	332 796
Årsresultat etter minoritetsinteresser		-586 028	332 796
Totalresultat		-586 028	332 796
Overføringer og disponeringer			
Udekket tap			17 326
Avsatt til annen egenkapital			315 470
Overført fra annen egenkapital		-586 028	
Sum overføringer og disponeringer		-586 028	332 796



Resultatregnskap

Beløp i: NOK	Note	2022	2021
---------------------	-------------	-------------	-------------



Balanse

Beløp i: NOK	Note	2022	2021
BALANSE - EIENDELER			
Anleggsmidler			
Immaterielle eiendeler			
Finansielle anleggsmidler			
Investeringer i aksjer og andeler	3	12 834 387	10 024 783
Sum finansielle anleggsmidler		12 834 387	10 024 783
Sum anleggsmidler		12 834 387	10 024 783
Omløpsmidler			
Varer			
Investeringer			
Markedsbaserte aksjer	4	223 273	797 644
Andre finansielle instrumenter	4	293 165	293 165
Sum investeringer		516 438	1 090 809
Bankinnskudd, kontanter og lignende			
Bankinnskudd, kontanter o.l.		209 428	272 945
Sum bankinnskudd, kontanter og lignende		209 428	272 945
Sum omløpsmidler		725 867	1 363 754
SUM EIENDELER		13 560 254	11 388 537
BALANSE - EGENKAPITAL OG GJELD			
Egenkapital			
Innskutt egenkapital			
Aksjekapital	5	500 430	500 430
Sum innskutt egenkapital		500 430	500 430
Opptjent egenkapital			
Annen egenkapital		3 460 529	315 470



Balanse

Beløp i: NOK	Note	2022	2021
Sum opptjent egenkapital		3 460 529	315 470
Sum egenkapital	6	3 960 959	815 900
Gjeld			
Langsiktig gjeld			
Annen langsiktig gjeld			
Øvrig langsiktig gjeld		9 540 324	10 513 667
Sum annen langsiktig gjeld	7	9 540 324	10 513 667
Sum langsiktig gjeld		9 540 324	10 513 667
Kortsiktig gjeld			
Annen kortsiktig gjeld	7	58 970	58 970
Sum kortsiktig gjeld		58 970	58 970
Sum gjeld		9 599 295	10 572 637
SUM EGENKAPITAL OG GJELD		13 560 254	11 388 537



Brønnøysundregistrene

ÅRSREGNSKAP FOR REGNSKAPSÅRET 2022 - GENERELL INFORMASJON

Journalnummer: 2023 495765

Enheten

Organisasjonsnummer: 987 641 967
Organisasjonsform: Aksjeselskap
Foretaksnavn: STACO AS
Forretningsadresse: c/o Holmenfelleskapet
Oscars gate 30
0352 OSLO

Regnskapsår

Årsregnskapets periode: 01.01.2022 - 31.12.2022

Konsern

Morselskap i konsern: Nei

Regnskapsregler

Regler for små foretak benyttet: Ja
Benyttet ved utarbeidelsen av
årsregnskapet til selskapet: Regnskapslovens alminnelige regler

Årsregnskapet fastsatt av kompetent organ

Bekreftet av representant for selskapet: Karl-Erik Staubo
Dato for fastsettelse av årsregnskapet: 15.05.2023

Revisjon

Selskapet har besluttet at årsregnskapet
ikke skal revideres: Ja
Årsregnskapet er utarbeidet av ekstern
autorisert regnskapsfører: Ja

Grunnlag for avgivelse

År 2022: Årsregnskap er elektronisk innlevert.
År 2021: Tall er hentet fra elektronisk innlevert årsregnskap fra 2022.

Det er ikke krav til at årsregnskapet m.v. som sendes til Regnskapsregisteret er undertegnet. Kontrollen på at dette er utført ligger hos revisor/enhetens øverste organ. Sikkerheten ivaretas ved at innsender har rolle/rettighet for innsending av årsregnskapet via Altinn, og ved at det bekreftes at årsregnskapet er fastsatt av kompetent organ.

Brønnøysundregistrene, 19.06.2023



Organisasjonsnr: 987 641 967
STACO AS

RESULTATREGNSKAP

Beløp i: NOK	Note	2022	2021
RESULTATREGNSKAP			
Kostnader			
Annen driftskostnad	1	53 896	29 628
Sum kostnader		53 896	29 628
Driftsresultat		-53 896	-29 628
Finansinntekter og finanskostnader			
Annen renteinntekt		214	909
Annen finansinntekt		118 690	952 500
Verdiøkning markedsbaserte omløpsmidler		924 997	
Sum finansinntekter		1 043 900	953 409
Verdireduksjon markedsbaserte omløpsmidler		1 188 323	508 331
Nedskrivning av andre finansielle anleggsmidler		100 000	
Annen rentekostnad		129 053	30 287
Annen finanskostnad		158 655	50 903
Sum finanskostnader		1 576 032	589 521
Netto finans		-532 131	363 888
Ordinært resultat før skattekostnad		-586 028	334 260
Skattekostnad på resultat	2		1 464
Ordinært resultat etter skattekostnad		-586 028	332 796
Årsresultat		-586 028	332 796
Årsresultat etter minoritetsinteresser		-586 028	332 796
Totalresultat		-586 028	332 796
Overføringer og disponeringer			
Udekket tap			17 326
Avsatt til annen egenkapital			315 470
Overført fra annen egenkapital		-586 028	
Sum overføringer og disponeringer		-586 028	332 796



Organisasjonsnr: 987 641 967
STACO AS

BALANSE

Beløp i: NOK **Note** **2022** **2021**

BALANSE - EIENDELER

Anleggsmidler

Immaterielle eiendeler

Finansielle anleggsmidler

Investeringer i aksjer og andeler 3 12 834 387 10 024 783

Sum finansielle anleggsmidler 12 834 387 10 024 783

Sum anleggsmidler 12 834 387 10 024 783

Omløpsmidler

Varer

Investeringer

Markedsbaserte aksjer 4 223 273 797 644

Andre finansielle instrumenter 4 293 165 293 165

Sum investeringer 516 438 1 090 809

Bankinnskudd, kontanter og lignende

Bankinnskudd, kontanter o. l. 209 428 272 945

Sum bankinnskudd, kontanter og lignende 209 428 272 945

Sum omløpsmidler 725 867 1 363 754

SUM EIENDELER 13 560 254 11 388 537

BALANSE - EGENKAPITAL OG GJELD

Egenkapital

Innskutt egenkapital

Aksjekapital 5 500 430 500 430

Sum innskutt egenkapital 500 430 500 430

Opptjent egenkapital

Annen egenkapital 3 460 529 315 470

Sum opptjent egenkapital 3 460 529 315 470

Sum egenkapital 6 3 960 959 815 900

Gjeld

Langsiktig gjeld



Annen langsiktig gjeld			
Øvrig langsiktig gjeld		9 540 324	10 513 667
Sum annen langsiktig gjeld	7	9 540 324	10 513 667
Sum langsiktig gjeld		9 540 324	10 513 667
Kortsiktig gjeld			
Annen kortsiktig gjeld	7	58 970	58 970
Sum kortsiktig gjeld		58 970	58 970
Sum gjeld		9 599 295	10 572 637
SUM EGENKAPITAL OG GJELD		13 560 254	11 388 537



Organisasjonsnr: 987 641 967
STACO AS

NOTEOPPLYSNINGER - SELSKAP - alle poster oppgitt i hele tall

Note

1

Antall årsverk i regnskapsåret
0.00

Sum Beløp

Balanseført verdi 31.12. Varige driftsmidler Immaterielle eiend.

Konsernregnskap

Morselskapet sitt navn

Forretningskontor for morselskapet

Begrunnelse for at datterselskap er utelatt fra konsolideringen

Samlet beløp - tilknyttet selskap Årets Fjorårets

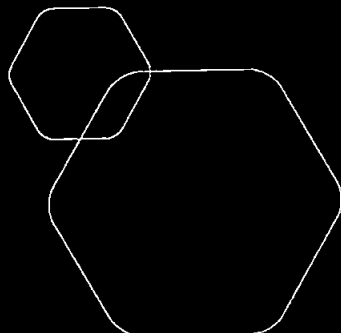
Samlet beløp - foretak i samme konsern Årets Fjorårets

Samlet beløp - foretak i samme konsern Årets Fjorårets

Samlet beløp - felles kontrollert virksomhet Årets Fjorårets

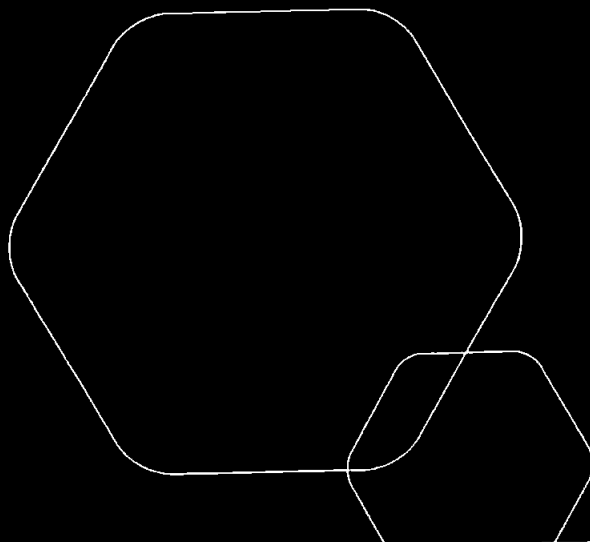
Pantstillelse Beløp

Beholdning av egne aksjer Antall Pålydende Andel av aksjek.



Årsregnskap 2022
Staco AS

Resultatregnskap
Balanse
Noter



Org.nr.: 987 641 967



RESULTATREGNSKAP

STACO AS

DRIFTSINNEKTER OG DRIFTSKOSTNADER	Note	2022	2021
Annen driftskostnad	1	53 896	29 628
Sum driftskostnader		53 896	29 628
Driftsresultat		-53 896	-29 628
FINANSINNEKTER OG FINANSKOSTNADER			
Annen renteinntekt		214	909
Annen finansinntekt		118 690	952 500
Verdijøkning markedsbaserte omløpsmidler		924 997	0
Verdireduksjon markedsbaserte omløpsmidler		1 188 323	508 331
Nedskrivning av andre finansielle anleggsmidler		100 000	0
Annen rentekostnad		129 053	30 287
Annen finanskostnad		158 655	50 903
Resultat av finansposter		-532 131	363 888
Resultat før skattekostnad		-586 028	334 260
Skattekostnad på resultat	2	0	1 464
Resultat		-586 028	332 796
EKSTRAORDINÆRE INNEKTER OG KOSTNADER			
Årsresultat		-586 028	332 796
OVERFØRINGER			
Avsatt til dekning av tidligere udekket tap		0	17 326
Avsatt til annen egenkapital		0	315 470
Overført fra annen egenkapital		586 028	0
Sum overføringer		-586 028	332 796



BALANSE

STACO AS

EIENDELER	Note	2022	2021
ANLEGGSMIDLER			
VARIGE DRIFTSMIDLER			
FINANSIELLE ANLEGGSMIDLER			
Investeringer i aksjer og andeler	3	12 834 387	10 024 783
Sum finansielle anleggsmidler		12 834 387	10 024 783
Sum anleggsmidler		12 834 387	10 024 783
OMLØPSMIDLER			
FORDRINGER			
INVESTERINGER			
Markedsbaserte aksjer	4	223 273	797 644
Andre finansielle instrumenter	4	293 165	293 165
Sum investeringer		516 438	1 090 809
Bankinnskudd, kontanter o.l.		209 428	272 945
Sum omløpsmidler		725 867	1 363 754
Sum eiendeler		13 560 254	11 388 537

STACO AS

SIDE 3



BALANSE

STACO AS

EGENKAPITAL OG GJELD	Note	2022	2021
EGENKAPITAL			
INNSKUTT EGENKAPITAL			
Aksjekapital	5	500 430	500 430
Sum innskutt egenkapital		500 430	500 430
OPPTJENT EGENKAPITAL			
Annen egenkapital		3 460 529	315 470
Sum opptjent egenkapital		3 460 529	315 470
Sum egenkapital	6	3 960 959	815 900
GJELD			
AVSETNING FOR FORPLIKTELSER			
ANNEN LANGSIKTIG GJELD			
Øvrig langsiktig gjeld		9 540 324	10 513 667
Sum annen langsiktig gjeld	7	9 540 324	10 513 667
KORTSIKTIG GJELD			
Annen kortsiktig gjeld	7	58 970	58 970
Sum kortsiktig gjeld		58 970	58 970
Sum gjeld		9 599 295	10 572 637
Sum egenkapital og gjeld		13 560 254	11 388 537

Oslo, 15.05.2023
Styret i Staco AS

Karl-Erik Staubo
styreleder




SIGNATURSIDE

BALANSE

STACO AS

EGENKAPITAL OG GJELD	Note	2022	2021
EGENKAPITAL			
INNSKUTT EGENKAPITAL			
Aksjekapital	5	500 430	500 430
Sum innskutt egenkapital		500 430	500 430
OPPTJENT EGENKAPITAL			
Annen egenkapital		3 460 529	315 470
Sum opptjent egenkapital		3 460 529	315 470
Sum egenkapital	6	3 960 959	815 900
GJELD			
AVSETNING FOR FORPLIKTELSER			
ANNEN LANGSIKTIG GJELD			
Øvrig langsiktig gjeld		9 540 324	10 513 667
Sum annen langsiktig gjeld	7	9 540 324	10 513 667
KORTSIKTIG GJELD			
Annen kortsiktig gjeld	7	58 970	58 970
Sum kortsiktig gjeld		58 970	58 970
Sum gjeld		9 599 295	10 572 637
Sum egenkapital og gjeld		13 560 254	11 388 537

Oslo, 15.05.2023
Styret i Staco AS


Karl-Erik Staubo
styreleder

 SJØLYST
REGNSKAP
AUT. REGNSKAPSFØRERSKAP



STACO AS

SIDE 4



Staco AS, Noter 2022

Regnskapsprinsipper

Årsregnskapet er satt opp i samsvar med regnskapslovens bestemmelser, og reglene som følger av god regnskapsskikk for små foretak.

Inntektsføring

Renter inntektsføres etter hvert som de opptjenes.

Utbytte på aksjer inntektsføres når de mottas.

Gevinster ved salg av verdipapirer resultatføres på det tidspunktet risiko og rettigheter ved salget har gått over på kjøper (transaksjonsprinsippet).

Tilknyttede selskaper

Selskapene vurderes etter kostmetoden i regnskapet. Investeringen er vurdert til anskaffelseskost med mindre nedskrivning har vært nødvendig. Nedskrivning foretas når verdifall skyldes årsaker som ikke er forbigående og er nødvendig etter god regnskapsskikk.

Klassifisering og vurdering av balanseposter

Omløpsmidler og kortsiktig gjeld omfatter normalt poster som forfaller til betaling innen ett år etter balansedagen. Øvrige poster er klassifisert som anleggsmidler eller langsiktig gjeld. Anleggsmidler er vurdert til anskaffelseskost, men nedskrevet til virkelig verdi når verdifallet forventes ikke å være forbigående. Anleggsmidler med begrenset økonomisk levetid avskrives etter en fornuftig avskrivningsplan. Omløpsmidler er vurdert til det laveste av anskaffelseskost og virkelig verdi. Langsiktig og kortsiktig gjeld balanseføres til nominell beløp på etableringstidspunktet.

Kortsiktige plasseringer verdipapirer

Markedsbaserte finansielle omløpsmidler i form av aksjer, aksjefond og andre verdipapirer er vurdert til virkelig verdi (markedsverdi). Jf Regnskapsloven §5-8.

Fordringer

Kundefordringer og andre fordringer oppføres til pålydende etter fradrag for avsetning til forventet tap. Avsetning til tap gjøres på grunnlag av en individuell vurdering av de enkelte fordringene. I tillegg gjøres det for øvrige kundefordringer en uspesifisert avsetning for å dekke antatt tap.

Skatter

Skattekostnaden i resultatregnskapet omfatter både periodens betalbare skatt og endring i utsatt skatt/skattefordel. Utsatt skatt er beregnet med 22% på grunnlag av de midlertidige forskjellene som eksisterer mellom regnskapsmessige og skattemessige verdier, samt ligningsmessig underskudd til fremføring ved utgangen av regnskapsåret. Skattekørende og skattereduserende midlertidige forskjeller som reverserer eller kan reversere i samme periode er utlignet og nettoført. Utsatt skattefordel er ikke ført i selskapets balanse.

Note 1 Lønnskostnader, godtgjørelser, m.v. til ansatte og tillitsvalgte

Selskapet har per 31.12.22 ingen ansatte, og er ikke pliktig til å tegne OTP.

Styret / Daglig leder

Det er ikke kostnadsført lønn eller annen godtgjørelse til daglig leder eller styrets medlemmer.

Revisor er fravalgt.



Note 2 Skatter

Nedenfor er det gitt en spesifikasjon over forskjellen mellom det regnskapsmessige resultatet før skattekostnad og årets skattegrunnlag:

	2022	2021
Grunnlag betalbar skatt:		
Ordinært resultat før skattekostnader:	-586 028	334 260
Permanente forskjeller	409 622	-385 875
Endring i midlertidige forskjeller	0	6 665
Fremførbart underskudd, endring	176 406	44 950
Grunnlag betalbar skatt:	0	0
Betalbar skatt 22 %	0	0

Utsatt skatt er beregnet på grunnlag av de midlertidige forskjeller som eksisterer ved slutten av regnskapsåret. Utsatt skatt er beregnet på grunnlag av de midlertidige forskjellene knyttet til:

Spesifikasjon av grunnlag for utsatt skatt:	2022	2021	Endring
Fordringer	0	-3 507 645	3 507 645
Negative forskjeller (fremf. undersk.)	-2 092 183	-1 915 777	-176 406
Sum	-2 092 183	-5 423 422	3 331 239
Utsatt skatt (- skattefordel)	-460 280	-1 193 153	732 873
Bokført utsatt skattefordel	0	0	0

I samsvar med GRS for små foretak kan utsatt skattefordel **unnlates balanseført**. Utsatt skattefordel i forbindelse med fusjon er tilbakeført.

Årets skattekostnad:	0
Betalbar skatt	0
Endring i utsatt skatt(forde!) bokført	0
Sum skattekostnad	0

Note 3 Langsiktig aksjeinvestering

	Antall	Ansk. Kost	Selsk. EK	Selsk. Res.
Your.MD AS	250 000	508 970		
Your.MD AS, B-aksjer	100 000	256 813		
Goodtech ASA	1 169 103	11 130 977		
PH Media AS	396 000	1 037 627		
Sum		12 934 387		
Nedskrivninger		-100 000		
Bokført verdi		12 834 387		

Investeringen bokføres etter kostmetoden.

Note 4 Investering i markedsbaserte verdipapirer

	Ansk.kost	Markedsverdi	Verdjustering	Bokført verdi
Norske aksjer	246 603	40 896	-205 707	40 896
Utenlandske aksjer	1 164 994	182 378	-982 616	182 378
Sum	1 411 597	223 274	-1 188 323	223 274

Selskapet har tegnet et konvertibel obligasjon i Hoylu AB : 293 165



Note 5 Antall aksjer, aksjeelere m.v.

Egenkapital	Antall	Pålydende	Bokført
Ordinære aksjer	500	1 000,86	500 430

Aksjonærer	Antall	Verdi	Eierandel
Karl-Erik Staubo (styreleder)	500	500 430	100 %
Total	500	500 430	100 %

Pålydende er økt med kr 0,86 i forbindelse med fusjon i Eiendomutvikling Kristiansand mot aksjonærene. Staco AS er oppført med 0,22% av aksjene.

Note 6 Spesifikasjon av egenkapitalen

	Aksje- kapital	Annen EK	Udekket tap	Sum
Egenkapital 01.01.2022	500 430	315 470	0	815 900
Fusjon med Staco Newco AS		3 731 087		
Årets resultat		-586 028		-586 028
Egenkapital 31.12.2022	500 430	3 460 529	0	3 960 959

Holmen Industri AS er avviklet ved fusjon og derette fusjon mot hver av aksjonærene. Fusjon er utført som mor/datter etter forenklet prinsipp med skattemssig kontinuitet. Styret legger til grunn at fortsatt drift i selskapet er forsvarlig, og regnskapet er avlagt under denne forutsetning.

Note 7 Lån fra aksjonær og nærstående selskap

	Lånebeløp	Renter 2021
Karl-Erik Staubo	5 186 260	71 976
KES AS	4 354 064	17 119
Sum	<u>9 540 324</u>	<u>89 095</u>

Mellomværende med Staubo 58 970