



ÅRSREGNSKAPET FOR REGNSKAPSÅRET 2021 - GENERELL INFORMASJON

Enheten

Organisasjonsnummer: 985 049 599
Organisasjonsform: Aksjeselskap
Foretaksnavn: FIRMENICH BJØRGE BIOMARIN AS
Forretningsadresse: Ellingsøyvegen 920
6057 ELLINGSØY

Regnskapsår

Årsregnskapets periode: 01.07.2020 - 30.06.2021

Konsern

Morselskap i konsern: Nei

Regnskapsregler

Regler for små foretak benyttet: Nei
Benyttet ved utarbeidelsen av årsregnskapet til selskapet: Regnskapslovens alminnelige regler

Årsregnskapet fastsatt av kompetent organ

Bekreftet av representant for selskapet: Johnny Kristiansen
Dato for fastsettelse av årsregnskapet: 01.10.2021

Grunnlag for avgivelse

År 2021: Årsregnskapet er elektronisk innlevert
År 2020: Tall er hentet fra elektronisk innlevert årsregnskap fra 2021

Det er ikke krav til at årsregnskapet m.v. som sendes til Regnskapsregisteret er undertegnet. Kontrollen på at dette er utført ligger hos revisor/enhetens øverste organ. Sikkerheten ivaretas ved at innsender har rolle/rettighet for innsending av årsregnskapet via Altinn, og ved at det bekreftes at årsregnskapet er fastsatt av kompetent organ.

Brønnøysundregistrene, 12.01.2023



Resultatregnskap

Beløp i: NOK	Note	2021	2020
RESULTATREGNSKAP			
Inntekter			
Salgsinntekt	5, 10	127 629 097	140 539 114
Sum inntekter		127 629 097	140 539 114
Kostnader			
Varekostnad		48 242 042	46 268 207
Lønnskostnad	4	30 676 812	30 228 565
Avskrivning av driftsmidler og immaterielle eiendeler	1	6 047 303	5 848 080
Annen driftskostnad	2, 4	28 704 881	35 744 278
Sum kostnader		113 671 038	118 089 129
Driftsresultat		13 958 059	22 449 984
Finansinntekter og finanskostnader			
Annen renteinntekt		16 424	159 036
Annen finansinntekt	10	6 457 505	22 248 699
Sum finansinntekter		6 473 929	22 407 736
Rentekostnad til foretak i samme konsern	10	1 584 829	1 588 232
Annen rentekostnad		58 214	60 599
Annen finanskostnad	10	12 729 888	24 204 510
Sum finanskostnader		14 372 931	25 853 341
Netto finans		-7 899 001	-3 445 605
Ordinært resultat før skattekostnad		6 059 058	19 004 380
Skattekostnad på ordinært resultat	8	1 329 838	4 183 493
Ordinært resultat etter skattekostnad		4 729 220	14 820 887
Årsresultat	6	4 729 220	14 820 887
Årsresultat etter minoritetsinteresser		4 729 220	14 820 887
Totalresultat		4 729 220	14 820 887



Resultatregnskap

Beløp i: NOK	Note	2021	2020
Overføringer og disponeringer			
Ordinært utbytte		25 000 000	29 820 887
Overført fra annen egenkapital		-20 270 780	-15 000 000
Sum overføringer og disponeringer		4 729 220	14 820 887



Balanse

Beløp i: NOK	Note	2021	2020
BALANSE - EIENDELER			
Anleggsmidler			
Immaterielle eiendeler			
Utsatt skattefordel	8		
Varige driftsmidler			
Tomter, bygninger o.a. fast eiendom	1	48 272 172	49 618 174
Anlegg under utførelse	1	7 264 508	5 146 653
Maskiner og anlegg	1	25 651 503	24 819 913
Driftsløsøre, inventar o.a. utstyr	1	661 449	
Sum varige driftsmidler		81 849 633	79 584 741
Finansielle anleggsmidler			
Lån til foretak i samme konsern	9, 10		
Lån til tilknyttet selskap og felles kontrollert virksomhet	10		
Balanseførte leieavtaler	2	711 885	698 987
Sum finansielle anleggsmidler		711 885	698 987
Sum anleggsmidler		82 561 518	80 283 728
Omløpsmidler			
Varer			
Sum varer	3	37 816 857	45 502 040
Fordringer			
Kundefordringer	9	29 904 719	24 857 170
Andre kortsiktige fordringer	9	80 094 750	87 382 001
Sum fordringer		109 999 469	112 239 172
Bankinnskudd, kontanter og lignende			
Bankinnskudd, kontanter o.l.	11	1 018 377	1 244 859
Sum bankinnskudd, kontanter og lignende		1 018 377	1 244 859
Sum omløpsmidler		148 834 702	158 986 070
SUM EIENDELER		231 396 220	239 269 799



Balanse

Beløp i: NOK	Note	2021	2020
BALANSE - EGENKAPITAL OG GJELD			
Egenkapital			
Innskutt egenkapital			
Aksjekapital	6, 7	125 250 000	125 250 000
Sum innskutt egenkapital		125 250 000	125 250 000
Opptjent egenkapital			
Annen egenkapital	6	372 051	20 642 832
Sum opptjent egenkapital		372 051	20 642 832
Sum egenkapital		125 622 051	145 892 832
Gjeld			
Langsiktig gjeld			
Utsatt skatt	8	2 830 184	2 789 366
Leieforpliktelser	2	346 288	388 135
Sum avsetninger for forpliktelser		3 176 471	3 177 501
Annen langsiktig gjeld			
Øvrig langsiktig gjeld	9, 12	41 000 000	41 000 000
Sum annen langsiktig gjeld		41 000 000	41 000 000
Sum langsiktig gjeld		44 176 471	44 177 501
Kortsiktig gjeld			
Leverandørgjeld	9	13 480 728	9 816 875
Betalbar skatt	8	2 285 987	1 895 477
Skattetrekk og andre trekk		2 250 310	1 548 068
Utbytte	6	25 000 000	29 820 887
Annen kortsiktig gjeld	9	18 580 672	6 118 160
Sum kortsiktig gjeld		61 597 697	49 199 466
Sum gjeld		105 774 169	93 376 967
SUM EGENKAPITAL OG GJELD		231 396 220	239 269 799



Årsregnskap 2021

Firmenich Bjørge Biomarin AS

Org.nr.: 985 049 599



Firmenich Bjørge Biomarin AS

Årsregnskap 2021

Resultatregnskap

	Note	2021	2020
Driftsinntekter og driftskostnader			
Salgsinntekt	5, 10	127 629 097	140 539 114
Sum driftsinntekter		127 629 097	140 539 114
Varekostnad		48 242 042	46 268 207
Lønnskostnad	4	30 676 812	30 228 565
Avskrivning av driftsmidler og immaterielle eiendeler	1	6 047 303	5 848 080
Annen driftskostnad	2, 4	28 704 881	35 744 278
Sum driftskostnader		113 671 038	118 089 129
Driftsresultat		13 958 059	22 449 984
Finansinntekter og finanskostnader			
Annen renteinntekt		16 424	159 036
Annen finansinntekt	10	6 457 505	22 248 699
Rentekostnad til foretak i samme konsern	10	1 584 829	1 588 232
Annen rentekostnad		58 214	60 599
Annen finanskostnad	10	12 729 888	24 204 510
Resultat av finansposter		-7 899 001	-3 445 605
Ordinært resultat før skattekostnad		6 059 058	19 004 380
Skattekostnad på ordinært resultat	8	1 329 838	4 183 493
Årsresultat	6	4 729 220	14 820 887
Avsatt til utbytte		25 000 000	29 820 887
Overført fra annen egenkapital		20 270 780	15 000 000
Sum overføringer		4 729 220	14 820 887



Firmenich Bjørge Biomarin AS Årsregnskap 2021

Balanse

	Note	30.06.2021	30.06.2020
Eiendeler			
Anleggsmidler			
Varige driftsmidler			
Tomter, bygninger o.a. fast eiendom	1	48 272 172	49 618 174
Maskiner og anlegg	1	25 651 503	24 819 913
Driftsløsøre, inventar o.a. utstyr	1	661 449	0
Anlegg under utførelse	1	7 264 508	5 146 653
Sum varige driftsmidler		81 849 633	79 584 741
Finansielle anleggsmidler			
Balanseførte leieavtaler	2	711 885	698 987
Sum finansielle anleggsmidler		711 885	698 987
Sum anleggsmidler		82 561 518	80 283 728
Omløpsmidler			
Lager av varer og annen beholdning	3	37 816 857	45 502 040
Fordringer			
Kundefordringer	9	29 904 719	24 857 170
Andre kortsiktige fordringer	9	80 094 750	87 382 001
Sum fordringer		109 999 469	112 239 172
Bankinnskudd, kontanter o.l.	11	1 018 377	1 244 859
Sum omløpsmidler		148 834 702	158 986 070
Sum eiendeler		231 396 220	239 269 799



Firmenich Bjørge Biomarin AS

Årsregnskap 2021

Balanse

	Note	30.06.2021	30.06.2020
Egenkapital og gjeld			
Innskutt egenkapital			
Aksjekapital	6, 7	125 250 000	125 250 000
Opptjent egenkapital			
Annen egenkapital	6	372 051	20 642 832
Sum egenkapital		125 622 051	145 892 832
Gjeld			
Avsetning for forpliktelser			
Utsatt skatt	8	2 830 184	2 789 366
Leieforpliktelser	2	346 288	388 135
Sum avsetning for forpliktelser		3 176 471	3 177 501
Annen langsiktig gjeld			
Øvrig langsiktig gjeld	9, 12	41 000 000	41 000 000
Sum annen langsiktig gjeld		41 000 000	41 000 000
Kortsiktig gjeld			
Leverandørgjeld	9	13 480 728	9 816 875
Betalbar skatt	8	2 285 987	1 895 477
Skattetrekk og andre trekk		2 250 310	1 548 068
Utbytte	6	25 000 000	29 820 887
Annen kortsiktig gjeld	9	18 580 672	6 118 160
Sum kortsiktig gjeld		61 597 697	49 199 466
Sum gjeld		105 774 169	93 376 967
Sum egenkapital og gjeld		231 396 220	239 269 799

Ellingsøy, 01.10.2021
Styret i Firmenich Bjørge Biomarin AS

Eduardo Pablo Pares
Styreleder

Elodie Josiane Bouchard
Styremedlem

Julian Sommaro
Styremedlem



Firmenich Bjørge Biomarin AS

Årsregnskap 2021

Indirekte kontantstrøm

	Note	2021	2020
Kontantstrømmer fra operasjonelle aktiviteter			
Resultat før skattekostnad		6 059 058	19 004 380
- Periodens betalte skatt	8	-898 510	-6 354 773
+/- Tap/gevinst ved salg av anleggsmidler	1	218 652	0
+ Ordinære avskrivninger	1	6 047 303	5 848 080
+/- Endring i varelager	3	7 685 183	-6 058 429
+/- Endring i kundefordringer		-5 047 548	7 025 230
+/- Endring i leverandørgjeld		3 663 853	1 789 463
+/- Endring i andre tidsavgrensingsposter		20 056 750	-2 333 839
= Netto kontantstrøm fra operasjonelle aktiviteter		37 784 740	18 920 112
Kontantstrømmer fra investeringsaktiviteter			
- Utbetalinger ved kjøp av varige driftsmidler	1	8 190 335	4 883 482
= Netto kontantstrøm fra investeringsaktiviteter		-8 190 335	-4 883 482
Kontantstrømmer fra finansieringsaktiviteter			
- Utbetalinger av utbytte		29 820 887	14 074 153
= Netto kontantstrøm fra finansieringsaktiviteter		-29 820 887	-14 074 153
= Netto endring i kontanter		-226 482	-37 523
+ Beholdning av kontanter ved pr. begynnelse		1 244 859	1 282 382
= Beholdning av kontanter ved pr. slutt	11	1 018 377	1 244 859



Noter til årsregnskapet for 2021

Regnskapsprinsipper

Årsregnskapet er satt opp i samsvar med regnskapslovens bestemmelser og god regnskapsskikk.

Bruk av estimater

I utarbeidelse av årsregnskapet har man brukt estimater og forutsetninger som har påvirket resultatregnskapet og verdsettelsen av eiendeler og gjeld, samt usikre eiendeler og forpliktelse på balansedagen i henhold til god regnskapsskikk. Områder som i stor grad inneholder slike skjønsmessige vurderinger, høy grad av kompleksitet, eller områder hvor forutsetninger og estimater er vesentlige for årsregnskapet, er beskrevet i notene.

Valuta

Transaksjoner i utenlandsk valuta omregnes til kursen på transaksjonstidspunktet. Pengeposter i utenlandsk valuta omregnes til norske kroner ved å benytte balansedagens kurs. Ikke-pengeposter som måles til historisk kurs uttrykt i utenlandsk valuta, omregnes til norske kroner ved å benytte valutakursen på transaksjonstidspunktet. Ikke-pengeposter som måles til virkelig verdi uttrykt i utenlandsk valuta, omregnes til valutakursen fastsatt på måletidspunktet. Valutakursendringer resultatføres løpende i regnskapsperioden under andre finansposter.

Inntekter

Inntektsføring ved salg av varer skjer på leveringstidspunktet.

Skatt

Skattekostnaden i resultatregnskapet omfatter både periodens betalbare skatt og endring i utsatt skatt. Utsatt skatt er beregnet med 22% på grunnlag av de midlertidige forskjeller som eksisterer mellom regnskapsmessige og skattemessige verdier, samt ligningsmessig underskudd til fremføring ved utgangen av regnskapsåret. Skatteøkende og skattereduserende midlertidige forskjeller som reverserer eller kan reverseres i samme periode er utlignet og nettoført. Netto utsatt skattefordel balanseføres i den grad det er sannsynlig at denne kan bli utnyttet.

Utenlandsk valuta

Fordringer og gjeld i utenlandsk valuta, som ikke er sikret ved bruk av terminkontrakter, balanseføres til kursen ved regnskapsårets slutt. Kursgevinster og kurstap knyttet til varesalg og varekjøp i utenlandsk valuta føres som andre finansposter.

Terminkontrakter

Selskapet og konsernet bruker terminkontrakter på utenlandsk valuta for å sikre en framtidig vekslingskurs på eksisterende (balanseførte) fordringer/gjeld (verdisikring), eller på antatt framtidige inn-/utbetalinger i fremmed valuta (kontantstrømsikring). Regnskapsmessig klassifiseres terminkontraktene som sikringsinstrumenter.

Fordringer/gjeld som er sikret ved terminkontrakter balanseføres til terminkursen, og verdiendringene resultatføres. Fordringer/gjeld som er sikret ved terminkontrakter balanseføres til terminkursen. Gevinst eller tap på sikring av transaksjoner som fører til balanseføring av en ikke-finansiell eiendel (for eksempel varelager), inkluderes i anskaffelseskost.

Terminkontrakter som sikrer framtidige inn-/utbetalinger, regnskapsføres ikke.

Klassifisering av balanseposter

Eiendeler bestemt til varig eie eller bruk klassifiseres som anleggsmidler. Eiendeler som er tilknyttet varekretsløpet klassifiseres som omløpsmidler. Fordringer for øvrig klassifiseres som omløpsmidler hvis de skal tilbakebetales innen ett år. For gjeld legges analoge kriterier til grunn. Første års avdrag på langsiktige fordringer og langsiktig gjeld klassifiseres likevel ikke som omløpsmiddel og kortsiktig gjeld.

Firmenich Bjørge Biomarin AS



Noter til årsregnskapet for 2021

Anskaffelseskost

Anskaffelseskost for eiendeler omfatter kjøpesummen, med fradrag for bonuser, rabatter og lignende, og med tillegg for kjøpsutgifter (frakt, toll, offentlige avgifter som ikke refunderes og andre direkte kjøpsutgifter). Ved kjøp i utenlandsk valuta balanseføres eiendelen til kursen på transaksjonstidspunktet. For varige driftsmidler og immaterielle eiendeler omfatter anskaffelseskost også direkte utgifter for å klargjøre eiendelen for bruk, for eksempel utgifter til testing av eiendelen.

Varige driftsmidler

Tomter avskrives ikke. Andre varige driftsmidler balanseføres og avskrives lineært til restverdi over driftsmidlenes forventede utnyttbare levetid. Ved endring i avskrivningsplan fordeles virkningen over gjenværende avskrivningstid ("knekkpunktmetoden"). Vedlikehold av driftsmidler kostnadsføres løpende som driftskostnader. Påkostninger og forbedringer tillegges driftsmidlets kostpris og avskrives i takt med driftsmidlet. Skillet mellom vedlikehold og påkostning/forbedring regnes i forhold til driftsmidlets stand på anskaffelsestidspunktet. Leide (leasede) driftsmidler balanseføres som driftsmidler hvis leiekontrakten anses som finansiell.

Forskning og utvikling

Utgifter til forskning og utvikling balanseføres i den grad man kan identifisere en fremtidig økonomisk fordel knyttet til utvikling av en identifiserbar immaterielle eiendel og hvor anskaffelseskostnaden kan måles pålitelig. I motsatt fall kostnadsføres slike utgifter løpende. Balanseført forskning og utvikling avskrives lineært over økonomisk levetid.

Varer

Varer er vurdert til det laveste av anskaffelseskost og netto salgsverdi. Netto salgsverdi er estimert salgspris ved ordinær drift etter fradrag for beregnede nødvendige utgifter for gjennomføring av salget. Anskaffelseskost inkluderer utgifter påløpt ved anskaffelse av varene og kostnader for å bringe varene til nåværende plassering og tilordnes ved bruk av gjennomsnittlig anskaffelseskost. Egentilvirkede ferdigvarer og varer under tilvirkning er vurdert til full tilvirkningskost. Det foretas nedskrivning for påregnelig ukurans.

Fordringer

Kundefordringer og andre fordringer oppføres til pålydende etter fradrag for avsetning til forventet tap. Avsetning til tap gjøres på grunnlag av en individuell vurdering av de enkelte fordringene. For øvrige kundefordringer utføres en uspesifisert avsetning for å dekke forventet tap på krav.

Pensjoner - Innskuddsbasert ordning

Kostnaden til innskuddsbasert pensjonsordning tilsvarer periodens premie til forsikringsselskapet.

Kontantstrømoppstilling

Kontantstrømoppstillingen er utarbeidet etter den indirekte metoden. Kontanter og kontantekvivalenter omfatter kontanter, bankinnskudd og andre kortsiktige, likvide plasseringer.

Firmenich Bjørge Biomarin AS



Noter til årsregnskapet for 2021

Note 1 Varige driftsmidler

	Tomter	Bygninger	Maskiner	Driftsløsøre	Sum
Anskaffelseskost 01.07	18 302 113	75 274 586	120 068 512	1 654 059	215 299 270
+ Tilgang	0	1 489 340	3 822 382	696 262	6 007 984
- Avgang	0	0	-218 652	0	-218 652
Anskaffelseskost 30.06	18 302 113	76 763 926	123 672 242	2 350 321	221 088 602
Akk. avskrivninger 01.07	500 000	43 458 524	95 248 599	1 654 059	140 861 183
Akk. nedskrivning	0	0	1 403 290	0	1 403 290
Akk avskrivninger 30.06	500 000	46 293 867	98 020 739	1 688 872	146 503 479
Balanseverdi pr. 30.06	17 802 113	30 470 058	25 651 503	661 449	74 585 124
Årets avskrivninger	0	2 835 343	2 772 140	34 813	6 047 303
Årets nedskrivning	0	0	0	0	0
Økonomisk levetid	0 - 5 år	12,5 - 33,3 år	3 - 15 år	3-10 år	
Avskrivningsplan	Lineær	Lineær	Lineær	Lineær	

Anlegg under utførelse pr 30.06.2021 var på kr 7 264 508 (kr 5 146 653 pr 30.06.2020).

Selskapet har leieavtaler på diverse maskiner og utstyr. Disse er ikke balanseført da leieavtalene ihht god regnskapsskikk ikke er å anse som finansiell leasing. Kostnadsført leie er kr 227 537. Videre har selskapet leieavtale på lagerlokale. Leie for 2021 er her kr 947 087.

Note 2 - Balanseførte leieavtaler

Balanseførte leieavtaler	30.06.2021	30.06.2020
Anskaffelseskost pr 01.07.	1 021 339	0
Tilgang i året	353 410	1 021 338
Avgang i året	0	0
Anskaffelseskost 30.06.	1 374 749	1 021 338
Akk. avskrivninger	662 863	322 351
Bokført verdi	711 885	698 987
Årets avskrivninger inkl. i andre driftskostnader	340 512	322 351

Tilhørende leiefpliktelser er bokført med kr 346 288 pr 30.06.2021.

Leieavtalene utløper i tidsrommet 2021-2026.

Firmenich Bjørge Biomarin AS



Noter til årsregnskapet for 2021

Note 3 Varer

	2021	2020
Råvarer	18 199 939	20 481 023
Varer under tilvirkning	7 218 169	12 271 186
Egentilvirkede ferdigvarer	12 398 750	12 749 831
Sum	37 816 857	45 502 040

Note 4 Lønnskostnader, antall ansatte, godtgjørelser, lån til ansatte mm.

Lønnskostnader	2021	2020
Lønninger	24 361 068	23 945 770
Arbeidsgiveravgift	3 652 258	3 282 286
Pensjonskostnader	1 819 936	2 127 677
Andre ytelser	843 550	872 832
Sum	30 676 812	30 228 565

Sysselsatte årsverk 34 34

Ytelser til ledende personer	Daglig leder	Styret
Lønn/styrehonorar	1 543 715	0
Pensjonsutgifter	44 667	0
Annen godtgjørelse	7 142	0
Sum	1 595 524	0

Det er ikke ytet lån eller stilt sikkerhet til fordel for daglig leder, ansatt, styret eller aksjeeiere.

Daglig leder har avtale om bonusordning. Inkludert i oppgitt lønn ovenfor er bonus på kr 116 614. Det er ingen avtale om særskilt godtgjørelse ved fratreden.

Daglig leder fratrådte sin stilling 30. april 2021. Alle forpliktelser overfor tidligere daglig leder er oppgjort per 30.06.2021. Ny daglig leder er per 1. oktober ennå ikke ansatt.

Pensjonsforpliktelser

Selskapet er pliktig til å ha tjenstepensjonsordning etter lov om obligatorisk tjenstepensjon.

Selskapet har en innskuddsbasert kollektiv pensjonsordning. Pensjonspremien føres som pensjonskostnad og bokføres sammen med lønnskostnader. Selskapets pensjonsordninger tilfredsstiller kravene i loven.

Kostnadsført godtgjørelse til revisor	2021	2020
Lovpålagt revisjon	187 993	169 813
Andre attestasjonstjenester	70 563	26 591
Sum	258 556	196 404

Firmenich Bjørge Biomarin AS



Noter til årsregnskapet for 2021

Note 5 Omsetning geografisk og etter virksomhetsområde

Produkter	2021	2020
	Flavours	127 629 097

Geografisk	2021	2020
	Norge	0
Utland	127 629 097	140 539 114
Sum	127 629 097	140 539 114

Note 6 Egenkapital

	Aksjekapital	Annen egenkapital	Sum egenkapital
Egenkapital 01.07.2020	125 250 000	20 642 832	145 892 832
Årets resultat	0	4 729 220	4 729 220
Avsatt utbytte	0	-25 000 000	-25 000 000
Egenkapital 30.06.2021	125 250 000	372 051	125 622 051

Note 7 Aksjonærer

Aksjekapitalen i Firmenich Bjørge Biomarin AS pr. 30.06.2021 består av:

	Antall	Pålydende	Bokført
Ordinære aksjer	125 250	1 000,00	125 250 000
Sum	125 250		125 250 000

Eierstruktur

De største aksjonærene i % pr. 30.06 var:

	Ordinære	Eierandel
Fragar Europe SA	125 250	100,0
Totalt antall aksjer	125 250	100,0

Alle aksjer har like rettigheter

Selskapet inngår i konsernet Fragar Europe SA. Forretningsadressen til morselskapet er Route Des Jeunes 1, Geneve, Sveits.

Firmenich Bjørge Biomarin AS



Noter til årsregnskapet for 2021

Note 8 Skatt

Skatteeffekten av midlertidige forskjeller og underskudd til fremføring som har gitt opphav til utsatt skatt og utsatte skattefordeler, spesifisert på typer av midlertidige forskjeller:

	2021	2020	Endring
Varige driftsmidler	15 806 094	15 411 948	-394 146
Varebeholdning	-2 600 700	-2 386 040	214 660
Fordringer	-334 380	-341 798	-7 418
Balanseførte leieavtaler	-6 540	-5 173	1 367
Sum	12 864 474	12 678 937	-185 537
Grunnlag for beregning av utsatt skatt	12 864 474	12 678 937	-185 537
Utsatt skatt (22 %)	2 830 184	2 789 366	-40 818
Årets skattekostnad		2021	2020
Skattepliktig inntekt:			
Ordinært resultat før skatt		6 059 058	19 004 380
Permanente forskjeller		-14 339	11 498
Endring i midlertidige forskjeller		-185 537	1 151 558
Skattepliktig inntekt		5 859 182	20 167 436
Resultatført skatt på ordinært resultat:			
Betalbar skatt		1 289 020	4 436 836
Endring i utsatt skatt		40 818	-253 343
Skattekostnad ordinært resultat		1 329 838	4 183 493
Beregning av effektiv skattesats			
Resultat før skatt		6 059 058	19 004 380
Beregnet skatt av resultat før skatt		1 332 993	4 180 964
Skatteeffekt av permanente forskjeller		-3 154	2 530
Sum		1 329 838	4 183 493
Effektiv skattesats		21,9 %	22,0 %
Betalbar skatt i balansen:			
Betalbar skatt på årets resultat		1 201 551	4 436 536
Skyldig ilignet skatt fra tidligere år		4 436 536	0
Betalt forskuddsskatt		-3 439 569	-2 478 363
Reduksjon skatt grunnet FoU-prosjekter		0	-62 696
Sum betalbar skatt i balansen		2 198 518	1 895 477

Firmenich Bjørge Biomarin AS



Noter til årsregnskapet for 2021

Note 9 Mellomværende med selskap i samme konsern m.v.

	Kundefordringer		Andre fordringer	
	2021	2020	2021	2020
Foretak i samme konsern	7 746 238	4 238 612	75 344 212	85 549 714
Sum	7 746 238	4 238 612	75 344 212	85 549 714

	Leverandørgjeld		Øvrig gjeld	
	2021	2020	2021	2020
Foretak i samme konsern	0	2 586 472	54 130 139	41 000 000
Sum	0	2 586 472	54 130 139	41 000 000

Selskapet deltar i en cash pool ordning med Firmenich Finance SA (FIRFIN), Geneve, Sveits og Campus Scandinavia AS. Nettofordringen på FIRFIN utgjør kr. 63 544 501 pr. 30.06.2021.

I årsregnskapet er fordring til FIRFIN på kr. 75 071 848 og gjeld til Campus Scandinavia AS på kr. 11 527 347 knyttet til cash pool presentert brutto.

Note 10 Transaksjoner med nærstående

Transaksjonstype	Konsernforhold	2021	2020
Salgsinntekter	Søster	39 907 075	34 864 177
Andre kostnader	Mor	8 944 544	10 526 835
Renter av langsiktig gjeld	Mor	1 584 829	1 588 232
Andre finansinntekter	Mor/søster	6 289 370	19 132 174
Andre finanskostnader	Mor/søster	5 357 639	20 263 811

Note 11 Bundne bankinnskudd, trekkrettigheter

Bundne bankinnskudd	2021	2020
Skattetrekkkonto	1 018 377	1 244 859

Note 12 Fordringer og gjeld

Selskapets har langsiktig gjeld til Fragar Europe SA på kr 41 000 000 med forfall 31. mars 2022.

Firmenich Bjørge Biomarin AS



Noter til årsregnskapet for 2021

Note 13 Sikring

Selskapet kjøper og selger varer i utenlandsk valuta. De ønsker å redusere sin eksponering for utenlandsk valuta og kjøper derfor månedlige valutaterminkontrakter på valutabeløp som ligger i balansen.

Note 14 Covid-19

Gjenåpningen av samfunnet etter Covid 19 medfører økt risiko for smitte blant de ansatte. Selskapet fortsetter derfor med tiltak tilpasset den gjeldende risikovurdering, med begrensninger på eksterne besøk, anbefalt hjemmekontor der det er mulig, minst mulig kontakt på tvers av avdelinger, samt utvidet smittevernvaske.

I Firmenich er vi stolte over å tilby smakstilsetninger til næringsrik mat og drikke, og slik spille en viktig rolle i verdikjeden til verdens matprodusenter. Som en samfunnskritisk virksomhet vil vi gjøre vårt ytterste for å opprettholde full produksjon også fremover.

Firmenich Bjørge Biomarin AS



KPMG AS
Grandfjæra 24C
6415 Molde

Telephone +47 45 40 40 63
Fax +47 71 20 27 27
Internet www.kpmg.no
Enterprise 935 174 627 MVA

Til generalforsamlingen i Firmenich Bjørge Biomarin AS

Uavhengig revisors beretning

Uttalelse om revisjonen av årsregnskapet

Konklusjon

Vi har revidert Firmenich Bjørge Biomarin AS' årsregnskap som viser et overskudd på kr 4 729 220. Årsregnskapet består av balanse per 30. juni 2021, resultatregnskap og kontantstrømpoppstilling for regnskapsåret avsluttet per denne datoen og noteopplysninger til årsregnskapet, herunder et sammendrag av viktige regnskapsprinsipper.

Etter vår mening er det medfølgende årsregnskapet avgitt i samsvar med lov og forskrifter og gir et rettviseende bilde av selskapets finansielle stilling per 30. juni 2021, og av dets resultater og kontantstrømmer for regnskapsåret avsluttet per denne datoen i samsvar med regnskapslovens regler og god regnskapskikk i Norge.

Grunnlag for konklusjonen

Vi har gjennomført revisjonen i samsvar med lov, forskrift og god revisjonsskikk i Norge, herunder de internasjonale revisjonsstandardene International Standards on Auditing (ISA-ene). Våre oppgaver og plikter i henhold til disse standardene er beskrevet i Revisors oppgaver og plikter ved revisjon av årsregnskapet. Vi er uavhengige av selskapet slik det kreves i lov og forskrift, og har overholdt våre øvrige etiske forpliktelser i samsvar med disse kravene. Etter vår oppfatning er innhentet revisjonsbevis tilstrekkelig og hensiktsmessig som grunnlag for vår konklusjon.

Øvrig informasjon

Ledelsen er ansvarlig for øvrig informasjon. Øvrig informasjon omfatter informasjon i årsrapporten bortsett fra årsregnskapet og den tilhørende revisjonsberetningen.

Vår uttalelse om revisjonen av årsregnskapet dekker ikke øvrig informasjon, og vi attesterer ikke den øvrige informasjonen.

I forbindelse med revisjonen av årsregnskapet er det vår oppgave å lese øvrig informasjon med det formål å vurdere hvorvidt det foreligger vesentlig inkonsistens mellom øvrig informasjon og årsregnskapet, kunnskap vi har opparbeidet oss under revisjonen, eller hvorvidt den tilsynelatende inneholder vesentlig feilinformasjon.

Dersom vi konkluderer med at den øvrige informasjonen inneholder vesentlig feilinformasjon er vi pålagt å rapportere det. Vi har ingenting å rapportere i så henseende.

Styrets ansvar for årsregnskapet

Styret (ledelsen) er ansvarlig for å utarbeide årsregnskapet i samsvar med lov og forskrifter, herunder for at det gir et rettviseende bilde i samsvar med regnskapslovens regler og god regnskapskikk i Norge. Ledelsen er også ansvarlig for slik internkontroll som den finner nødvendig for å kunne

Offices in:

KPMG AS, a Norwegian limited liability company and member firm of the KPMG network of independent member firms affiliated with KPMG International Cooperative ("KPMG International"), a Swiss entity

Statsautoriserte revisorer - medlemmer av Den norske Revisorforening

Oslø	Elverum	Mo i Rana	Stord
Ålta	Frimnes	Molde	Straume
Arendal	Hamar	Skien	Tromsø
Bergen	Haugesund	Sandefjord	Trondheim
Bodø	Knarvik	Sandnessjøen	Tynset
Drammen	Kristiansand	Stavanger	Alesund



utarbeide et årsregnskap som ikke inneholder vesentlig feilinformasjon, verken som følge av misligheter eller utilsiktede feil.

Ved utarbeidelsen av årsregnskapet må ledelsen ta standpunkt til selskapets evne til fortsatt drift og opplyse om forhold av betydning for fortsatt drift. Forutsetningen om fortsatt drift skal legges til grunn for årsregnskapet så lenge det ikke er sannsynlig at virksomheten vil bli avvirket.

Revisors oppgaver og plikter ved revisjonen av årsregnskapet

Vårt mål med revisjonen er å oppnå betryggende sikkerhet for at årsregnskapet som helhet ikke inneholder vesentlig feilinformasjon, verken som følge av misligheter eller utilsiktede feil, og å avgi en revisjonsberetning som inneholder vår konklusjon. Betryggende sikkerhet er en høy grad av sikkerhet, men ingen garanti for at en revisjon utført i samsvar med lov, forskrift og god revisjonsskikk i Norge, herunder ISA-ene, alltid vil dekke vesentlig feilinformasjon som eksisterer. Feilinformasjon kan oppstå som følge av misligheter eller utilsiktede feil. Feilinformasjon blir vurdert som vesentlig dersom den enkeltvis eller samlet med rimelighet kan forventes å påvirke økonomiske beslutninger som brukerne foretar basert på årsregnskapet.

Som del av en revisjon i samsvar med lov, forskrift og god revisjonsskikk i Norge, herunder ISA-ene, utøver vi profesjonelt skjønn og utviser profesjonell skepsis gjennom hele revisjonen. I tillegg:

- identifiserer og anslår vi risikoen for vesentlig feilinformasjon i regnskapet, enten det skyldes misligheter eller utilsiktede feil. Vi utformer og gjennomfører revisjons handlinger for å håndtere slike risikoer, og innhenter revisjonsbevis som er tilstrekkelig og hensiktsmessig som grunnlag for vår konklusjon. Risikoen for at vesentlig feilinformasjon som følge av misligheter ikke blir avdekket, er høyere enn for feilinformasjon som skyldes utilsiktede feil, siden misligheter kan innebære samarbeid, forfalskning, bevisste utelatelser, uriktige fremstillinger eller overstyring av internkontroll.
- opparbeider vi oss en forståelse av den interne kontroll som er relevant for revisjonen, for å utforme revisjons handlinger som er hensiktsmessige etter omstendighetene, men ikke for å gi uttrykk for en mening om effektiviteten av selskapets interne kontroll.
- evaluerer vi om de anvendte regnskapsprinsippene er hensiktsmessige og om regnskapsestimaterne og tilhørende noteopplysninger utarbeidet av ledelsen er rimelige.
- konkluderer vi på hensiktsmessigheten av ledelsens bruk av fortsatt drift-forutsetningen ved avleggelsen av regnskapet, basert på innhentede revisjonsbevis, og hvorvidt det foreligger vesentlig usikkerhet knyttet til hendelser eller forhold som kan skape tvil av betydning om selskapets evne til fortsatt drift. Dersom vi konkluderer med at det eksisterer vesentlig usikkerhet, kreves det at vi i revisjonsberetningen henleder oppmerksomheten på tilleggsopplysningene i regnskapet, eller, dersom slike tilleggsopplysninger ikke er tilstrekkelige, at vi modifierer vår konklusjon om årsregnskapet og årsberetningen. Våre konklusjoner er basert på revisjonsbevis innhentet inntil datoen for revisjonsberetningen. Etterfølgende hendelser eller forhold kan imidlertid medføre at selskapet ikke fortsetter driften.
- evaluerer vi den samlede presentasjonen, strukturen og innholdet, inkludert tilleggsopplysningene, og hvorvidt årsregnskapet representerer de underliggende transaksjonene og hendelsene på en måte som gir et rettvise bilde.

Vi kommuniserer med styret blant annet om det planlagte omfanget av revisjonen og til hvilken tid revisjonsarbeidet skal utføres. Vi utveksler også informasjon om forhold av betydning som vi har avdekket i løpet av revisjonen, herunder om eventuelle svakheter av betydning i den interne kontrollen.



Revisors beretning - 2021
Firmenich Bjørge Biomarin AS

Uttalelse om andre lovmessige krav

Konklusjon om årsberetningen

Basert på vår revisjon av årsregnskapet som beskrevet ovenfor, mener vi at opplysningene i årsberetningen om årsregnskapet, forutsetningen om fortsatt drift og forslaget til resultatdisponering er konsistente med årsregnskapet og i samsvar med lov og forskrifter.

Konklusjon om registrering og dokumentasjon

Basert på vår revisjon av årsregnskapet som beskrevet ovenfor, og kontrollhandlinger vi har funnet nødvendig i henhold til internasjonal standard for attestasjonsoppdrag (ISAE) 3000 «Attestasjonsoppdrag som ikke er revisjon eller forenklet revisorkontroll av historisk finansiell informasjon», mener vi at ledelsen har oppfylt sin plikt til å sørge for ordentlig og oversiktlig registrering og dokumentasjon av selskapets regnskapsopplysninger i samsvar med lov og god bokføringsskikk i Norge.

Molde, 19. oktober 2021
KPMG AS

Else Berit Hamar
Statsautorisert revisor



DocuSign Envelope ID: DF8D81F4-6900-4192-A4A7-D58AB30E54BE

ÅRSBERETNING FOR FIRMENICH BJØRGE BIOMARIN AS 6057 ELLINGSØY

FOR DET FINANSIELLE ÅRET 01.07.2020 – 30.06.2021

Virksomhetens art og hvor den drives

Firmenich Bjørge Biomarin AS produserer marine produkter som anvendes av den internasjonale næringsmiddelindustrien. Det meste av produksjonen foregår i selskapets fabrikk på Ellingsøy i Ålesund Kommune.

Firmenich Bjørge Biomarin AS ble etablert i november 2002, og er eid 100% av Firmenich-gruppen med hovedkontor i Sveits.

Fortsatt drift

Det finansielle året 2021 har vært et utfordrende år. Total omsetning var NOK 127 629 097 og driftsresultatet var på NOK 13 958 059. Kontantstrøm fra operasjonelle aktiviteter utgjorde NOK 37 784 740, og avviket fra driftsresultatet skyldes i hovedsak avskrivninger, endring i kundefordringer og varelager, samt andre tidsavgrensningsposter.

I finansåret 2021 har vi investert i oppgradering av produksjons utstyr samt en optimalisering av eksisterende produksjonslinjer. Investeringene forventes å bidra positivt på våre marginer.

Årsregnskapet er satt opp under forutsetning av fortsatt drift. Sett på bakgrunn av selskapets økonomiske stilling, samt forventningene til markedsmessige forhold, finner styret at ovennevnte forutsetninger er til stede.

Styret mener at årsregnskapet gir en rettvise oversikt av selskapets eiendeler og gjeld, finansielle stilling og resultat.

Likviditeten er god. Selskapet deltar i en cash pool ordning med Firmenich Finance SA (FIRFIN), Genève, Sveits. Fordringen på FIRFIN utgjør NOK 75 071 848 ved utgangen av finansåret. På samme tid hadde vi innskudd fra vårt søsterselskap Campus Scandinavia AS på 11 527 347. Den totale egenkapitalen var NOK 125 622 051.

Så langt i år (finansåret 2022) er salget i henhold til budsjett, og utsiktene for året er gode, men vil samtidig være avhengig av utviklingen i internasjonale konjunkturer. Det har ikke inntrådt hendelser etter balansedagen som har innvirkning på regnskapet.

COVID 19

Gjenåpningen av samfunnet etter Covid 19 medfører økt risiko for smitte blant de ansatte. Selskapet fortsetter derfor med tiltak tilpasset den gjeldende risikovurdering, med begrensninger på eksterne besøk, anbefalt hjemmekontor der det er mulig, minst mulig kontakt på tvers av avdelinger, samt utvidet smittevernvaske.



DocuSign Envelope ID: DF8D81F4-6900-4192-A4A7-D58AB30E54BE

I Firmenich er vi stolte over å tilby smakstilsetninger til næringsrik mat og drikke, og slik spille en viktig rolle i verdikjeden til verdens matprodusenter. Som en samfunnskritisk virksomhet vil vi gjøre vårt ytterste for å opprettholde full produksjon også fremover.

Finansiell risiko

Markedsrisiko

Våre salg går til alle kontinenter og til mer enn 40 land, noe som bidrar til redusert markedsrisiko. Samtidig er vi påvirket av internasjonale konjunkturer.

Valutarisiko

De fleste av våre kunder er internasjonale selskap og vi selger for det meste i Euro og USD. På kort sikt sikrer vi vår balanse med forward kontrakter. Selv med vesentlige endringer i valutakurser, vil vår valutarisiko på kort sikt være begrenset. Som del av Firmenich Gruppen vil våre eiere ta ansvar for valutarisikoen på mellomlang og lang sikt og anvende naturlig sikring og andre verktøy som de anser riktige.

Kreditrisiko

De fleste av våre kunder er store internasjonale selskap med gode økonomiske resultat. I de foregående år har vi hatt svært få tap på kunder, og vi betrakter derfor kredittrisikoen fra kunder til å være svært begrenset.

Likviditetsrisiko

Likviditeten er god, og ingen spesielle endringer eller tiltak er planlagt.

Leveringsrisiko

Vi kjøper våre råstoff i hovedsak på det internasjonale marked, og for de fleste råmaterialer har vi flere alternative leverandører. I finansåret 2021 har det vært en generell økende interesse for råvarer i form av marint restråstoff. COVID pandemien og utfordringer knyttet til den globale logistikk situasjon har også medført ytterligere press på innkjøpt råstoff. Med økende fokus på sirkulær økonomi og bedre utnyttelse av restråstoffet vurderer vi uansett leveringsrisikoen som moderat, da det er økende kapasiteter i markedet på mellomlang og lengre sikt.

Økningen i råmaterialprisene er vanskelig å kompensere gjennom økte salgspriser, så bedriften fortsetter derfor investeringene i i maskiner og utstyr som skal sikre oss besparelser på kostnadssiden. Med bakgrunn i vårt driftsresultat, tilfredsstillende salg, og en svært variert og spredt kundebase, betraktes den totale finansielle risiko som liten.

Forskning- og utviklingsaktiviteter

Bedriften arbeider kontinuerlig med forbedringer og FOU prosjekter. Vårt morselskap med hovedsete i Genève, Sveits, har stor kompetanse innen FOU, og store deler av våre forskningsaktiviteter blir utført i samarbeid med dem.

I finansåret 2021 har vi ikke mottatt offentlig støtte til våre aktiviteter.



DocuSign Envelope ID: DF8D81F4-6900-4192-A4A7-D58AB30E54BE

Arbeidsmiljø

I henhold til gjeldende lover og forskrifter fører selskapet oversikt over totalt sykefravær blant selskapets ansatte. I det finansielle året 2021 har det totale sykefravær vært 7,24 % (mot 5,6 % i FY18), hvorav 5,8 % er langtidsfravær. Omregnet til dager utgjør sykefraværet 1281 dager, hvorav 521 dager er langtidsfravær.

Selskapet legger stor vekt på helse, miljø og trivsel, og er sertifisert i henhold til den internasjonale standarden ISO 45001. Vi har nær oppfølging av Bedriftshelsetjenesten, med rutinemessig helsesjekk av alle ansatte. Selskapet har eget treningssenter som fritt kan benyttes av alle ansatte. I finansåret FY21 hadde vi ett tilfelle av mindre personskaade med fravær.

Av totalt 33 fast ansatte er det 10 kvinner, hvorav halvparten er i administrative eller ledende stillinger. Av styrets 4 medlemmer er 3 menn og 1 kvinne.

Det forekommer ikke forskjellsbehandling mellom kjønnene og selskapet har som mål å være en arbeidsplass der det råder full likestilling mellom kvinner og menn, religioner, mennesker med nedsatt funksjonsevne, samt ulike raser og nasjonaliteter. Firmenich Gruppen var det syvende selskapet i verden som ble sertifisert globalt av Edge for å ha mangfold, inkludering og likestillingsprioriteringer, fordi vi mener at de er avgjørende for vår suksess. Vi søker kontinuerlig etter måter å fremme en arbeidsplass der alle våre kolleger føler at de har like sjanser til å lykkes (Gender Equality-sertifisering er et trinn i vårt mangfold og inkluderingsreise).

Firmenich konsernet er også tilsluttet Valuable 500 som har som mål å arbeide for økt inkludering av funksjonshemninger og investere i læring og velvære.

Ytre miljø

Selskapet har ikke produksjon som vesentlig forurensar det ytre miljø. Spesialavfall blir rutinemessig fraktet til godkjente deponi av innleide transportører.

Firmenich Bjørge Biomarin AS er sertifisert etter de internasjonale standardene ISO 9000, ISO 14001, FSSC 22000, ISO45001 og ISO 50001. Disse standardene er verktøy bedriften benytter til å overvåke og jobbe forebyggende for å redusere energiforbruk og eksponering mot det ytre miljø .

Null utslipp er i dag ikke mulig, men utgjør en visjon som styrer vårt arbeid. Hvordan vi påvirker miljøet vil være enda viktigere i fremtidig beslutninger om driften av vår bedrift, inkludert karbon avtrykket og utslipp til sjø og luft.

Vi jobber kontinuerlig med å sikre bærekraftig drift, og arbeidet med MSC sertifisering av alle våre produkter fortsetter.

Disponering av årsresultat

Årets utbytte er på NOK 25 000 000 og er disponert på følgende måte:

Årets resultat	4 729 220
<u>Fra annen egenkapital</u>	<u>20 270 780</u>
Totalt disponert	25 000 000



DocuSign Envelope ID: DF8D81F4-6900-4192-A4A7-D58AB30E54BE

Ellingsøy, 1. oktober 2021

I styret for Firmenich Bjørge Biomarin AS

DocuSigned by:

C7331CAFF7CE4C7...

Eduardo Pares

Styreformann

DocuSigned by:

C82E8D96CEB44B5...

Elodie Bouchard

Styremedlem

DocuSigned by:

E7B6BB3214FF4B6...

Julian Sommaro

Styremedlem



DocuSign Envelope ID: DF8D81F4-6900-4192-A4A7-D58AB30E54BE

Årsregnskap 2021

Firmenich Bjørge Biomarin AS

Org.nr.: 985 049 599



DocuSign Envelope ID: DF8D81F4-6900-4192-A4A7-D58AB30E54BE

Firmenich Bjørge Biomarin AS Årsregnskap 2021

Resultatregnskap

	Note	2021	2020
Driftsinntekter og driftskostnader			
Salgsinntekt	5, 10	127 629 097	140 539 114
Sum driftsinntekter		127 629 097	140 539 114
Varekostnad		48 242 042	46 268 207
Lønnskostnad	4	30 676 812	30 228 565
Avskrivning av driftsmidler og immaterielle eiendeler	1	6 047 303	5 848 080
Annen driftskostnad	2, 4	28 704 881	35 744 278
Sum driftskostnader		113 671 038	118 089 129
Driftsresultat		13 958 059	22 449 984
Finansinntekter og finanskostnader			
Annen renteinntekt		16 424	159 036
Annen finansinntekt	10	6 457 505	22 248 699
Rentekostnad til foretak i samme konsern	10	1 584 829	1 588 232
Annen rentekostnad		58 214	60 599
Annen finanskostnad	10	12 729 888	24 204 510
Resultat av finansposter		-7 899 001	-3 445 605
Ordinært resultat før skattekostnad		6 059 058	19 004 380
Skattekostnad på ordinært resultat	8	1 329 838	4 183 493
Årsresultat	6	4 729 220	14 820 887
Avsatt til utbytte		25 000 000	29 820 887
Overført fra annen egenkapital		20 270 780	15 000 000
Sum overføringer		4 729 220	14 820 887



DocuSign Envelope ID: DF8D81F4-6900-4192-A4A7-D58AB30E54BE

Firmenich Bjørge Biomarin AS Årsregnskap 2021

Balanse

	Note	30.06.2021	30.06.2020
Eiendeler			
Anleggsmidler			
Varige driftsmidler			
Tomter, bygninger o.a. fast eiendom	1	48 272 172	49 618 174
Maskiner og anlegg	1	25 651 503	24 819 913
Driftsløsøre, inventar o.a. utstyr	1	661 449	0
Anlegg under utførelse	1	7 264 508	5 146 653
Sum varige driftsmidler		81 849 633	79 584 741
Finansielle anleggsmidler			
Balanseførte leieavtaler	2	711 885	698 987
Sum finansielle anleggsmidler		711 885	698 987
Sum anleggsmidler		82 561 518	80 283 728
Omløpsmidler			
Lager av varer og annen beholdning	3	37 816 857	45 502 040
Fordringer			
Kundefordringer	9	29 904 719	24 857 170
Andre kortsiktige fordringer	9	80 094 750	87 382 001
Sum fordringer		109 999 469	112 239 172
Bankinnskudd, kontanter o.l.	11	1 018 377	1 244 859
Sum omløpsmidler		148 834 702	158 986 070
Sum eiendeler		231 396 220	239 269 799




DocuSign Envelope ID: DF8D81F4-6900-4192-A4A7-D58AB30E54BE

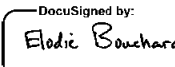
Firmenich Bjørge Biomarin AS Årsregnskap 2021


Balanse

	Note	30.06.2021	30.06.2020
Egenkapital og gjeld			
Innskutt egenkapital			
Aksjekapital	6, 7	125 250 000	125 250 000
Opptjent egenkapital			
Annen egenkapital	6	372 051	20 642 832
Sum egenkapital		125 622 051	145 892 832
Gjeld			
Avsetning for forpliktelser			
Utsatt skatt	8	2 917 653	2 789 366
Leieforpliktelser	2	346 288	388 135
Sum avsetning for forpliktelser		3 263 940	3 177 501
Annen langsiktig gjeld			
Øvrig langsiktig gjeld	9, 12	41 000 000	41 000 000
Sum annen langsiktig gjeld		41 000 000	41 000 000
Kortsiktig gjeld			
Leverandørgjeld	9	13 480 728	9 816 875
Betalbar skatt	8	2 198 518	1 895 477
Skattetrekk og andre trekk		2 250 310	1 548 068
Utbytte	6	25 000 000	29 820 887
Annen kortsiktig gjeld	9	18 580 672	6 118 160
Sum kortsiktig gjeld		61 510 228	49 199 466
Sum gjeld		105 774 169	93 376 967
Sum egenkapital og gjeld		231 396 220	239 269 799

Ellingsøy, 01.10.2021
Styret i Firmenich Bjørge Biomarin AS

DocuSigned by:

C7231CAEF74EAC7...
Eduardo Pablo Parés
Styreleder

DocuSigned by:

C82F8D98CEB44B5...
Elodie Josiane Bouchard
Styremedlem

DocuSigned by:

62166B83214F7456...
Julian Sommaro
Styremedlem



DocuSign Envelope ID: DF8D81F4-6900-4192-A4A7-D58AB30E54BE

Firmenich Bjørge Biomarin AS Årsregnskap 2021

Indirekte kontantstrøm

	Note	2021	2020
Kontantstrømmer fra operasjonelle aktiviteter			
Resultat før skattekostnad		6 059 058	19 004 380
- Periodens betalte skatt	8	-898 510	-6 354 773
+/- Tap/gevinst ved salg av anleggsmidler	1	218 652	0
+ Ordinære avskrivninger	1	6 047 303	5 848 080
+/- Endring i varelager	3	7 685 183	-6 058 429
+/- Endring i kundefordringer		-5 047 548	7 025 230
+/- Endring i leverandørgjeld		3 663 853	1 789 463
+/- Endring i andre tidsavgrensingsposter		20 056 750	-2 333 839
= Netto kontantstrøm fra operasjonelle aktiviteter		37 784 740	18 920 112
Kontantstrømmer fra investeringsaktiviteter			
- Utbetalinger ved kjøp av varige driftsmidler	1	8 190 335	4 883 482
= Netto kontantstrøm fra investeringsaktiviteter		-8 190 335	-4 883 482
Kontantstrømmer fra finansieringsaktiviteter			
- Utbetalinger av utbytte		29 820 887	14 074 153
= Netto kontantstrøm fra finansieringsaktiviteter		-29 820 887	-14 074 153
= Netto endring i kontanter		-226 482	-37 523
+ Beholdning av kontanter ved pr. begynnelse		1 244 859	1 282 382
= Beholdning av kontanter ved pr. slutt	11	1 018 377	1 244 859



Regnskapsprinsipper

Årsregnskapet er satt opp i samsvar med regnskapslovens bestemmelser og god regnskapsskikk.

Bruk av estimater

I utarbeidelse av årsregnskapet har man brukt estimater og forutsetninger som har påvirket resultatregnskapet og verdsettelsen av eiendeler og gjeld, samt usikre eiendeler og forpliktelse på balansedagen i henhold til god regnskapsskikk. Områder som i stor grad inneholder slike skjønsmessige vurderinger, høy grad av kompleksitet, eller områder hvor forutsetninger og estimater er vesentlige for årsregnskapet, er beskrevet i notene.

Valuta

Transaksjoner i utenlandsk valuta omregnes til kursen på transaksjonstidspunktet. Pengeposter i utenlandsk valuta omregnes til norske kroner ved å benytte balansedagens kurs. Ikke-pengeposter som måles til historisk kurs uttrykt i utenlandsk valuta, omregnes til norske kroner ved å benytte valutakursen på transaksjonstidspunktet. Ikke-pengeposter som måles til virkelig verdi uttrykt i utenlandsk valuta, omregnes til valutakursen fastsatt på måletidspunktet. Valutakursendringer resultatføres løpende i regnskapsperioden under andre finansposter.

Inntekter

Inntektsføring ved salg av varer skjer på leveringstidspunktet.

Skatt

Skattekostnaden i resultatregnskapet omfatter både periodens betalbare skatt og endring i utsatt skatt. Utsatt skatt er beregnet med 22% på grunnlag av de midlertidige forskjeller som eksisterer mellom regnskapsmessige og skattemessige verdier, samt ligningsmessig underskudd til fremføring ved utgangen av regnskapsåret. Skatteøkende og skattereduserende midlertidige forskjeller som reverserer eller kan reverseres i samme periode er utlignet og nettoført. Netto utsatt skattefordel balanseføres i den grad det er sannsynlig at denne kan bli utnyttet.

Utenlandsk valuta

Fordringer og gjeld i utenlandsk valuta, som ikke er sikret ved bruk av terminkontrakter, balanseføres til kursen ved regnskapsårets slutt. Kursgevinster og kurstap knyttet til varesalg og varekjøp i utenlandsk valuta føres som andre finansposter.

Terminkontrakter

Selskapet og konsernet bruker terminkontrakter på utenlandsk valuta for å sikre en framtidig vekslingskurs på eksisterende (balanseførte) fordringer/gjeld (verdisikring), eller på antatt framtidige inn-/utbetalinger i fremmed valuta (kontantstrømsikring). Regnskapsmessig klassifiseres terminkontraktene som sikringsinstrumenter.

Fordringer/gjeld som er sikret ved terminkontrakter balanseføres til terminkursen, og verdiendringene resultatføres. Fordringer/gjeld som er sikret ved terminkontrakter balanseføres til terminkursen. Gevinst eller tap på sikring av transaksjoner som fører til balanseføring av en ikke-finansiell eiendel (for eksempel varelager), inkluderes i anskaffelseskost.

Terminkontrakter som sikrer framtidige inn-/utbetalinger, regnskapsføres ikke.

Klassifisering av balanseposter

Eiendeler bestemt til varig eie eller bruk klassifiseres som anleggsmidler. Eiendeler som er tilknyttet varekretsløpet klassifiseres som omløpsmidler. Fordringer for øvrig klassifiseres som omløpsmidler hvis de skal tilbakebetales innen ett år. For gjeld legges analoge kriterier til grunn. Første års avdrag på langsiktige fordringer og langsiktig gjeld klassifiseres likevel ikke som omløpsmiddel og kortsiktig gjeld.

Firmenich Bjørge Biomarin AS



DocuSign Envelope ID: DF8D81F4-6900-4192-A4A7-D58AB30E54BE

Noter til årsregnskapet for 2021

Anskaffelseskost

Anskaffelseskost for eiendeler omfatter kjøpesummen, med fradrag for bonuser, rabatter og lignende, og med tillegg for kjøpsutgifter (frakt, toll, offentlige avgifter som ikke refunderes og andre direkte kjøpsutgifter). Ved kjøp i utenlandsk valuta balanseføres eiendelen til kursen på transaksjonstidspunktet. For varige driftsmidler og immaterielle eiendeler omfatter anskaffelseskost også direkte utgifter for å klargjøre eiendelen for bruk, for eksempel utgifter til testing av eiendelen.

Varige driftsmidler

Tomter avskrives ikke. Andre varige driftsmidler balanseføres og avskrives lineært til restverdi over driftsmidlenes forventede utnyttbare levetid. Ved endring i avskrivningsplan fordeles virkningen over gjenværende avskrivningstid ("knekkpunktmetoden"). Vedlikehold av driftsmidler kostnadsføres løpende som driftskostnader. Påkostninger og forbedringer tillegges driftsmidlets kostpris og avskrives i takt med driftsmidlet. Skillet mellom vedlikehold og påkostning/forbedring regnes i forhold til driftsmidlets stand på anskaffelsestidspunktet. Leide (leasede) driftsmidler balanseføres som driftsmidler hvis leiekontrakten anses som finansiell.

Forskning og utvikling

Utgifter til forskning og utvikling balanseføres i den grad man kan identifisere en fremtidig økonomisk fordel knyttet til utvikling av en identifiserbar immaterielle eiendel og hvor anskaffelseskostnaden kan måles pålitelig. I motsatt fall kostnadsføres slike utgifter løpende. Balanseført forskning og utvikling avskrives lineært over økonomisk levetid.

Varer

Varer er vurdert til det laveste av anskaffelseskost og netto salgsverdi. Netto salgsverdi er estimert salgspris ved ordinær drift etter fradrag for beregnede nødvendige utgifter for gjennomføring av salget. Anskaffelseskost inkluderer utgifter påløpt ved anskaffelse av varene og kostnader for å bringe varene til nåværende plassering og tilordnes ved bruk av gjennomsnittlig anskaffelseskost. Egentilvirkede ferdigvarer og varer under tilvirkning er vurdert til full tilvirkningskost. Det foretas nedskrivning for påregnelig ukurans.

Fordringer

Kundefordringer og andre fordringer oppføres til pålydende etter fradrag for avsetning til forventet tap. Avsetning til tap gjøres på grunnlag av en individuell vurdering av de enkelte fordringene. For øvrige kundefordringer utføres en uspesifisert avsetning for å dekke forventet tap på krav.

Pensjoner - Innskuddsbasert ordning

Kostnaden til innskuddsbasert pensjonsordning tilsvarer periodens premie til forsikringselskapet.

Kontantstrømoppstilling

Kontantstrømoppstillingen er utarbeidet etter den indirekte metoden. Kontanter og kontantekvivalenter omfatter kontanter, bankinnskudd og andre kortsiktige, likvide plasseringer.

Firmenich Bjørge Biomarin AS



DocuSign Envelope ID: DF8D81F4-6900-4192-A4A7-D58AB30E54BE

Noter til årsregnskapet for 2021

Note 1 Varige driftsmidler

	Tomter	Bygninger	Maskiner	Driftsløsøre	Sum
Anskaffelseskost 01.07	18 302 113	75 274 586	120 068 512	1 654 059	215 299 270
+ Tilgang	0	1 489 340	3 822 382	696 262	6 007 984
- Avgang	0	0	-218 652	0	-218 652
Anskaffelseskost 30.06	18 302 113	76 763 926	123 672 242	2 350 321	221 088 602
Akk. avskrivninger 01.07	500 000	43 458 524	95 248 599	1 654 059	140 861 183
Akk. nedskrivning	0	0	1 403 290	0	1 403 290
Akk avskrivninger 30.06	500 000	46 293 867	98 020 739	1 688 872	146 503 479
Balanseverdi pr. 30.06	17 802 113	30 470 058	25 651 503	661 449	74 585 124
Årets avskrivninger	0	2 835 343	2 772 140	34 813	6 047 303
Årets nedskrivning	0	0	0	0	0
Økonomisk levetid	0 - 5 år	12,5 - 33,3 år	3 - 15 år	3-10 år	
Avskrivningsplan	Lineær	Lineær	Lineær	Lineær	

Anlegg under utførelse pr 30.06.2021 var på kr 7 264 508 (kr 5 146 653 pr 30.06.2020).

Selskapet har leieavtaler på diverse maskiner og utstyr. Disse er ikke balanseført da leieavtalene ihht god regnskapsskikk ikke er å anse som finansiell leasing. Kostnadsført leie er kr 227 537. Videre har selskapet leieavtale på lagerlokale. Leie for 2021 er her kr 947 087.

Note 2 - Balanseførte leieavtaler

Balanseførte leieavtaler	30.06.2021	30.06.2020
Anskaffelseskost pr 01.07.	1 021 339	0
Tilgang i året	353 410	1 021 338
Avgang i året	0	0
Anskaffelseskost 30.06.	1 374 749	1 021 338
Akk. avskrivninger	662 863	322 351
Bokført verdi	711 885	698 987
Årets avskrivninger inkl. i andre driftskostnader	340 512	322 351

Tilhørende leiefpliktelser er bokført med kr 346 288 pr 30.06.2021.

Leieavtalene utløper i tidsrommet 2021-2026.

Firmenich Bjørge Biomarin AS



DocuSign Envelope ID: DF8D81F4-6900-4192-A4A7-D58AB30E54BE

Noter til årsregnskapet for 2021

Note 3 Varer

	2021	2020
Råvarer	18 199 939	20 481 023
Varer under tilvirkning	7 218 169	12 271 186
Egentilvirkede ferdigvarer	12 398 750	12 749 831
Sum	37 816 857	45 502 040

Note 4 Lønnskostnader, antall ansatte, godtgjørelser, lån til ansatte mm.

Lønnskostnader	2021	2020
Lønninger	24 361 068	23 945 770
Arbeidsgiveravgift	3 652 258	3 282 286
Pensjonskostnader	1 819 936	2 127 677
Andre ytelser	843 550	872 832
Sum	30 676 812	30 228 565

Sysselsatte årsverk 34 34

Ytelser til ledende personer	Daglig leder	Styret
Lønn/styrehonorar	1 543 715	0
Pensjonsutgifter	44 667	0
Annen godtgjørelse	7 142	0
Sum	1 595 524	0

Det er ikke ytet lån eller stilt sikkerhet til fordel for daglig leder, ansatt, styret eller aksjeeiere.

Daglig leder har avtale om bonusordning. Inkludert i oppgitt lønn ovenfor er bonus på kr 116 614. Det er ingen avtale om særskilt godtgjørelse ved fratreden.

Daglig leder fratrådte sin stilling 30. april 2021. Alle forpliktelser overfor tidligere daglig leder er oppgjort per 30.06.2021. Ny daglig leder er per 1. oktober ennå ikke ansatt.

Pensjonsforpliktelser

Selskapet er pliktig til å ha tjenestepensjonsordning etter lov om obligatorisk tjenestepensjon.

Selskapet har en innskuddsbasert kollektiv pensjonsordning. Pensjonspremien føres som pensjonskostnad og bokføres sammen med lønnskostnader. Selskapets pensjonsordninger tilfredsstiller kravene i loven.

Kostnadsført godtgjørelse til revisor	2021	2020
Lovpålagt revisjon	187 993	169 813
Andre attestasjonstjenester	70 563	26 591
Sum	258 556	196 404

Firmenich Bjørge Biomarin AS



DocuSign Envelope ID: DF8D81F4-6900-4192-A4A7-D58AB30E54BE

Noter til årsregnskapet for 2021

Note 5 Omsetning geografisk og etter virksomhetsområde

Produkter

	2021	2020
Flavours	127 629 097	140 539 114

Geografisk

	2021	2020
Norge	0	0
Utland	127 629 097	140 539 114
Sum	127 629 097	140 539 114

Note 6 Egenkapital

	Aksjekapital	Annen egenkapital	Sum egenkapital
Egenkapital 01.07.2020	125 250 000	20 642 832	145 892 832
Årets resultat	0	4 729 220	4 729 220
Avsatt utbytte	0	-25 000 000	-25 000 000
Egenkapital 30.06.2021	125 250 000	372 051	125 622 051

Note 7 Aksjonærer

Aksjekapitalen i Firmenich Bjørge Biomarin AS pr. 30.06.2021 består av:

	Antall	Pålydende	Bokført
Ordinære aksjer	125 250	1 000,00	125 250 000
Sum	125 250		125 250 000

Eierstruktur

De største aksjonærene i % pr. 30.06 var:

	Ordinære	Eierandel
Fragar Europe SA	125 250	100,0
Totalt antall aksjer	125 250	100,0

Alle aksjer har like rettigheter

Selskapet inngår i konsernet Fragar Europe SA. Forretningsadressen til morselskapet er Route Des Jeunes 1, Geneve, Sveits.

Firmenich Bjørge Biomarin AS



DocuSign Envelope ID: DF8D81F4-6900-4192-A4A7-D58AB30E54BE

Noter til årsregnskapet for 2021

Note 8 Skatt

Skatteeffekten av midlertidige forskjeller og underskudd til fremføring som har gitt opphav til utsatt skatt og utsatte skattefordeler, spesifisert på typer av midlertidige forskjeller:

	2021	2020	Endring
Varige driftsmidler	16 203 680	15 411 948	-791 732
Varebeholdning	-2 600 700	-2 386 040	214 660
Fordringer	-334 380	-341 798	-7 418
Balanseførte leieavtaler	-6 540	-5 173	1 367
Sum	13 262 060	12 678 937	-583 123
Grunnlag for beregning av utsatt skatt	13 262 060	12 678 937	-583 123
Utsatt skatt (22 %)	2 917 653	2 789 366	-128 287
Årets skattekostnad		2021	2020
Skattepliktig inntekt:			
Ordinært resultat før skatt		6 059 058	19 004 380
Permanente forskjeller		-14 339	11 498
Endring i midlertidige forskjeller		-583 123	1 151 558
Skattepliktig inntekt		5 461 596	20 167 436
Resultatført skatt på ordinært resultat:			
Betalbar skatt		1 201 551	4 436 836
Endring i utsatt skatt		128 287	-253 343
Skattekostnad ordinært resultat		1 329 838	4 183 493
Beregning av effektiv skattesats			
Resultat før skatt		6 059 058	19 004 380
Beregnet skatt av resultat før skatt		1 332 993	4 180 964
Skatteeffekt av permanente forskjeller		-3 154	2 530
Sum		1 329 838	4 183 493
Effektiv skattesats		21,9 %	22,0 %
Betalbar skatt i balansen:			
Betalbar skatt på årets resultat		1 201 551	4 436 536
Skyldig ilignet skatt fra tidligere år		4 436 536	0
Betalt forskuddsskatt		-3 439 569	-2 478 363
Reduksjon skatt grunnet FoU-prosjekter		0	-62 696
Sum betalbar skatt i balansen		2 198 518	1 895 477

Firmenich Bjørge Biomarin AS



DocuSign Envelope ID: DF8D81F4-6900-4192-A4A7-D58AB30E54BE

Noter til årsregnskapet for 2021

Note 9 Mellomværende med selskap i samme konsern m.v.

	Kundefordringer		Andre fordringer	
	2021	2020	2021	2020
Foretak i samme konsern	7 746 238	4 238 612	75 344 212	85 549 714
Sum	7 746 238	4 238 612	75 344 212	85 549 714

	Leverandørgjeld		Øvrig gjeld	
	2021	2020	2021	2020
Foretak i samme konsern	0	2 586 472	54 130 139	41 000 000
Sum	0	2 586 472	54 130 139	41 000 000

Selskapet deltar i en cash pool ordning med Firmenich Finance SA (FIRFIN), Geneve, Sveits og Campus Scandinavia AS. Nettofordringen på FIRFIN utgjør kr. 63 544 501 pr. 30.06.2021.

I årsregnskapet er fordring til FIRFIN på kr. 75 071 848 og gjeld til Campus Scandinavia AS på kr. 11 527 347 knyttet til cash pool presentert brutto.

Note 10 Transaksjoner med nærstående

Transaksjonstype	Konsernforhold	2021	2020
Salgsinntekter	Søster	39 907 075	34 864 177
Andre kostnader	Mor	8 944 544	10 526 835
Renter av langsiktig gjeld	Mor	1 584 829	1 588 232
Andre finansinntekter	Mor/søster	6 289 370	19 132 174
Andre finanskostnader	Mor/søster	5 357 639	20 263 811

Note 11 Bundne bankinnskudd, trekkrettigheter

Bundne bankinnskudd	2021	2020
Skattetrekkkonto	1 018 377	1 244 859

Note 12 Fordringer og gjeld

Selskapets har langsiktig gjeld til Fragar Europe SA på kr 41 000 000 med forfall 31. mars 2022.

Firmenich Bjørge Biomarin AS



DocuSign Envelope ID: DF8D81F4-6900-4192-A4A7-D58AB30E54BE

Noter til årsregnskapet for 2021

Note 13 Sikring

Selskapet kjøper og selger varer i utenlandsk valuta. De ønsker å redusere sin eksponering for utenlandsk valuta og kjøper derfor månedlige valutaterminkontrakter på valutabeløp som ligger i balansen.

Note 14 Covid-19

Gjenåpningen av samfunnet etter Covid 19 medfører økt risiko for smitte blant de ansatte. Selskapet fortsetter derfor med tiltak tilpasset den gjeldende risikovurdering, med begrensninger på eksterne besøk, anbefalt hjemmekontor der det er mulig, minst mulig kontakt på tvers av avdelinger, samt utvidet smittevernvaske.

I Firmenich er vi stolte over å tilby smakstilsetninger til næringsrik mat og drikke, og slik spille en viktig rolle i verdikjeden til verdens matprodusenter. Som en samfunnskritisk virksomhet vil vi gjøre vårt ytterste for å opprettholde full produksjon også fremover.

Firmenich Bjørge Biomarin AS