



## ÅRSREGNSKAPET FOR REGNSKAPSÅRET 2022 - GENERELL INFORMASJON

### Enheten

Organisasjonsnummer: 965 160 922  
Organisasjonsform: Aksjeselskap  
Foretaksnavn: FOODMAN AS  
Forretningsadresse: Myrfaret 6  
1930 AURSKOG

### Regnskapsår

Årsregnskapets periode: 01.01.2022 - 31.12.2022

### Konsern

Morselskap i konsern: Nei

### Regnskapsregler

Regler for små foretak benyttet: Ja  
Benyttet ved utarbeidelsen av årsregnskapet til selskapet: Regnskapslovens alminnelige regler

### Årsregnskapet fastsatt av kompetent organ

Bekreftet av representant for selskapet: Petter Grunnan  
Dato for fastsettelse av årsregnskapet: 17.03.2023

### Grunnlag for avgivelse

År 2022: Årsregnskapet er elektronisk innlevert  
År 2021: Tall er hentet fra elektronisk innlevert årsregnskap fra 2022

*Det er ikke krav til at årsregnskapet m.v. som sendes til Regnskapsregisteret er undertegnet. Kontrollen på at dette er utført ligger hos revisor/enhetens øverste organ. Sikkerheten ivaretas ved at innsender har rolle/rettighet for innsending av årsregnskapet via Altinn, og ved at det bekreftes at årsregnskapet er fastsatt av kompetent organ.*

Brønnøysundregistrene, 19.03.2024



## Resultatregnskap

Beløp i: NOK	Note	2022	2021
<b>RESULTATREGNSKAP</b>			
<b>Inntekter</b>			
Salgsinntekt		400 127 624	343 300 580
<b>Sum inntekter</b>		<b>400 127 624</b>	<b>343 300 580</b>
<b>Kostnader</b>			
Varekostnad		291 627 187	242 249 573
Lønnskostnad	2	45 097 712	37 184 005
Avskrivning av driftsmidler	3	15 912 738	13 772 983
Annen driftskostnad	2	39 383 074	28 698 410
<b>Sum kostnader</b>		<b>392 020 711</b>	<b>321 904 972</b>
<b>Driftsresultat</b>		<b>8 106 913</b>	<b>21 395 608</b>
<b>Finansinntekter og finanskostnader</b>			
Annen renteinntekt		117 541	8 187
Annen finansinntekt		15 078 316	4 608 355
<b>Sum finansinntekter</b>		<b>15 195 857</b>	<b>4 616 542</b>
Annen rentekostnad		2 283 021	1 072 013
Disagio (tap)		8 021 092	7 448 067
<b>Sum finanskostnader</b>		<b>10 304 113</b>	<b>8 520 079</b>
<b>Netto finans</b>		<b>4 891 744</b>	<b>-3 903 537</b>
<b>Ordinært resultat før skattekostnad</b>		<b>12 998 657</b>	<b>17 492 070</b>
Skattekostnad på resultat	4	2 793 606	3 715 352
<b>Ordinært resultat etter skattekostnad</b>		<b>10 205 051</b>	<b>13 776 718</b>
<b>Årsresultat</b>	5	<b>10 205 051</b>	<b>13 776 718</b>
<b>Årsresultat etter minoritetsinteresser</b>		<b>10 205 051</b>	<b>13 776 718</b>
<b>Totalresultat</b>		<b>10 205 051</b>	<b>13 776 718</b>
<b>Overføringer og disponeringer</b>			



## Resultatregnskap

<b>Beløp i: NOK</b>	<b>Note</b>	<b>2022</b>	<b>2021</b>
Ordinært utbytte	5	3 332 816	13 000 000
Avsatt til annen egenkapital		6 872 235	776 718
<b>Sum overføringer og disponeringer</b>		<b>10 205 051</b>	<b>13 776 718</b>



## Balanse

Beløp i: NOK	Note	2022	2021
<b>BALANSE - EIENDELER</b>			
<b>Anleggsmidler</b>			
<b>Immaterielle eiendeler</b>			
Utsatt skattefordel	4	860 603	597 656
<b>Sum immaterielle eiendeler</b>		<b>860 603</b>	<b>597 656</b>
<b>Varige driftsmidler</b>			
Tomter, bygninger o.a. fast eiendom	3, 6		
Maskiner og anlegg	3, 6	12 765 890	14 777 063
Maskiner og anlegg finansiell leasing	3, 6	30 364 174	33 947 503
Driftsløsøre, inventar o.a. utstyr	3, 6	876 358	1 153 166
<b>Sum varige driftsmidler</b>		<b>44 006 422</b>	<b>49 877 732</b>
<b>Sum anleggsmidler</b>		<b>44 867 025</b>	<b>50 475 388</b>
<b>Omløpsmidler</b>			
<b>Varer</b>			
<b>Sum varer</b>	6, 7	<b>48 031 501</b>	<b>38 747 679</b>
<b>Fordringer</b>			
Kundefordringer	6	49 748 440	31 726 466
Andre kortsiktige fordringer		5 845 983	6 218 437
<b>Sum fordringer</b>		<b>55 594 423</b>	<b>37 944 903</b>
<b>Bankinnskudd, kontanter og lignende</b>			
Bankinnskudd, kontanter o.l.	8	7 039 801	3 931 445
<b>Sum bankinnskudd, kontanter og lignende</b>		<b>7 039 801</b>	<b>3 931 445</b>
<b>Sum omløpsmidler</b>		<b>110 665 724</b>	<b>80 624 027</b>
<b>SUM EIENDELER</b>		<b>155 532 749</b>	<b>131 099 414</b>

## BALANSE - EGENKAPITAL OG GJELD

### Egenkapital



### Balanse

Beløp i: NOK	Note	2022	2021
<b>Innskutt egenkapital</b>			
Aksjekapital	9	3 575 000	3 575 000
Annen innskutt egenkapital		2 160 000	2 160 000
<b>Sum innskutt egenkapital</b>		<b>5 735 000</b>	<b>5 735 000</b>
<b>Opptjent egenkapital</b>			
Annen egenkapital		48 164 351	41 292 116
<b>Sum opptjent egenkapital</b>		<b>48 164 351</b>	<b>41 292 116</b>
<b>Sum egenkapital</b>	5	<b>53 899 351</b>	<b>47 027 116</b>
<b>Gjeld</b>			
<b>Langsiktig gjeld</b>			
Utsatt skatt	4		
<b>Annen langsiktig gjeld</b>			
Gjeld til kredittinstitusjoner	6	33 466 572	37 951 934
Øvrig langsiktig gjeld		7 347 070	
<b>Sum annen langsiktig gjeld</b>		<b>40 813 642</b>	<b>37 951 934</b>
<b>Sum langsiktig gjeld</b>		<b>40 813 642</b>	<b>37 951 934</b>
<b>Kortsiktig gjeld</b>			
Gjeld til kredittinstitusjoner	6	3 886 613	1 620 540
Leverandørgjeld		34 916 046	29 232 319
Betalbar skatt	4	2 762 411	3 484 820
Skyldig offentlige avgifter	8	9 820 648	4 166 693
Annen kortsiktig gjeld		9 434 038	7 615 993
<b>Sum kortsiktig gjeld</b>		<b>60 819 755</b>	<b>46 120 365</b>
<b>Sum gjeld</b>		<b>101 633 397</b>	<b>84 072 299</b>
<b>SUM EGENKAPITAL OG GJELD</b>		<b>155 532 749</b>	<b>131 099 414</b>



## Brønnøysundregistrene

### ÅRSREGNSKAP FOR REGNSKAPSÅRET 2022 - GENERELL INFORMASJON

Journalnummer: 2023 341740

#### Enheten

Organisasjonsnummer: 965 160 922  
Organisasjonsform: Aksjeselskap  
Foretaksnavn: FOODMAN AS  
Forretningsadresse: Myrfarete 6  
1930 AURSKOG

#### Regnskapsår

Årsregnskapets periode: 01.01.2022 - 31.12.2022

#### Konsern

Morselskap i konsern: Nei

#### Regnskapsregler

Regler for små foretak benyttet: Ja  
Benyttet ved utarbeidelsen av  
årsregnskapet til selskapet: Regnskapslovens alminnelige regler

#### Årsregnskapet fastsatt av kompetent organ

Bekreftet av representant for selskapet: Petter Grunnan  
Dato for fastsettelse av årsregnskapet: 17.03.2023

#### Grunnlag for avgivelse

År 2022: Årsregnskap er elektronisk innlevert.  
År 2021: Tall er hentet fra elektronisk innlevert årsregnskap fra 2022.

*Det er ikke krav til at årsregnskapet m.v. som sendes til Regnskapsregisteret er undertegnet. Kontrollen på at dette er utført ligger hos revisor/enhetens øverste organ. Sikkerheten ivaretas ved at innsender har rolle/rettighet for innsending av årsregnskapet via Altinn, og ved at det bekreftes at årsregnskapet er fastsatt av kompetent organ.*

Brønnøysundregistrene, 30.03.2023



Organisasjonsnr: 965 160 922  
FOODMAN AS

## RESULTATREGNSKAP

Beløp i: NOK	Note	2022	2021
<b>RESULTATREGNSKAP</b>			
<b>Inntekter</b>			
Salgsinntekt		400 127 624	343 300 580
<b>Sum inntekter</b>		<b>400 127 624</b>	<b>343 300 580</b>
<b>Kostnader</b>			
Varekostnad		291 627 187	242 249 573
Lønnskostnad	2	45 097 712	37 184 005
Avskrivning av driftsmidler	3	15 912 738	13 772 983
Annen driftskostnad	2	39 383 074	28 698 410
<b>Sum kostnader</b>		<b>392 020 711</b>	<b>321 904 972</b>
<b>Driftsresultat</b>		<b>8 106 913</b>	<b>21 395 608</b>
<b>Finansinntekter og finanskostnader</b>			
Annen renteinntekt		117 541	8 187
Annen finansinntekt		15 078 316	4 608 355
<b>Sum finansinntekter</b>		<b>15 195 857</b>	<b>4 616 542</b>
Annen rentekostnad		2 283 021	1 072 013
Disagio (tap)		8 021 092	7 448 067
<b>Sum finanskostnader</b>		<b>10 304 113</b>	<b>8 520 079</b>
<b>Netto finans</b>		<b>4 891 744</b>	<b>-3 903 537</b>
<b>Ordinært resultat før skattekostnad</b>			
Skattekostnad på resultat	4	2 793 606	3 715 352
<b>Ordinært resultat etter skattekostnad</b>		<b>10 205 051</b>	<b>13 776 718</b>
<b>Årsresultat</b>	5	<b>10 205 051</b>	<b>13 776 718</b>
<b>Årsresultat etter minoritetsinteresser</b>		<b>10 205 051</b>	<b>13 776 718</b>
<b>Totalresultat</b>		<b>10 205 051</b>	<b>13 776 718</b>
<b>Overføringer og disponeringer</b>			
Ordinært utbytte	5	3 332 816	13 000 000
Avsatt til annen egenkapital		6 872 235	776 718
<b>Sum overføringer og disponeringer</b>		<b>10 205 051</b>	<b>13 776 718</b>



Organisasjonsnr: 965 160 922  
FOODMAN AS

## BALANSE

Beløp i: NOK	Note	2022	2021
<b>BALANSE - EIENDELER</b>			
<b>Anleggsmidler</b>			
<b>Immaterielle eiendeler</b>			
Utsatt skattefordel	4	860 603	597 656
<b>Sum immaterielle eiendeler</b>		<b>860 603</b>	<b>597 656</b>
<b>Varige driftsmidler</b>			
Tomter, bygninger o.a. fast eiendom	3, 6		
Maskiner og anlegg	3, 6	12 765 890	14 777 063
Maskiner og anlegg finansiell leasing	3, 6	30 364 174	33 947 503
Driftsløsøre, inventar o. a. utstyr	3, 6	876 358	1 153 166
<b>Sum varige driftsmidler</b>		<b>44 006 422</b>	<b>49 877 732</b>
<b>Sum anleggsmidler</b>		<b>44 867 025</b>	<b>50 475 388</b>
<b>Omløpsmidler</b>			
<b>Varer</b>			
<b>Sum varer</b>	6, 7	<b>48 031 501</b>	<b>38 747 679</b>
<b>Fordringer</b>			
Kundefordringer	6	49 748 440	31 726 466
Andre kortsiktige fordringer		5 845 983	6 218 437
<b>Sum fordringer</b>		<b>55 594 423</b>	<b>37 944 903</b>
<b>Bankinnskudd, kontanter og lignende</b>			
Bankinnskudd, kontanter o. l.	8	7 039 801	3 931 445
<b>Sum bankinnskudd, kontanter og lignende</b>		<b>7 039 801</b>	<b>3 931 445</b>
<b>Sum omløpsmidler</b>		<b>110 665 724</b>	<b>80 624 027</b>
<b>SUM EIENDELER</b>		<b>155 532 749</b>	<b>131 099 414</b>
<b>BALANSE - EGENKAPITAL OG GJELD</b>			
<b>Egenkapital</b>			
<b>Innskutt egenkapital</b>			
Aksjekapital	9	3 575 000	3 575 000
Annen innskutt egenkapital		2 160 000	2 160 000
<b>Sum innskutt egenkapital</b>		<b>5 735 000</b>	<b>5 735 000</b>



<b>Opptjent egenkapital</b>			
Annen egenkapital		48 164 351	41 292 116
<b>Sum opptjent egenkapital</b>		<b>48 164 351</b>	<b>41 292 116</b>
<b>Sum egenkapital</b>	<b>5</b>	<b>53 899 351</b>	<b>47 027 116</b>
<b>Gjeld</b>			
<b>Langsiktig gjeld</b>			
Utsatt skatt	4		
<b>Annen langsiktig gjeld</b>			
Gjeld til			
kredittinstitusjoner	6	33 466 572	37 951 934
Øvrig langsiktig gjeld		7 347 070	
<b>Sum annen langsiktig gjeld</b>		<b>40 813 642</b>	<b>37 951 934</b>
<b>Sum langsiktig gjeld</b>		<b>40 813 642</b>	<b>37 951 934</b>
<b>Kortsiktig gjeld</b>			
Gjeld til			
kredittinstitusjoner	6	3 886 613	1 620 540
Leverandørgjeld		34 916 046	29 232 319
Betalbar skatt	4	2 762 411	3 484 820
Skyldig offentlige avgifter	8	9 820 648	4 166 693
Annen kortsiktig gjeld		9 434 038	7 615 993
<b>Sum kortsiktig gjeld</b>		<b>60 819 755</b>	<b>46 120 365</b>
<b>Sum gjeld</b>		<b>101 633 397</b>	<b>84 072 299</b>
<b>SUM EGENKAPITAL OG GJELD</b>		<b>155 532 749</b>	<b>131 099 414</b>



Organisasjonsnr: 965 160 922  
FOODMAN AS

NOTEOPPLYSNINGER - SELSKAP - alle poster oppgitt i hele tall

## Note

Antall årsverk i regnskapsåret  
50.00

Sum Beløp

Balanseført verdi 31.12. Varige driftsmidler Immaterielle eiend.

## Konsernregnskap

Morselskapet sitt navn

Forretningskontor for morselskapet

## Begrunnelse for at datterselskap er utelatt fra konsolideringen

Samlet beløp - tilknyttet selskap Årets Fjorårets

Samlet beløp - foretak i samme konsern Årets Fjorårets

Samlet beløp - foretak i samme konsern Årets Fjorårets

Samlet beløp - felles kontrollert virksomhet Årets Fjorårets

Pantstillelse Beløp

Beholdning av egne aksjer Antall Pålydende Andel av aksjek.



Moore AS  
Tullins gate 2  
N-0166 Oslo  
T +47 22 98 15 40  
E [info@moore-norway.no](mailto:info@moore-norway.no)  
Org.nr. NO 823 389 272 MVA  
[www.moore-norway.no](http://www.moore-norway.no)

Til generalforsamlingen i  
Foodman AS

## Uavhengig revisors beretning

### Konklusjon

Vi har revidert årsregnskapet til Foodman AS som viser et overskudd på kr 10 205 051. Årsregnskapet består av balanse per 31. desember 2022, resultatregnskap og kontantstrømoppstilling for regnskapsåret avsluttet per denne datoen og noter til årsregnskapet, herunder et sammendrag av viktige regnskapsprinsipper.

Etter vår mening

- oppfyller årsregnskapet gjeldende lovkrav, og
- gir årsregnskapet et rettviseende bilde av selskapets finansielle stilling per 31. desember 2022, og av dets resultater og kontantstrømmer for regnskapsåret avsluttet per denne datoen i samsvar med regnskapslovens regler og god regnskapsskikk i Norge.

### Grunnlag for konklusjonen

Vi har gjennomført revisjonen i samsvar med de internasjonale revisjonsstandardene International Standards on Auditing (ISA-ene). Våre oppgaver og plikter i henhold til disse standardene er beskrevet nedenfor under *Revisors oppgaver og plikter ved revisjonen av årsregnskapet*. Vi er uavhengige av selskapet slik det kreves i lov, forskrift og International Code of Ethics for Professional Accountants (inkludert internasjonale uavhengighetsstandarder) utstedt av the International Ethics Standards Board for Accountants (IESBA-reglene), og vi har overholdt våre øvrige etiske forpliktelser i samsvar med disse kravene. Innhentet revisjonsbevis er etter vår vurdering tilstrekkelig og hensiktsmessig som grunnlag for vår konklusjon.

### Øvrig informasjon

Styret og daglig leder (ledelsen) er ansvarlige for informasjonen i årsberetningen. Øvrig informasjon omfatter informasjon i årsrapporten bortsett fra årsregnskapet og den tilhørende revisjonsberetningen. Vår konklusjon om årsregnskapet ovenfor dekker ikke informasjonen i årsberetningen.

I forbindelse med revisjonen av årsregnskapet er det vår oppgave å lese årsberetningen. Formålet er å vurdere hvorvidt det foreligger vesentlig inkonsistens mellom årsberetningen og årsregnskapet og den kunnskap vi har opparbeidet oss under revisjonen av årsregnskapet, eller hvorvidt informasjon i årsberetningen ellers fremstår som vesentlig feil. Vi har plikt til å rapportere dersom årsberetningen fremstår som vesentlig feil. Vi har ingenting å rapportere i så henseende.

Basert på kunnskapen vi har opparbeidet oss i revisjonen, mener vi at årsberetningen

- er konsistent med årsregnskapet og
- inneholder de opplysninger som skal gis i henhold til gjeldende lovkrav.

### Ledelsens ansvar for årsregnskapet

Ledelsen er ansvarlig for å utarbeide årsregnskapet og for at det gir et rettviseende bilde i samsvar med regnskapslovens regler og god regnskapsskikk i Norge. Ledelsen er også ansvarlig for slik internkontroll



som den finner nødvendig for å kunne utarbeide et årsregnskap som ikke inneholder vesentlig feilinformasjon, verken som følge av misligheter eller utilsiktede feil.

Ved utarbeidelsen av årsregnskapet må ledelsen ta standpunkt til selskapets evne til fortsatt drift og opplyse om forhold av betydning for fortsatt drift. Forutsetningen om fortsatt drift skal legges til grunn for årsregnskapet så lenge det ikke er sannsynlig at virksomheten vil bli avvirket.

### **Revisors oppgaver og plikter ved revisjonen av årsregnskapet**

Vårt mål er å oppnå betryggende sikkerhet for at årsregnskapet som helhet ikke inneholder vesentlig feilinformasjon, verken som følge av misligheter eller utilsiktede feil, og å avgi en revisjonsberetning som inneholder vår konklusjon. Betryggende sikkerhet er en høy grad av sikkerhet, men ingen garanti for at en revisjon utført i samsvar med ISA-ene, alltid vil avdekke vesentlig feilinformasjon som eksisterer. Feilinformasjon kan oppstå som følge av misligheter eller utilsiktede feil. Feilinformasjon blir vurdert som vesentlig dersom den enkeltvis eller samlet med rimelighet kan forventes å påvirke økonomiske beslutninger som brukerne foretar basert på årsregnskapet.

Som del av en revisjon i samsvar med ISA-ene, utøver vi profesjonelt skjønn og utviser profesjonell skepsis gjennom hele revisjonen. I tillegg:

- identifiserer og vurderer vi risikoen for vesentlig feilinformasjon i regnskapet, enten det skyldes misligheter eller utilsiktede feil. Vi utformer og gjennomfører revisjonshandlinger for å håndtere slike risikoer, og innhenter revisjonsbevis som er tilstrekkelig og hensiktsmessig som grunnlag for vår konklusjon. Risikoen for at vesentlig feilinformasjon som følge av misligheter ikke blir avdekket, er høyere enn for feilinformasjon som skyldes utilsiktede feil, siden misligheter kan innebære samarbeid, forfalskning, bevisste utelatelser, uriktige fremstillinger eller overstyring av internkontroll.
- opparbeider vi oss en forståelse av den interne kontroll som er relevant for revisjonen, for å utforme revisjonshandlinger som er hensiktsmessige etter omstendighetene, men ikke for å gi uttrykk for en mening om effektiviteten av selskapets interne kontroll.
- evaluerer vi om de anvendte regnskapsprinsippene er hensiktsmessige og om regnskapsestimaterne og tilhørende noteopplysninger utarbeidet av ledelsen er rimelige.
- konkluderer vi på hensiktsmessigheten av ledelsens bruk av fortsatt drift-forutsetningen ved avleggelsen av årsregnskapet, basert på innhentede revisjonsbevis, og hvorvidt det foreligger vesentlig usikkerhet knyttet til hendelser eller forhold som kan skape tvil av betydning om selskapets evne til fortsatt drift. Dersom vi konkluderer med at det eksisterer vesentlig usikkerhet, kreves det at vi i revisjonsberetningen henleder oppmerksomheten på tilleggsopplysningene i årsregnskapet, eller, dersom slike tilleggsopplysninger ikke er tilstrekkelige, at vi modifiserer vår konklusjon. Våre konklusjoner er basert på revisjonsbevis innhentet inntil datoen for revisjonsberetningen. Etterfølgende hendelser eller forhold kan imidlertid medføre at selskapet ikke fortsetter driften.
- evaluerer vi den samlede presentasjonen, strukturen og innholdet i årsregnskapet, inkludert tilleggsopplysningene, og hvorvidt årsregnskapet gir uttrykk for de underliggende transaksjonene og hendelsene på en måte som gir et rettviseende bilde.



Vi kommuniserer med styret blant annet om det planlagte omfanget av revisjonen og til hvilken tid revisjonsarbeidet skal utføres. Vi utveksler også informasjon om forhold av betydning som vi har avdekket i løpet av revisjonen, herunder om eventuelle svakheter av betydning i den interne kontrollen.

Oslo, 24. mars 2023  
**MOORE AS**

Jens Petter Hilsen  
Statsautorisert revisor  
(elektronisk signert)



## Elektronisk signatur

**Signert av**

**Hilsen, Jens Petter**  
Norwegian BankID

**Dato og tid**

*(UTC+01:00) Amsterdam, Berlin, Bern, Rome, Stockholm, Vienna*

28.03.2023 12.24.20

Dette dokumentet er signert med elektronisk signatur. En elektronisk signatur er juridisk forpliktende på samme måte som en håndskrevet signatur på papir. Denne siden er lagt til dokumentet for å vise grunnleggende informasjon om signaturen(e), og på de foregående sidene kan du lese dokumentet som er signert. Vedlagt finnes også en PDF med signatordetaljer, og en XML-fil med innholdet i den elektroniske signaturen(e). Vedleggene kan brukes for å verifisere gyldigheten av dokumentets signatur ved behov.



## FoodMan AS

Årsberetning pr. 31.12.2022

### VIRKSOMHETENS ART OG HVOR DEN DRIVES

Selskapet driver med produksjon og pakking av næringsmidler. Selskapet driver i leide lokaler og har sitt hovedkontor på Aurskog.

### RETTVISENDE OVERSIKT AV VIRKSOMHETEN

Omsetningen i FoodMan økte med 17 % fra 2022 til 2023. Årsresultatet ble et overskudd på kr. 10.205.051. Selskapets egenkapital er på 35%.

Styret mener at årsregnskapet gir et rettviseende bilde av selskapets eiendeler og gjeld, finansielle stilling og resultat.

Selskapet har flere forsknings- og utviklingsaktiviteter på gang, både produktmessig og produksjonsmessig.

### REDEGJØRELSE FOR FREMTIDIG UTVIKLING

Selskapet forventer fortsatt økning i omsetning, med fokus på drift forventes også bedre driftsresultat framover. Kjente usikkerhetsmomenter er tatt med i vurderingen.

### FINANSIELL RISIKO

Selskapets aktiviteter er eksponert for ulike typer av finansiell risiko. Noen av de viktigste faktorene er valutakurser, renter, råvarepriser, kredittrisiko, samt likviditetsrisiko.

Risikoeksponeringen følges opp løpende.

Selskapet bruker i en viss utstrekning terminkontrakter for å sikre valuta- og råvarepris-variasjoner. Den største eksponeringen i valuta er knyttet til Euro og USD.

Selskapet har begrenset kredittrisiko. Det er etablert gode rutiner for å følge opp fordringer, og historiske tap på dette området har vært svært begrenset. Selskapet har fokus på å drive inn fordringer, samt løpende oppfølging av de enkelte kunders kredittverdighet.

Renterisikoen er knyttet opp mot langsiktig gjeld. Per 31.12.22 er alle lån med flytende rente.

Rentesikring vurderes løpende.

### FORTSATT DRIFT

I samsvar med regnskapsloven § 3-3a bekreftes det at forutsetningene om fortsatt drift er til stede og årsregnskapet for 2022 er satt opp under denne forutsetning.

### RESULTATDISPONERINGER

Overskuddet på kr. 10.205.051 er disponert med tilleggsutbytte kr. 3.332.816.- og kr. 6.872.235 overført til annen egenkapital.

### ARBEIDSMILJØ

Selskapet anser arbeidsmiljøet i bedriften som tilfredsstillende og har ikke iverksatt spesielle tiltak på dette området i 2022. Samlet sykefravær har vært 1582 dager, hvilket utgjør 6,52 %. Selskapet jobber kontinuerlig med reduksjon av sykefraværet.

Det har ikke vært skader eller ulykker av alvorlig art i løpet av 2022.

Side 1 av 2

Dokumentet er signert med Orgbrain eSign  
- en standard elektronisk signatur i samsvar  
med EU-forordning 910/2014 (eIDAS).

Orgbrain  
eSign 



## FoodMan AS

Årsberetning pr. 31.12.2022

### LIKESTILLING

Selskapet skal være en arbeidsplass der det råder full likestilling mellom kvinner og menn. Selskapet har innarbeidet policy som sikrer at det ikke forekommer forskjellsbehandling grunnet kjønn. Selskapet har totalt 69 fast ansatte fordelt på 39 kvinner og 30 menn.

Selskapets styre på totalt 4 medlemmer består av 4 menn. Det arbeides aktivt å skape en større likevekt mellom kvinner og menn i styret. FoodMan AS har tegnet en styreansvarsforsikring for styremedlemmer, daglig leder og ledende ansatte.

### DISKRIMINERING

Diskrimineringslovens formål er å fremme likestilling, sikre like muligheter og rettigheter og å hindre diskriminering på grunn av etnisitet, nasjonal opprinnelse, avstamning, hudfarge, språk, religion og livssyn. Selskapet arbeider aktivt, målrettet og planmessig for å fremme lovens formål innenfor vår virksomhet. Aktivitetene omfatter blant annet rekruttering, lønns- og arbeidsvilkår, forfremmelse, utviklingsmuligheter og beskyttelse mot trakassering.

Selskapet har som målsetning å være en arbeidsplass hvor det ikke forekommer diskriminering på grunn av nedsatt funksjonsevne. Selskapet arbeider aktivt og målrettet for å utforme og tilrettelegge hovedløsningene i de fysiske forholdene slik at virksomhetens funksjon kan benyttes av flest mulig.

### YTRE MILJØ

Selskapet driver virksomhet som påvirker det ytre miljø, i form av f.eks. utslipp fra fyringsanlegg og transport av varer.

Selskapet arbeider aktivt for å redusere påvirkningen på det ytre miljø gjennom ambisiøse mål på reduksjon av avfall og energiforbruk, og har utarbeidet tiltaksplaner for dette. Vannforbruket har blant annet blitt redusert betydelig. Resultatet av arbeidet følges opp månedlig.

Aurskog, 24. mars 2023

---

Odd Arne Dalsegg  
Styrets leder

---

Thorbjørn Grunnan  
Styremedlem

---

Jon Grunnan  
Styremedlem

---

Tor-Arne Mellbye  
Styremedlem

---

Petter Grunnan  
Daglig leder

Side 2 av 2



## Foodman AS

### Resultatregnskap 01.01 - 31.12

	Note	2022	2021
<b>Driftsinntekter</b>			
Salgsinntekt		400 127 624	343 300 580
Sum driftsinntekter		<u>400 127 624</u>	<u>343 300 580</u>
<b>Driftskostnader</b>			
Varekostnad		291 627 187	242 249 573
Lønnskostnad	2	45 097 712	37 184 005
Avskrivning av driftsmidler	3	15 912 738	13 772 983
Annen driftskostnad	2	39 383 074	28 698 410
Sum driftskostnader		<u>392 020 711</u>	<u>321 904 972</u>
<b>Driftsresultat</b>		<b><u>8 106 913</u></b>	<b><u>21 395 608</u></b>
<b>Finansposter</b>			
Annen renteinntekt		117 541	8 187
Annen finansinntekt		15 078 316	4 608 355
Annen rentekostnad		(2 283 021)	(1 072 013)
Disagio (tap)		(8 021 092)	(7 448 067)
Resultat av finansposter		<u>4 891 744</u>	<u>(3 903 537)</u>
Resultat før skattekostnad		12 998 657	17 492 070
Skattekostnad på resultat	4	2 793 606	3 715 352
Resultat		<u>10 205 051</u>	<u>13 776 718</u>
<b>Årsresultat</b>	5	<b><u>10 205 051</u></b>	<b><u>13 776 718</u></b>
<b>Overføringer</b>			
Tilleggsutbytte	5	3 332 816	13 000 000
Avsatt til annen egenkapital		6 872 235	776 718
Sum overføringer		<u>10 205 051</u>	<u>13 776 718</u>



## Foodman AS

### Balanse pr 31.12

Eiendeler	Note	2022	2021
<b>Anleggsmidler</b>			
<b>Immaterielle eiendeler</b>			
Utsatt skattefordel	4	860 603	597 656
Sum immaterielle eiendeler		<u>860 603</u>	<u>597 656</u>
<b>Varige driftsmidler</b>			
Maskiner og anlegg	3, 6	12 765 890	14 777 063
Maskiner og anlegg finansiell leasing	3, 6	30 364 174	33 947 503
Driftsløsøre, inventar o.a. utstyr	3, 6	876 358	1 153 166
Sum varige driftsmidler		<u>44 006 422</u>	<u>49 877 732</u>
<b>Sum anleggsmidler</b>		<b><u>44 867 025</u></b>	<b><u>50 475 388</u></b>
<b>Omløpsmidler</b>			
Lager av varer og annen beholdning	6, 7	<u>48 031 501</u>	<u>38 747 679</u>
<b>Fordringer</b>			
Kundefordringer	6	49 748 440	31 726 466
Andre kortsiktige fordringer		<u>5 845 983</u>	<u>6 218 437</u>
Sum fordringer		<u>55 594 423</u>	<u>37 944 903</u>
<b>Bankinnskudd, kontanter o.l.</b>	8	<u>7 039 801</u>	<u>3 931 445</u>
<b>Sum omløpsmidler</b>		<b><u>110 665 724</u></b>	<b><u>80 624 027</u></b>
<b>Sum eiendeler</b>		<b><u>155 532 749</u></b>	<b><u>131 099 414</u></b>

**Foodman AS****Balanse pr 31.12**

<b>Egenkapital og gjeld</b>	<b>Note</b>	<b>2022</b>	<b>2021</b>
<b>Egenkapital</b>			
Aksjekapital	<b>9</b>	3 575 000	3 575 000
Annen innskutt egenkapital		2 160 000	2 160 000
Sum innskutt egenkapital		<u>5 735 000</u>	<u>5 735 000</u>
<b>Opptjent egenkapital</b>			
Annen egenkapital		48 164 351	41 292 116
Sum opptjent egenkapital		<u>48 164 351</u>	<u>41 292 116</u>
<b>Sum egenkapital</b>	<b>5</b>	<b><u>53 899 351</u></b>	<b><u>47 027 116</u></b>
<b>Gjeld</b>			
<b>Annen langsiktig gjeld</b>			
Gjeld til kredittinstitusjoner	<b>6</b>	33 466 572	37 951 934
Øvrig langsiktig gjeld		7 347 070	0
Sum annen langsiktig gjeld		<u>40 813 642</u>	<u>37 951 934</u>
<b>Kortsiktig gjeld</b>			
Gjeld til kredittinstitusjoner	<b>6</b>	3 886 613	1 620 540
Leverandørgjeld		34 916 046	29 232 319
Betalbar skatt	<b>4</b>	2 762 411	3 484 820
Skyldig offentlige avgifter	<b>8</b>	9 820 648	4 166 693
Annen kortsiktig gjeld		9 434 038	7 615 993
Sum kortsiktig gjeld		<u>60 819 755</u>	<u>46 120 365</u>
<b>Sum gjeld</b>		<b><u>101 633 397</u></b>	<b><u>84 072 299</u></b>
<b>Sum egenkapital og gjeld</b>		<b><u>155 532 749</u></b>	<b><u>131 099 414</u></b>

Oslo, 24.03.2023  
Styret i Foodman AS

\_\_\_\_\_  
Odd Arne Dalsegg  
styreleder

\_\_\_\_\_  
Petter Grunnan  
daglig leder

\_\_\_\_\_  
Thorbjørn Grunnan  
styremedlem

\_\_\_\_\_  
Jon Grunnan  
styremedlem

\_\_\_\_\_  
Tor Arne Mellbye  
styremedlem



## Foodman AS

### Indirekte kontantstrøm

	Note	2022	2021
<b>Kontantstrømmer fra operasjonelle aktiviteter</b>			
Resultat før skattekostnad		12 998 657	17 492 070
Periodens betalte skatt		3 484 820	6 575 981
Ordinære avskrivninger		15 912 738	13 772 983
Endring i varelager		-9 283 822	1 995 532
Endring i kundefordringer		-18 021 974	-3 716 809
Endring i leverandørgjeld		5 683 727	14 773 940
Endring i andre tidsavgrensingsposter		7 550 312	-4 794 323
Netto kontantstrøm fra operasjonelle aktiviteter		<u>11 354 819</u>	<u>32 947 414</u>
<b>Kontantstrømmer fra investeringsaktiviteter</b>			
Utbetalinger ved kjøp av varige driftsmidler		-10 041 428	-30 554 812
Netto kontantstrøm fra investeringsaktiviteter		<u>-10 041 428</u>	<u>-30 554 812</u>
<b>Kontantstrømmer fra finansieringsaktiviteter</b>			
Innbetalinger ved opptak av ny langsiktig gjeld		7 311 346	19 169 750
Utbetalinger ved nedbetaling av langsiktig gjeld		-11 796 708	-11 360 958
Netto endring i kassekreditt		9 613 143	-4 914 684
Utbetalinger av utbytte		-3 332 816	-13 000 000
Netto kontantstrøm fra finansieringsaktiviteter		<u>1 794 965</u>	<u>-10 105 892</u>
Netto endring i kontanter og kontantekvivalenter		3 108 356	-7 713 290
Beh. av kont. og kontantekvivalenter ved per. begynnel		3 931 445	11 644 735
Beh. av kont. og kontantekvivalenter ved per. slutt		<u>7 039 801</u>	<u>3 931 445</u>
Bundne bankinnskudd		1 565 944	1 248 475
Ubenyttet kassekreditt		13 766 317	25 000 000
Netto likviditetsreserve 31.12		<u>19 240 174</u>	<u>27 682 970</u>



## Foodman AS

### Noter

---

#### Note 1 Regnskapsprinsipper

Årsregnskapet er satt opp i samsvar med regnskapslovens bestemmelser og god regnskapsskikk.

#### Driftsinntekter og kostnader

Inntektsføring skjer etter opptjeningsprinsippet som normalt vil være leveringstidspunktet for varer og tjenester. Kostnader medtas etter sammenstillingsprinsippet, dvs. at kostnader medtas i samme periode som tilhørende inntekter inntektsføres.

#### Hovedregel for vurdering og klassifisering av eiendeler og gjeld

Eiendeler bestemt til varig eie eller bruk er klassifisert som anleggsmidler. Andre eiendeler er klassifisert som omløpsmidler. Fordringer som skal tilbakebetales innen et år er uansett klassifisert som omløpsmidler. Ved klassifisering av kortsiktig og langsiktig gjeld er analoge kriterier lagt til grunn.

Anleggsmidler vurderes til anskaffelseskost, men nedskrives til virkelig verdi når verdifallet forventes ikke å være forbigående. Anleggsmidler med begrenset økonomisk levetid avskrives planmessig. Langsiktig gjeld balanseføres til nominelt mottatt beløp på etableringstidspunktet.

Omløpsmidler vurderes til laveste av anskaffelseskost og virkelig verdi. Kortsiktig gjeld balanseføres til nominelt mottatt beløp på etableringstidspunktet.

Enkelte poster er vurdert etter andre regler. Postene det gjelder vil være blant de postene som omhandles nedenfor.

#### Valuta

Fordringer og gjeld i utenlandsk valuta vurderes etter kursen ved regnskapsårets slutt. Kursgevinster og kurstap knyttet til varesalg og varekjøp i utenlandsk valuta føres som finansinntekt og finanskostnad.

#### Varige driftsmidler

Varige driftsmidler (med kostpris større enn kr 15 000 og forventet økonomisk levetid på mer enn 3 år) oppføres i balansen til anskaffelseskost med tillegg for påkostninger som representerer standardheving og derav følgende økning av inntjeningssevne og/eller levetid/produksjonskapasitet (bortsett fra standardheving som resultat av nødvendig og normalt vedlikehold og reparasjoner) samt med fradrag for samlede planmessige ordinære avskrivninger og eventuelle nedskrivninger.

Varige driftsmidler som enkeltvis er under kr 15 000 og som samlet overstiger grensen aktiveres hvis den samlede investering kan ansees å utgjøre en funksjonell enhet som det økonomisk sett er naturlig å betrakte som én investering.

Ordinære avskrivninger foretas fra det tidspunkt driftsmidlene settes i ordinær drift og beregnes lineært over driftsmidlenes antatte økonomiske levetid av kostverdier uten å hensynta noen mulig restverdi på salgs/utrangeringstidspunktet. Avskrivningssatsene fremgår av note. Påkostninger avskrives over eiendelenes antatte gjenværende økonomiske levetid. Årets ordinære avskrivninger belastes årets driftskostnader i resultatregnskapet.



## Foodman AS

### Noter

---

#### Varer

Varer vurderes til det laveste av anskaffelseskost og virkelig verdi. For råvarer brukes gjenanskaffelseskost som tilnærming til virkelig verdi. For ferdig tilvirkede varer og varer under tilvirkning består anskaffelseskost av utgifter til produktutforming, materialforbruk, direkte lønn, og andre direkte og indirekte produksjonskostnader (basert på normal kapasitet). Virkelig verdi er estimert salgspris fratrukket utgifter til ferdigstilling og salg.

#### Fordringer

Kundefordringer og andre fordringer oppføres til pålydende etter fradrag for avsetning til forventet tap. Avsetning til tap gjøres på grunnlag av en individuell vurdering av de enkelte fordringene. I tillegg gjøres det for øvrige kundefordringer en uspesifisert avsetning for å dekke antatt tap.

#### Pensjon

Selskapet har innskuddsbasert pensjonsordning. Pensjonsordningen er finansiert gjennom innbetalinger til forsikringselskap.

#### Skatt

Skattekostnaden i resultatregnskapet omfatter både periodens betalbare skatt og endring i utsatt skatt. Utsatt skatt er beregnet med 22 % på grunnlag av de midlertidige forskjeller som eksisterer mellom regnskapsmessige og skattemessige verdier, samt ligningsmessig underskudd til fremføring ved utgangen av regnskapsåret. Skatteøkende og skattereduserende midlertidige forskjeller som reverserer eller kan reversere i samme periode er utlignet og nettoført. Utsatt skatt på merverdier i forbindelse med oppkjøp av datterselskap blir ikke utlignet.

#### Finansiell leasing

Leasede driftsmidler er regnskapsført som anleggsmidler i balansen og avskrives etter tilsvarende prinsipper som for øvrige anleggsmidler. Nåverdien av korresponderende betalingsforpliktelser er regnskapsført som langsiktig gjeld. Tilhørende renteelement kostnadsføres over leieperioden.



## Foodman AS

### Noter

#### Note 2 Lønnskostnader, ytelser til ledende personer mv.

<b>Lønnskostnader</b>	<b>2022</b>	<b>2021</b>
Lønninger	37 036 980	31 488 974
Arbeidsgiveravgift	5 417 172	3 135 904
Pensjonskostnader	1 596 060	621 604
Andre ytelser	1 047 499	525 572
<b>Sum</b>	<b>45 097 712</b>	<b>35 772 054</b>

Årsverk	67,5	60
---------	------	----

#### Godtgjørelser

Daglig leder - lønn og andre godtgjørelser	1 896 100
Styret	387 200
Revisor - revisjon, ekskl. mva	66 313
Revisor - skatterådgivning, ekskl. mva	5 000
Revisor - andre tjenester, ekskl. mva	28 500

<b>Konsulentonorar til nærstående</b>	<b>Verv</b>	<b>Beløp</b>
OA Trollhaugen AS (ekskl. mva)	Styreleder	116 361

#### Obligatorisk tjenestepensjon

Selskapet er pliktig til å ha pensjonsordning iht. til lov om obligatorisk tjenestepensjon, og har opprettet en ordning for alle ansatte som tilfredsstillter kravene i loven.

Selskapet har pensjonsordninger som omfatter i alt 78 personer pr 31.12.2022. Ordningene gir rett til definerte fremtidige ytelser. Disse er i hovedsak avhengig av antall opptjeningsår, lønnsnivå ved oppnådd pensjonsalder og størrelsen på ytelsene fra folketrygden. Den kollektive pensjonsavtalen er finansiert ved fondsoppygging organisert i et forsikringselskap.



## Foodman AS

### Noter

#### Note 3 Varige driftsmidler

	Finansiell leasing, maskiner mm.	Maskiner og anlegg	Inventar	Totalt
Kostpris 01.01	74 199 899	42 914 944	3 277 522	120 392 365
Årets tilgang	7 311 346	2 630 285	99 797	10 041 428
Årets avgang				0
Kostpris 31.12	81 511 245	45 545 229	3 377 319	130 433 793
Akk. avskr. 01.01	40 252 396	28 000 009	2 262 227	70 514 632
Årets ord. avskr.	10 894 675	4 779 329	238 734	15 912 738
Akk. avskr. 31.12	51 147 071	32 779 338	2 500 961	86 427 370
<b>Bokført verdi 31.12</b>	<b>30 364 174</b>	<b>12 765 891</b>	<b>876 358</b>	<b>44 006 423</b>
Levetid	5 år	5 år	5 år	
Avskrivningsplan	Lineær	Lineær	Lineær	
Endring	Nei	Nei	Nei	

Leasingavtale er vurdert å være finansiell. Tilknyttet driftsmidlene er det gjeld på kr 31 216 573. Selskapet har fremtidige leieforpliktelser vedrørende maskiner og lokaler.



## Foodman AS

### Noter

#### Note 4 Skatt

<b>Årets skattekostnad</b>	<b>2022</b>	<b>2021</b>
Resultatført skatt på ordinært resultat:		
Betalbar skatt	3 056 553	3 484 820
Endring i utsatt skattefordel	-262 947	230 532
<b>Skattekostnad ordinært resultat</b>	<b>2 793 606</b>	<b>3 715 352</b>
Skattepliktig inntekt:		
Resultat før skatt	12 998 657	17 492 070
Permanente forskjeller	-300 449	-604 107
Endring i midlertidige forskjeller	1 195 213	-1 047 872
<b>Skattepliktig inntekt</b>	<b>13 893 421</b>	<b>15 840 091</b>
Betalbar skatt i balansen:		
Betalbar skatt på årets resultat	3 056 553	3 484 820
Skattefunn	-294 142	0
<b>Sum betalbar skatt i balansen</b>	<b>2 762 411</b>	<b>3 484 820</b>
Beregning av effektiv skattesats		
Resultat før skatt	12 998 657	17 492 070
Beregnet skatt av resultat før skatt	2 859 705	3 848 255
Skatteeffekt av permanente forskjeller	-66 099	-132 904
<b>Sum</b>	<b>2 793 606</b>	<b>3 715 352</b>
Effektiv skattesats	21,5 %	21,2 %

Skatteeffekten av midlertidige forskjeller som har gitt opphav til utsatt skatt og utsatte skattefordeler, spesifisert på typer av midlertidige forskjeller

	<b>2022</b>	<b>2021</b>	<b>Endring</b>
Varige driftsmidler	-2 870 199	-2 016 644	853 555
Fordringer	-189 233	-220 000	-30 767
Balanseførte leieavtaler	-852 398	-479 973	372 425
<b>Sum</b>	<b>-3 911 830</b>	<b>-2 716 617</b>	<b>1 195 213</b>
<b>Grunnlag for utsatt skattefordel</b>	<b>-3 911 830</b>	<b>-2 716 617</b>	<b>1 195 213</b>
<b>Utsatt skattefordel (22 %)</b>	<b>-860 603</b>	<b>-597 656</b>	<b>262 947</b>



## Foodman AS

### Noter

#### Note 5 Egenkapital

	Aksjekapital	Annen innskutt egenkapital	Annen egenkapital	Sum egenkapital
Balanse 01.01	3 575 000	2 160 000	41 292 116	47 027 116
Tilleggsutbytte	0	0	-3 332 816	-3 332 816
Årets resultat	0	0	10 205 051	10 205 051
<b>Balanse 31.12</b>	<b>3 575 000</b>	<b>2 160 000</b>	<b>48 164 351</b>	<b>53 899 351</b>

#### Note 6 Fordringer, gjeld, pantstillelser og garantier m.v.

Gjeld som er sikret ved pant o.l	2022	2021
Gjeld til kredittinstitusjoner	2 250 000	274 458
Gjeld leasing	31 216 572	34 427 476
Kortsiktig gjeld til kredittinstitusjoner (kassekreditt)	3 886 613	1 620 540
<b>Sum</b>	<b>37 353 185</b>	<b>36 322 474</b>

Balanseført verdi av pantsatte eiendeler	2022	2021
Maskiner og anlegg	10 735 362	11 850 307
Maskin og anlegg finansiell leasing	30 364 174	33 947 503
Driftsløsøre, inventar og utstyr	876 358	647 359
Lager av varer og annen beholdning	48 031 501	38 747 679
Kundefordringer	49 748 440	31 726 466
<b>Sum</b>	<b>139 755 835</b>	<b>116 919 314</b>

	2022	2021
Fordringer med forfall senere enn ett år	0	0
Langsiktig gjeld med forfall senere enn fem år	0	0

#### Frivilling pant

Pant motorvogn og anleggsmaskiner	5 000 000	13.02.2020
Pant varelager	30 000 000	13.02.2020
Pant driftstilbehør	30 000 000	13.02.2020
Factoringavtale	30 000 000	13.02.2020



## Foodman AS

### Noter

#### Note 7 Innkjøpte handelsvarer og ukuransavsetning

	2022	2021
Råvarer og innkjøpte halvfabrikater	26 878 830	22 689 523
Varer under tilvirkning	310 771	392 593
Egentilvirkede ferdigvarer	13 598 177	9 616 009
Emballasje	7 243 723	6 049 554
Ukuransavsetning	0	0
<b>Bokført verdi</b>	<b>48 031 501</b>	<b>38 747 679</b>

Selskapets varebeholdning er vurdert til innkjøpspris. Det er ikke foretatt nedskrivning for ukurans. Varer under tilvirkning er vurdert til variabel tilvirkningskostnad.

#### Note 8 Bundne bankinnskudd

	2022	2021
Skyldig skattetrekk pr 31.12	1 548 471	1 225 305
Innestående på skattetrekkkonto	1 565 944	1 248 475

#### Note 9 Aksjonærer

Aksjekapitalen i Foodman AS pr 31.12 består av følgende aksjer:

	Antall	Pålydende	Bokført
Ordinære aksjer	3 575	1 000	3 575 000

Eiere:

	Antall	Eierandel	Verv
Økofabrikken AS	3 218	90 %	Daglig leder*
Jon Grunnan	179	5 %	Styremedlem
Leiepakking AS	178	5 %	Styrerepresentant**
<b>Sum</b>	<b>3 575</b>	<b>100 %</b>	

Morselskapet Økofabrikken AS har forretningskontor i Grimelundsveien 7B, 0775 Oslo, hvor en kan få utlevert konsernregnskapet der selskapet inngår.

\* Petter Grunnan er daglig leder i Foodman AS og eier 100% av Økofabrikken AS.

\*\* Thorbjørn Grunnan er styremedlem i Foodman AS og eier 100% av Leiepakking AS.

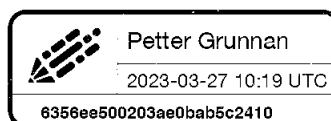


Dokumentet er signert med Orgbrain eSign - en standard elektronisk signatur i samsvar med EU-forordning 910/2014 (eIDAS).

Orgbrain  
eSign 

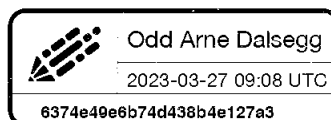


Petter Grunnan

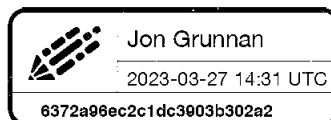


---

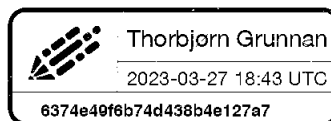
Odd Arne Dalsegg



Jon Grunnan

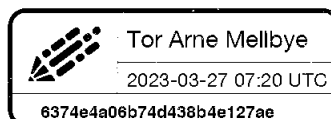


Thorbjørn Grunnan



---

Tor Arne Mellbye



Denne dokumentpakken inneholder:  
- Det originale dokumentet (13 sider)  
- Denne signatursiden på slutten

**Foodman AS****Resultatregnskap 01.01 - 31.12**

	Note	2022	2021
<b>Driftsinntekter</b>			
Salgsinntekt		400 127 624	343 300 580
Sum driftsinntekter		<u>400 127 624</u>	<u>343 300 580</u>
<b>Driftskostnader</b>			
Varekostnad		291 627 187	242 249 573
Lønnskostnad	2	45 097 712	37 184 005
Avskrivning av driftsmidler	3	15 912 738	13 772 983
Annen driftskostnad	2	39 383 074	28 698 410
Sum driftskostnader		<u>392 020 711</u>	<u>321 904 972</u>
<b>Driftsresultat</b>		<b><u>8 106 913</u></b>	<b><u>21 395 608</u></b>
<b>Finansposter</b>			
Annen renteinntekt		117 541	8 187
Annen finansinntekt		15 078 316	4 608 355
Annen rentekostnad		(2 283 021)	(1 072 013)
Disagio (tap)		(8 021 092)	(7 448 067)
Resultat av finansposter		<u>4 891 744</u>	<u>(3 903 537)</u>
Resultat før skattekostnad		12 998 657	17 492 070
Skattekostnad på resultat	4	2 793 606	3 715 352
Resultat		<u>10 205 051</u>	<u>13 776 718</u>
<b>Årsresultat</b>	5	<b><u>10 205 051</u></b>	<b><u>13 776 718</u></b>
<b>Overføringer</b>			
Tilleggsutbytte	5	3 332 816	13 000 000
Avsatt til annen egenkapital		6 872 235	776 718
Sum overføringer		<u>10 205 051</u>	<u>13 776 718</u>



## Foodman AS

### Balanse pr 31.12

Eiendeler	Note	2022	2021
<b>Anleggsmidler</b>			
<b>Immaterielle eiendeler</b>			
Utsatt skattefordel	4	860 603	597 656
Sum immaterielle eiendeler		<u>860 603</u>	<u>597 656</u>
<b>Varige driftsmidler</b>			
Maskiner og anlegg	3, 6	12 765 890	14 777 063
Maskiner og anlegg finansiell leasing	3, 6	30 364 174	33 947 503
Driftsløsøre, inventar o.a. utstyr	3, 6	876 358	1 153 166
Sum varige driftsmidler		<u>44 006 422</u>	<u>49 877 732</u>
<b>Sum anleggsmidler</b>		<b><u>44 867 025</u></b>	<b><u>50 475 388</u></b>
<b>Omløpsmidler</b>			
Lager av varer og annen beholdning	6, 7	<u>48 031 501</u>	<u>38 747 679</u>
<b>Fordringer</b>			
Kundefordringer	6	49 748 440	31 726 466
Andre kortsiktige fordringer		<u>5 845 983</u>	<u>6 218 437</u>
Sum fordringer		<u>55 594 423</u>	<u>37 944 903</u>
<b>Bankinnskudd, kontanter o.l.</b>	8	<u>7 039 801</u>	<u>3 931 445</u>
<b>Sum omløpsmidler</b>		<b><u>110 665 724</u></b>	<b><u>80 624 027</u></b>
<b>Sum eiendeler</b>		<b><u>155 532 749</u></b>	<b><u>131 099 414</u></b>



## Foodman AS

### Balanse pr 31.12

Egenkapital og gjeld	Note	2022	2021
<b>Egenkapital</b>			
Aksjekapital	9	3 575 000	3 575 000
Annen innskutt egenkapital		2 160 000	2 160 000
Sum innskutt egenkapital		<u>5 735 000</u>	<u>5 735 000</u>
<b>Opptjent egenkapital</b>			
Annen egenkapital		48 164 351	41 292 116
Sum opptjent egenkapital		<u>48 164 351</u>	<u>41 292 116</u>
<b>Sum egenkapital</b>	5	<b><u>53 899 351</u></b>	<b><u>47 027 116</u></b>
<b>Gjeld</b>			
<b>Annen langsiktig gjeld</b>			
Gjeld til kredittinstitusjoner	6	33 466 572	37 951 934
Øvrig langsiktig gjeld		7 347 070	0
Sum annen langsiktig gjeld		<u>40 813 642</u>	<u>37 951 934</u>
<b>Kortsiktig gjeld</b>			
Gjeld til kredittinstitusjoner	6	3 886 613	1 620 540
Leverandørgjeld		34 916 046	29 232 319
Betalbar skatt	4	2 762 411	3 484 820
Skyldig offentlige avgifter	8	9 820 648	4 166 693
Annen kortsiktig gjeld		9 434 038	7 615 993
Sum kortsiktig gjeld		<u>60 819 755</u>	<u>46 120 365</u>
<b>Sum gjeld</b>		<b><u>101 633 397</u></b>	<b><u>84 072 299</u></b>
<b>Sum egenkapital og gjeld</b>		<b><u>155 532 749</u></b>	<b><u>131 099 414</u></b>

Oslo, 24.03.2023  
Styret i Foodman AS

\_\_\_\_\_  
Odd Arne Dalsegg  
styreleder

\_\_\_\_\_  
Petter Grunnan  
daglig leder

\_\_\_\_\_  
Thorbjørn Grunnan  
styremedlem

\_\_\_\_\_  
Jon Grunnan  
styremedlem

\_\_\_\_\_  
Tor Arne Mellbye  
styremedlem



## Foodman AS

### Indirekte kontantstrøm

	Note	2022	2021
<b>Kontantstrømmer fra operasjonelle aktiviteter</b>			
Resultat før skattekostnad		12 998 657	17 492 070
Periodens betalte skatt		3 484 820	6 575 981
Ordinære avskrivninger		15 912 738	13 772 983
Endring i varelager		-9 283 822	1 995 532
Endring i kundefordringer		-18 021 974	-3 716 809
Endring i leverandørgjeld		5 683 727	14 773 940
Endring i andre tidsavgrensingsposter		7 550 312	-4 794 323
Netto kontantstrøm fra operasjonelle aktiviteter		<u>11 354 819</u>	<u>32 947 414</u>
<b>Kontantstrømmer fra investeringsaktiviteter</b>			
Utbetalinger ved kjøp av varige driftsmidler		-10 041 428	-30 554 812
Netto kontantstrøm fra investeringsaktiviteter		<u>-10 041 428</u>	<u>-30 554 812</u>
<b>Kontantstrømmer fra finansieringsaktiviteter</b>			
Innbetalinger ved opptak av ny langsiktig gjeld		7 311 346	19 169 750
Utbetalinger ved nedbetaling av langsiktig gjeld		-11 796 708	-11 360 958
Netto endring i kassekreditt		9 613 143	-4 914 684
Utbetalinger av utbytte		-3 332 816	-13 000 000
Netto kontantstrøm fra finansieringsaktiviteter		<u>1 794 965</u>	<u>-10 105 892</u>
Netto endring i kontanter og kontantekvivalenter		3 108 356	-7 713 290
Beh. av kont. og kontantekvivalenter ved per. begynnel		<u>3 931 445</u>	<u>11 644 735</u>
Beh. av kont. og kontantekvivalenter ved per. slutt		<u>7 039 801</u>	<u>3 931 445</u>
Bundne bankinnskudd		1 565 944	1 248 475
Ubenyttet kassekreditt		<u>13 766 317</u>	<u>25 000 000</u>
Netto likviditetsreserve 31.12		<u>19 240 174</u>	<u>27 682 970</u>



## Foodman AS

### Noter

---

#### Note 1 Regnskapsprinsipper

Årsregnskapet er satt opp i samsvar med regnskapslovens bestemmelser og god regnskapsskikk.

#### Driftsinntekter og kostnader

Inntektsføring skjer etter opptjeningsprinsippet som normalt vil være leveringstidspunktet for varer og tjenester. Kostnader medtas etter sammenstillingsprinsippet, dvs. at kostnader medtas i samme periode som tilhørende inntekter inntektsføres.

#### Hovedregel for vurdering og klassifisering av eiendeler og gjeld

Eiendeler bestemt til varig eie eller bruk er klassifisert som anleggsmidler. Andre eiendeler er klassifisert som omløpsmidler. Fordringer som skal tilbakebetales innen et år er uansett klassifisert som omløpsmidler. Ved klassifisering av kortsiktig og langsiktig gjeld er analoge kriterier lagt til grunn.

Anleggsmidler vurderes til anskaffelseskost, men nedskrives til virkelig verdi når verdifallet forventes ikke å være forbigående. Anleggsmidler med begrenset økonomisk levetid avskrives planmessig. Langsiktig gjeld balanseføres til nominelt mottatt beløp på etableringstidspunktet.

Omløpsmidler vurderes til laveste av anskaffelseskost og virkelig verdi. Kortsiktig gjeld balanseføres til nominelt mottatt beløp på etableringstidspunktet.

Enkelte poster er vurdert etter andre regler. Postene det gjelder vil være blant de postene som omhandles nedenfor.

#### Valuta

Fordringer og gjeld i utenlandsk valuta vurderes etter kursen ved regnskapsårets slutt. Kursgevinster og kursstap knyttet til varesalg og varekjøp i utenlandsk valuta føres som finansinntekt og finanskostnad.

#### Varige driftsmidler

Varige driftsmidler (med kostpris større enn kr 15 000 og forventet økonomisk levetid på mer enn 3 år) oppføres i balansen til anskaffelseskost med tillegg for påkostninger som representerer standardheving og derav følgende økning av inntjeningssevne og/eller levetid/produksjonskapasitet (bortsett fra standardheving som resultat av nødvendig og normalt vedlikehold og reparasjoner) samt med fradrag for samlede planmessige ordinære avskrivninger og eventuelle nedskrivninger.

Varige driftsmidler som enkeltvis er under kr 15 000 og som samlet overstiger grensen aktiveres hvis den samlede investering kan ansees å utgjøre en funksjonell enhet som det økonomisk sett er naturlig å betrakte som én investering.

Ordinære avskrivninger foretas fra det tidspunkt driftsmidlene settes i ordinær drift og beregnes lineært over driftsmidlenes antatte økonomiske levetid av kostverdier uten å hensynta noen mulig restverdi på salgs/utrangeringstidspunktet. Avskrivningssatsene fremgår av note. Påkostninger avskrives over eiendelenes antatte gjenværende økonomiske levetid. Årets ordinære avskrivninger belastes årets driftskostnader i resultatregnskapet.



## Foodman AS

### Noter

---

#### Varer

Varer vurderes til det laveste av anskaffelseskost og virkelig verdi. For råvarer brukes gjenanskaffelseskost som tilnærming til virkelig verdi. For ferdig tilvirkede varer og varer under tilvirkning består anskaffelseskost av utgifter til produktutforming, materialforbruk, direkte lønn, og andre direkte og indirekte produksjonskostnader (basert på normal kapasitet). Virkelig verdi er estimert salgspris fratrukket utgifter til ferdigstilling og salg.

#### Fordringer

Kundefordringer og andre fordringer oppføres til pålydende etter fradrag for avsetning til forventet tap. Avsetning til tap gjøres på grunnlag av en individuell vurdering av de enkelte fordringene. I tillegg gjøres det for øvrige kundefordringer en uspesifisert avsetning for å dekke antatt tap.

#### Pensjon

Selskapet har innskuddsbasert pensjonsordning. Pensjonsordningen er finansiert gjennom innbetalinger til forsikringselskap.

#### Skatt

Skattekostnaden i resultatregnskapet omfatter både periodens betalbare skatt og endring i utsatt skatt. Utsatt skatt er beregnet med 22 % på grunnlag av de midlertidige forskjeller som eksisterer mellom regnskapsmessige og skattemessige verdier, samt ligningsmessig underskudd til fremføring ved utgangen av regnskapsåret. Skatteøkende og skattereduserende midlertidige forskjeller som reverserer eller kan reversere i samme periode er utlignet og nettoført. Utsatt skatt på merverdier i forbindelse med oppkjøp av datterselskap blir ikke utlignet.

#### Finansiell leasing

Leasede driftsmidler er regnskapsført som anleggsmidler i balansen og avskrives etter tilsvarende prinsipper som for øvrige anleggsmidler. Nåverdien av korresponderende betalingsforpliktelser er regnskapsført som langsiktig gjeld. Tilhørende renteelement kostnadsføres over leieperioden.



### Foodman AS

#### Noter

##### Note 2 Lønnskostnader, ytelser til ledende personer mv.

<b>Lønnskostnader</b>	<b>2022</b>	<b>2021</b>
Lønninger	37 036 980	31 488 974
Arbeidsgiveravgift	5 417 172	3 135 904
Pensjonskostnader	1 596 060	621 604
Andre ytelser	1 047 499	525 572
<b>Sum</b>	<b>45 097 712</b>	<b>35 772 054</b>

Årsverk	67,5	60
---------	------	----

##### Godtgjørelser

Daglig leder - lønn og andre godtgjørelser	1 896 100
Styret	387 200
Revisor - revisjon, ekskl. mva	66 313
Revisor - skatterådgivning, ekskl. mva	5 000
Revisor - andre tjenester, ekskl. mva	28 500

##### Konsulentonorar til nærstående

	<b>Verv</b>	<b>Beløp</b>
OA Trollhaugen AS (ekskl. mva)	Styreleder	116 361

##### Obligatorisk tjenestepensjon

Selskapet er pliktig til å ha pensjonsordning iht. til lov om obligatorisk tjenestepensjon, og har opprettet en ordning for alle ansatte som tilfredsstillt kravene i loven.

Selskapet har pensjonsordninger som omfatter i alt 78 personer pr 31.12.2022. Ordningene gir rett til definerte fremtidige ytelser. Disse er i hovedsak avhengig av antall opptjeningsår, lønnsnivå ved oppnådd pensjonsalder og størrelsen på ytelsene fra folketrygden. Den kollektive pensjonsavtalen er finansiert ved fondsoppygging organisert i et forsikringselskap.



## Foodman AS

### Noter

#### Note 3 Varige driftsmidler

	Finansiell leasing, maskiner mm.	Maskiner og anlegg	Inventar	Totalt
Kostpris 01.01	74 199 899	42 914 944	3 277 522	120 392 365
Årets tilgang	7 311 346	2 630 285	99 797	10 041 428
Årets avgang				0
Kostpris 31.12	81 511 245	45 545 229	3 377 319	130 433 793
Akk. avskr. 01.01	40 252 396	28 000 009	2 262 227	70 514 632
Årets ord. avskr.	10 894 675	4 779 329	238 734	15 912 738
Akk. avskr. 31.12	51 147 071	32 779 338	2 500 961	86 427 370
<b>Bokført verdi 31.12</b>	<b>30 364 174</b>	<b>12 765 891</b>	<b>876 358</b>	<b>44 006 423</b>
Levetid	5 år	5 år	5 år	
Avskrivningsplan	Lineær	Lineær	Lineær	
Endring	Nei	Nei	Nei	

Leasingavtale er vurdert å være finansiell. Tilknyttet driftsmidlene er det gjeld på kr 31 216 573. Selskapet har fremtidige leieforpliktelser vedrørende maskiner og lokaler.



## Foodman AS

### Noter

#### Note 4 Skatt

<b>Årets skattekostnad</b>	<b>2022</b>	<b>2021</b>
Resultatført skatt på ordinært resultat:		
Betalbar skatt	3 056 553	3 484 820
Endring i utsatt skattefordel	-262 947	230 532
<b>Skattekostnad ordinært resultat</b>	<b>2 793 606</b>	<b>3 715 352</b>
Skattepliktig inntekt:		
Resultat før skatt	12 998 657	17 492 070
Permanente forskjeller	-300 449	-604 107
Endring i midlertidige forskjeller	1 195 213	-1 047 872
<b>Skattepliktig inntekt</b>	<b>13 893 421</b>	<b>15 840 091</b>
Betalbar skatt i balansen:		
Betalbar skatt på årets resultat	3 056 553	3 484 820
Skattefunn	-294 142	0
<b>Sum betalbar skatt i balansen</b>	<b>2 762 411</b>	<b>3 484 820</b>
Beregning av effektiv skattesats		
Resultat før skatt	12 998 657	17 492 070
Beregnet skatt av resultat før skatt	2 859 705	3 848 255
Skatteeffekt av permanente forskjeller	-66 099	-132 904
<b>Sum</b>	<b>2 793 606</b>	<b>3 715 352</b>
Effektiv skattesats	21,5 %	21,2 %

Skatteeffekten av midlertidige forskjeller som har gitt opphav til utsatt skatt og utsatte skattefordeler, spesifisert på typer av midlertidige forskjeller

	<b>2022</b>	<b>2021</b>	<b>Endring</b>
Varige driftsmidler	-2 870 199	-2 016 644	853 555
Fordringer	-189 233	-220 000	-30 767
Balanseførte leieavtaler	-852 398	-479 973	372 425
<b>Sum</b>	<b>-3 911 830</b>	<b>-2 716 617</b>	<b>1 195 213</b>
<b>Grunnlag for utsatt skattefordel</b>	<b>-3 911 830</b>	<b>-2 716 617</b>	<b>1 195 213</b>
<b>Utsatt skattefordel (22 %)</b>	<b>-860 603</b>	<b>-597 656</b>	<b>262 947</b>



## Foodman AS

### Noter

#### Note 5 Egenkapital

	Aksjekapital	Annen innskutt egenkapital	Annen egenkapital	Sum egenkapital
Balanse 01.01	3 575 000	2 160 000	41 292 116	47 027 116
Tilleggsutbytte	0	0	-3 332 816	-3 332 816
Årets resultat	0	0	10 205 051	10 205 051
<b>Balanse 31.12</b>	<b>3 575 000</b>	<b>2 160 000</b>	<b>48 164 351</b>	<b>53 899 351</b>

#### Note 6 Fordringer, gjeld, pantstillelser og garantier m.v.

Gjeld som er sikret ved pant o.l	2022	2021
Gjeld til kredittinstitusjoner	2 250 000	274 458
Gjeld leasing	31 216 572	34 427 476
Kortsiktig gjeld til kredittinstitusjoner (kassekreditt)	3 886 613	1 620 540
<b>Sum</b>	<b>37 353 185</b>	<b>36 322 474</b>

Balanseført verdi av pantsatte eiendeler	2022	2021
Maskiner og anlegg	10 735 362	11 850 307
Maskin og anlegg finansiell leasing	30 364 174	33 947 503
Driftsløsøre, inventar og utstyr	876 358	647 359
Lager av varer og annen beholdning	48 031 501	38 747 679
Kundefordringer	49 748 440	31 726 466
<b>Sum</b>	<b>139 755 835</b>	<b>116 919 314</b>

	2022	2021
Fordringer med forfall senere enn ett år	0	0
Langsiktig gjeld med forfall senere enn fem år	0	0

#### Frivilling pant

Pant motorvogn og anleggsmaskiner	5 000 000	13.02.2020
Pant varelager	30 000 000	13.02.2020
Pant driftstilbehør	30 000 000	13.02.2020
Factoringavtale	30 000 000	13.02.2020



## Foodman AS

### Noter

#### Note 7 Innkjøpte handelsvarer og ukuransavsetning

	2022	2021
Råvarer og innkjøpte halvfabrikater	26 878 830	22 689 523
Varer under tilvirkning	310 771	392 593
Egentilvirkede ferdigvarer	13 598 177	9 616 009
Emballasje	7 243 723	6 049 554
Ukuransavsetning	0	0
<b>Bokført verdi</b>	<b>48 031 501</b>	<b>38 747 679</b>

Selskapets varebeholdning er vurdert til innkjøpspris. Det er ikke foretatt nedskrivning for ukurans. Varer under tilvirkning er vurdert til variabel tilvirkningskostnad.

#### Note 8 Bundne bankinnskudd

	2022	2021
Skyldig skattetrekk pr 31.12	1 548 471	1 225 305
Innestående på skattetrekkkonto	1 565 944	1 248 475

#### Note 9 Aksjonærer

Aksjekapitalen i Foodman AS pr 31.12 består av følgende aksjer:

	Antall	Pålydende	Bokført
Ordinære aksjer	3 575	1 000	3 575 000

Eiere:

	Antall	Eierandel	Verv
Økofabrikken AS	3 218	90 %	Daglig leder*
Jon Grunnan	179	5 %	Styremedlem
Leiepakking AS	178	5 %	Styrerepresentant**
<b>Sum</b>	<b>3 575</b>	<b>100 %</b>	

Morselskapet Økofabrikken AS har forretningskontor i Grimelundsveien 7B, 0775 Oslo, hvor en kan få utlevert konsernregnskapet der selskapet inngår.

\* Petter Grunnan er daglig leder i Foodman AS og eier 100% av Økofabrikken AS.

\*\* Thorbjørn Grunnan er styremedlem i Foodman AS og eier 100% av Leiepakking AS.