



## ÅRSREGNSKAPET FOR REGNSKAPSÅRET 2020 - GENERELL INFORMASJON

### Enheten

Organisasjonsnummer: 966 106 123  
Organisasjonsform: Aksjeselskap  
Foretaksnavn: SKARSTAUL AS  
Forretningsadresse: c/o Tor Nicolaysen  
Hafallbrekka 5  
3237 SANDEFJORD

### Regnskapsår

Årsregnskapets periode: 01.01.2020 - 31.12.2020

### Konsern

Morselskap i konsern: Nei

### Regnskapsregler

Regler for små foretak benyttet: Ja  
Benyttet ved utarbeidelsen av årsregnskapet til selskapet: Regnskapslovens alminnelige regler

### Årsregnskapet fastsatt av kompetent organ

Bekreftet av representant for selskapet: Tor Nicolaysen  
Dato for fastsettelse av årsregnskapet: 03.06.2021

### Grunnlag for avgivelse

År 2020: Årsregnskapet er elektronisk innlevert  
År 2019: Tall er hentet fra elektronisk innlevert årsregnskap fra 2020

*Det er ikke krav til at årsregnskapet m.v. som sendes til Regnskapsregisteret er undertegnet. Kontrollen på at dette er utført ligger hos revisor/enhetens øverste organ. Sikkerheten ivaretas ved at innsender har rolle/rettighet for innsending av årsregnskapet via Altinn, og ved at det bekreftes at årsregnskapet er fastsatt av kompetent organ.*

Brønnøysundregistrene, 05.05.2022



### Resultatregnskap

| Beløp i: NOK                                  | Note | 2020             | 2019             |
|---|------|------------------|------------------|
| <b>RESULTATREGNSKAP</b>                       |      |                  |                  |
| <b>Inntekter</b>                              |      |                  |                  |
| Salgsinntekt                                  |      | 2 551 363        | 2 360 235        |
| Annen driftsinntekt                           |      | 116 980          | 10 511           |
| <b>Sum inntekter</b>                          |      | <b>2 668 343</b> | <b>2 370 746</b> |
| <b>Kostnader</b>                              |      |                  |                  |
| Varekostnad                                   |      | 588 972          | 574 616          |
| Lønnskostnad                                  | 1,2  | 712 322          | 572 869          |
| Avskrivning på varige driftsmidler            | 3    | 148 680          | 175 441          |
| Annen driftskostnad                           |      | 1 178 596        | 906 208          |
| <b>Sum kostnader</b>                          |      | <b>2 628 569</b> | <b>2 229 134</b> |
| <b>Driftsresultat</b>                         |      | <b>39 774</b>    | <b>141 612</b>   |
| <b>Finansinntekter og finanskostnader</b>     |      |                  |                  |
| Annen renteinntekt                            |      | 10               | 74               |
| <b>Sum finansinntekter</b>                    |      | <b>10</b>        | <b>74</b>        |
| Annen rentekostnad                            |      | 52 010           | 37 420           |
| Annen finanskostnad                           |      |                  | 100              |
| <b>Sum finanskostnader</b>                    |      | <b>52 010</b>    | <b>37 520</b>    |
| <b>Netto finans</b>                           |      | <b>-52 000</b>   | <b>-37 446</b>   |
| <b>Ordinært resultat før skattekostnad</b>    |      | <b>-12 226</b>   | <b>104 166</b>   |
| Skattekostnad på ordinært resultat            | 5    | -2 601           | 27 278           |
| <b>Ordinært resultat etter skattekostnad</b>  |      | <b>-9 624</b>    | <b>76 888</b>    |
| <b>Årsresultat</b>                            |      | <b>-9 624</b>    | <b>76 888</b>    |
| <b>Årsresultat etter minoritetsinteresser</b> |      | <b>-9 624</b>    | <b>76 888</b>    |
| <b>Overføringer og disponeringer</b>          |      |                  |                  |
| Overføringer annen egenkapital                | 6    | -9 624           | 76 888           |
| <b>Sum overføringer og disponeringer</b>      |      | <b>-9 624</b>    | <b>76 888</b>    |



## Resultatregnskap

| <b>Beløp i: NOK</b> | <b>Note</b> | <b>2020</b> | <b>2019</b> |
|---------------------|-------------|-------------|-------------|
|---------------------|-------------|-------------|-------------|

---



### Balanse

| Beløp i: NOK                                   | Note | 2020           | 2019           |
|--|------|----------------|----------------|
| <b>BALANSE - EIENDELER</b>                     |      |                |                |
| <b>Anleggsmidler</b>                           |      |                |                |
| <b>Immaterielle eiendeler</b>                  |      |                |                |
| Utsatt skattefordel                            | 5    | 25 266         | 23 243         |
| <b>Sum immaterielle eiendeler</b>              |      | <b>25 266</b>  | <b>23 243</b>  |
| <b>Varige driftsmidler</b>                     |      |                |                |
| Tomter, bygninger og annen fast eiendom        | 3,4  | 554 460        | 596 780        |
| Driftsløsøre, inventar, verktøy, kontorm.      | 3,4  | 141 131        | 162 169        |
| <b>Sum varige driftsmidler</b>                 |      | <b>695 591</b> | <b>758 949</b> |
| <b>Finansielle anleggsmidler</b>               |      |                |                |
| Investeringer i aksjer og andeler              |      | 54 000         | 3 000          |
| <b>Sum finansielle anleggsmidler</b>           |      | <b>54 000</b>  | <b>3 000</b>   |
| <b>Sum anleggsmidler</b>                       |      | <b>774 857</b> | <b>785 192</b> |
| <b>Omløpsmidler</b>                            |      |                |                |
| <b>Varer</b>                                   |      |                |                |
| Varer  | 4    | 36 380         | 27 500         |
| <b>Sum varer</b>                               |      | <b>36 380</b>  | <b>27 500</b>  |
| <b>Fordringer</b>                              |      |                |                |
| Kundefordringer                                | 4    |                | 8 032          |
| Andre kortsiktige fordringer                   |      | 51 273         | 38 981         |
| <b>Sum fordringer</b>                          |      | <b>51 273</b>  | <b>47 013</b>  |
| <b>Bankinnskudd, kontanter og lignende</b>     |      |                |                |
| Bankinnskudd, kontanter o.l.                   | 2    | 6 444          | 8 298          |
| <b>Sum bankinnskudd, kontanter og lignende</b> |      | <b>6 444</b>   | <b>8 298</b>   |
| <b>Sum omløpsmidler</b>                        |      | <b>94 097</b>  | <b>82 811</b>  |
| <b>SUM EIENDELER</b>                           |      | <b>868 954</b> | <b>868 004</b> |



## Balanse

| Beløp i: NOK                          | Note | 2020           | 2019           |
|---------------------------------------|------|----------------|----------------|
| <b>BALANSE - EGENKAPITAL OG GJELD</b> |      |                |                |
| <b>Egenkapital</b>                    |      |                |                |
| <b>Innskutt egenkapital</b>           |      |                |                |
| Selskapskapital                       | 6    | 100 000        | 100 000        |
| <b>Sum innskutt egenkapital</b>       |      | <b>100 000</b> | <b>100 000</b> |
| <b>Opptjent egenkapital</b>           |      |                |                |
| Annen egenkapital                     | 6    | 340 768        | 299 392        |
| <b>Sum opptjent egenkapital</b>       |      | <b>340 768</b> | <b>299 392</b> |
| <b>Sum egenkapital</b>                |      | <b>440 768</b> | <b>399 392</b> |
| <b>Gjeld</b>                          |      |                |                |
| <b>Langsiktig gjeld</b>               |      |                |                |
| <b>Annen langsiktig gjeld</b>         |      |                |                |
| Øvrig langsiktig gjeld                |      | 18 299         | 72 459         |
| <b>Sum annen langsiktig gjeld</b>     |      | <b>18 299</b>  | <b>72 459</b>  |
| <b>Sum langsiktig gjeld</b>           |      | <b>18 299</b>  | <b>72 459</b>  |
| <b>Kortsiktig gjeld</b>               |      |                |                |
| Gjeld til kredittinstitusjoner        | 4    | 143 735        | 152 974        |
| Leverandørgjeld                       |      | 126 479        | 178 941        |
| Betalbar skatt                        | 5    |                | 46 382         |
| Skyldig offentlige avgifter           |      | -2 721         | -15 031        |
| Annen kortsiktig gjeld                |      | 142 395        | 32 886         |
| <b>Sum kortsiktig gjeld</b>           |      | <b>409 887</b> | <b>396 152</b> |
| <b>Sum gjeld</b>                      |      | <b>428 186</b> | <b>468 611</b> |
| <b>SUM EGENKAPITAL OG GJELD</b>       |      | <b>868 954</b> | <b>868 004</b> |



## Brønnøysundregistrene

### ÅRSREGNSKAP FOR REGNSKAPSÅRET 2020 - GENERELL INFORMASJON

Journalnummer: 2021 393843

#### Enheten

Organisasjonsnummer: 966 106 123  
Organisasjonsform: Aksjeselskap  
Foretaksnavn: SKARSTAUL AS  
Forretningsadresse: c/o Tor Nicolaysen  
Hafallbrekka 5  
3237 SANDEFJORD

#### Regnskapsår

Årsregnskapets periode: 01.01.2020 - 31.12.2020

#### Konsern

Morselskap i konsern: Nei

#### Regnskapsregler

Regler for små foretak benyttet: Ja  
Benyttet ved utarbeidelsen av  
årsregnskapet til selskapet: Regnskapslovens alminnelige regler

#### Årsregnskapet fastsatt av kompetent organ

Bekreftet av representant for selskapet: Tor Nicolaysen  
Dato for fastsettelse av årsregnskapet: 03.06.2021

#### Revisjon

Selskapet har besluttet at årsregnskapet  
ikke skal revideres: Ja  
Årsregnskapet er utarbeidet av ekstern  
autorisert regnskapsfører: Ja  
Ekstern autorisert regnskapsfører har i  
løpet av regnskapsåret bistått ved den  
løpende regnskapsføringen eller utført  
andre tjenester for selskapet enn å  
utarbeide årsregnskapet: Ja

#### Grunnlag for avgivelse

År 2020: Årsregnskap er elektronisk innlevert.  
År 2019: Tall er hentet fra elektronisk innlevert årsregnskap fra 2020.

*Det er ikke krav til at årsregnskapet m.v. som sendes til Regnskapsregisteret er undertegnet. Kontrollen på at dette er utført ligger hos revisor/enhetens øverste organ. Sikkerheten ivaretas ved at innsender har rolle/rettighet for innsending av årsregnskapet via Altinn, og ved at det bekreftes at årsregnskapet er fastsatt av kompetent organ.*

Brønnøysundregistrene, 07.06.2021

---

Brønnøysundregistrene  
Postadresse: Postboks 900, 8910 Brønnøysund  
Telefon: 75 00 75 00  
E-post: firmapost@brreg.no Internett: www.brreg.no  
Organisasjonsnummer: 974 760 673



Organisasjonsnr: 966 106 123  
SKARSTAUL AS

## RESULTATREGNSKAP

| Beløp i: NOK                                  | Note | 2020             | 2019             |
|---|------|------------------|------------------|
| <b>RESULTATREGNSKAP</b>                       |      |                  |                  |
| <b>Inntekter</b>                              |      |                  |                  |
| Salgsinntekt                                  |      | 2 551 363        | 2 360 235        |
| Annen driftsinntekt                           |      | 116 980          | 10 511           |
| <b>Sum inntekter</b>                          |      | <b>2 668 343</b> | <b>2 370 746</b> |
| <b>Kostnader</b>                              |      |                  |                  |
| Varekostnad                                   |      | 588 972          | 574 616          |
| Lønnskostnad                                  | 1,2  | 712 322          | 572 869          |
| Avskrivning på varige driftsmidler            | 3    | 148 680          | 175 441          |
| Annen driftskostnad                           |      | 1 178 596        | 906 208          |
| <b>Sum kostnader</b>                          |      | <b>2 628 569</b> | <b>2 229 134</b> |
| <b>Driftsresultat</b>                         |      | <b>39 774</b>    | <b>141 612</b>   |
| <b>Finansinntekter og finanskostnader</b>     |      |                  |                  |
| Annen renteinntekt                            |      | 10               | 74               |
| <b>Sum finansinntekter</b>                    |      | <b>10</b>        | <b>74</b>        |
| Annen rentekostnad                            |      | 52 010           | 37 420           |
| Annen finanskostnad                           |      |                  | 100              |
| <b>Sum finanskostnader</b>                    |      | <b>52 010</b>    | <b>37 520</b>    |
| <b>Netto finans</b>                           |      | <b>-52 000</b>   | <b>-37 446</b>   |
| <b>Ordinært resultat før skattekostnad</b>    |      |                  |                  |
| Skattekostnad på ordinært resultat            | 5    | -2 601           | 27 278           |
| <b>Ordinært resultat etter skattekostnad</b>  |      | <b>-9 624</b>    | <b>76 888</b>    |
| <b>Årsresultat</b>                            |      | <b>-9 624</b>    | <b>76 888</b>    |
| <b>Årsresultat etter minoritetsinteresser</b> |      | <b>-9 624</b>    | <b>76 888</b>    |
| <b>Overføringer og disponeringer</b>          |      |                  |                  |
| Overføringer annen egenkapital                | 6    | -9 624           | 76 888           |
| <b>Sum overføringer og disponeringer</b>      |      | <b>-9 624</b>    | <b>76 888</b>    |



Organisasjonsnr: 966 106 123  
SKARSTAUL AS

## BALANSE

| Beløp i: NOK                                   | Note | 2020           | 2019           |
|--|------|----------------|----------------|
| <b>BALANSE - EIENDELER</b>                     |      |                |                |
| <b>Anleggsmidler</b>                           |      |                |                |
| <b>Immaterielle eiendeler</b>                  |      |                |                |
| Utsatt skattefordel                            | 5    | 25 266         | 23 243         |
| <b>Sum immaterielle eiendeler</b>              |      | <b>25 266</b>  | <b>23 243</b>  |
| <b>Varige driftsmidler</b>                     |      |                |                |
| Tomter, bygninger og annen fast eiendom        | 3,4  | 554 460        | 596 780        |
| Driftsløsøre, inventar, verktøy, kontorm.      | 3,4  | 141 131        | 162 169        |
| <b>Sum varige driftsmidler</b>                 |      | <b>695 591</b> | <b>758 949</b> |
| <b>Finansielle anleggsmidler</b>               |      |                |                |
| Investeringer i aksjer og andeler              |      | 54 000         | 3 000          |
| <b>Sum finansielle anleggsmidler</b>           |      | <b>54 000</b>  | <b>3 000</b>   |
| <b>Sum anleggsmidler</b>                       |      | <b>774 857</b> | <b>785 192</b> |
| <b>Omløpsmidler</b>                            |      |                |                |
| <b>Varer</b>                                   |      |                |                |
| Varer  | 4    | 36 380         | 27 500         |
| <b>Sum varer</b>                               |      | <b>36 380</b>  | <b>27 500</b>  |
| <b>Fordringer</b>                              |      |                |                |
| Kundefordringer                                | 4    |                | 8 032          |
| Andre kortsiktige fordringer                   |      | 51 273         | 38 981         |
| <b>Sum fordringer</b>                          |      | <b>51 273</b>  | <b>47 013</b>  |
| <b>Bankinnskudd, kontanter og lignende</b>     |      |                |                |
| Bankinnskudd, kontanter o. l.                  | 2    | 6 444          | 8 298          |
| <b>Sum bankinnskudd, kontanter og lignende</b> |      | <b>6 444</b>   | <b>8 298</b>   |
| <b>Sum omløpsmidler</b>                        |      | <b>94 097</b>  | <b>82 811</b>  |
| <b>SUM EIENDELER</b>                           |      | <b>868 954</b> | <b>868 004</b> |

## BALANSE - EGENKAPITAL OG GJELD

Egenkapital  
Innskutt egenkapital



|                                   |   |                |                |
|-----------------------------------|---|----------------|----------------|
| Selskapskapital                   | 6 | 100 000        | 100 000        |
| <b>Sum innskutt egenkapital</b>   |   | <b>100 000</b> | <b>100 000</b> |
| <b>Opptjent egenkapital</b>       |   |                |                |
| Annen egenkapital                 | 6 | 340 768        | 299 392        |
| <b>Sum opptjent egenkapital</b>   |   | <b>340 768</b> | <b>299 392</b> |
| <b>Sum egenkapital</b>            |   | <b>440 768</b> | <b>399 392</b> |
| <b>Gjeld</b>                      |   |                |                |
| <b>Langsiktig gjeld</b>           |   |                |                |
| Annen langsiktig gjeld            |   |                |                |
| Øvrig langsiktig gjeld            |   | 18 299         | 72 459         |
| <b>Sum annen langsiktig gjeld</b> |   | <b>18 299</b>  | <b>72 459</b>  |
| <b>Sum langsiktig gjeld</b>       |   | <b>18 299</b>  | <b>72 459</b>  |
| <b>Kortsiktig gjeld</b>           |   |                |                |
| Gjeld til                         |   |                |                |
| kredittinstitusjoner              | 4 | 143 735        | 152 974        |
| Leverandørgjeld                   |   | 126 479        | 178 941        |
| Betalbar skatt                    | 5 |                | 46 382         |
| Skyldig offentlige avgifter       |   | -2 721         | -15 031        |
| Annen kortsiktig gjeld            |   | 142 395        | 32 886         |
| <b>Sum kortsiktig gjeld</b>       |   | <b>409 887</b> | <b>396 152</b> |
| <b>Sum gjeld</b>                  |   | <b>428 186</b> | <b>468 611</b> |
| <b>SUM EGENKAPITAL OG GJELD</b>   |   | <b>868 954</b> | <b>868 004</b> |



Organisasjonsnr: 966 106 123  
SKARSTAUL AS

NOTEOPPLYSNINGER - SELSKAP - alle poster oppgitt i hele tall

Note

Regnskapsprinsipper

Note

Antall aksjer og aksjeeiere

| <u>Aksjeklasse</u> | <u>Ant. aksjer</u> | <u>Pålydende</u> | <u>Bokført verdi</u> |
|--------------------|--------------------|------------------|----------------------|
| Ordinære aksjer    | 50.00              | 2000.00          | 100000.00            |

| <u>Aksjeeiere - fritekst</u> | <u>Antall</u> | <u>Eierandel</u> | <u>Aksjeklasse</u> |
|------------------------------|---------------|------------------|--------------------|
| Nicolaysen Tor               | 50.00         | 100.00%          | Ordinære aksjer    |

| <u>Sum</u> | <u>Sum antall</u> | <u>Sum eierandel</u> |
|------------|-------------------|----------------------|
|            | 50.00             | 100.00%              |

Ytelser til daglig leder

| <u>Ytelser</u> | <u>Lønn</u> | <u>Pensj.forpl.</u> | <u>Andre godtgj.</u> |
|----------------|-------------|---------------------|----------------------|
|                | 205000.00   |                     | 115114.00            |

Note


Antall årsverk i regnskapsåret

Virksomheten har hatt følgende antall årsverk:  
0.00

Note

Lån og sikkerhetsstillelse til ledende personer og aksjeeiere

Er det gitt lån eller sikkerhetsstillelse til ledende personer: Nei



Årsregnskap 2020

Skarstaul AS

Utarbeidet av:

**SpareBank**   
REGNSKAPSHUSET

Org.nr. 998867770  
[www.r1.no](http://www.r1.no)




Skarstaul AS

Legally signed by  
Tor Nicolaysen  
02.06.2021**Resultatregnskap**

|  | Note | 2020             | 2019             |
|--|------|------------------|------------------|
| <b>DRIFTSINNEKTER OG DRIFTSKOSTNADER</b> |      |                  |                  |
| <b>Driftsinntekter</b>                   |      |                  |                  |
| Salgsinntekt                             |      | 2.551.363        | 2.360.235        |
| Annen driftsinntekt                      |      | 116.980          | 10.511           |
| <b>Sum driftsinntekter</b>               |      | <b>2.668.343</b> | <b>2.370.746</b> |
| <b>Driftskostnader</b>                   |      |                  |                  |
| Varekostnad                              |      | 588.972          | 574.616          |
| Lønnskostnad                             | 1,2  | 712.322          | 572.869          |
| Avskrivning på varige driftsmidler       | 3    | 148.680          | 175.441          |
| Annen driftskostnad                      |      | 1.178.596        | 906.208          |
| <b>Sum driftskostnader</b>               |      | <b>2.628.569</b> | <b>2.229.134</b> |
| <b>DRIFTSRESULTAT</b>                    |      | <b>39.774</b>    | <b>141.612</b>   |
| <b>FINANSINNEKTER OG FINANSKOSTNADER</b> |      |                  |                  |
| <b>Finansinntekter</b>                   |      |                  |                  |
| Annen renteinntekt                       |      | 10               | 74               |
| <b>Sum finansinntekter</b>               |      | <b>10</b>        | <b>74</b>        |
| <b>Finanskostnader</b>                   |      |                  |                  |
| Annen rentekostnad                       |      | 52.010           | 37.420           |
| Annen finanskostnad                      |      | 0                | 100              |
| <b>Sum finanskostnader</b>               |      | <b>52.010</b>    | <b>37.520</b>    |
| <b>NETTO FINANSPOSTER</b>                |      | <b>-52.000</b>   | <b>-37.446</b>   |
| <b>ORDINÆRT RES. FØR SKATTEKOSTNAD</b>   |      | <b>-12.226</b>   | <b>104.166</b>   |
| Skattekostnad på ordinært resultat       | 5    | -2.601           | 27.278           |
| <b>ORDINÆRT RESULTAT</b>                 |      | <b>-9.624</b>    | <b>76.888</b>    |
| <b>ÅRSRESULTAT</b>                       |      | <b>-9.624</b>    | <b>76.888</b>    |
| <b>OVERF. OG DISPONERINGER</b>           |      |                  |                  |
| Overføringer annen egenkapital           | 6    | -9.624           | 76.888           |
| <b>SUM OVERF. OG DISP.</b>               |      | <b>-9.624</b>    | <b>76.888</b>    |



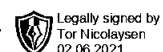
Skarstaul AS

**Balanse pr. 31.12.2020**

|   | Note | 31.12.2020     | 31.12.2019     |
|---|------|----------------|----------------|
| <b>EIENDELER</b>                          |      |                |                |
| <b>ANLEGGSMIDLER</b>                      |      |                |                |
| <b>Immaterielle eiendeler</b>             |      |                |                |
| Utsatt skattefordel                       | 5    | 25.266         | 23.243         |
| <b>Sum immaterielle eiendeler</b>         |      | <b>25.266</b>  | <b>23.243</b>  |
| <b>Varige driftsmidler</b>                |      |                |                |
| Tomter, bygninger og annen fast eiendom   | 3,4  | 554.460        | 596.780        |
| Driftsløsøre, inventar, verktøy, kontorm. | 3,4  | 141.131        | 162.169        |
| <b>Sum varige driftsmidler</b>            |      | <b>695.591</b> | <b>758.949</b> |
| <b>Finansielle anleggsmidler</b>          |      |                |                |
| Investeringer i aksjer og andeler         |      | 54.000         | 3.000          |
| <b>Sum finansielle anleggsmidler</b>      |      | <b>54.000</b>  | <b>3.000</b>   |
| <b>SUM ANLEGGSMIDLER</b>                  |      | <b>774.857</b> | <b>785.192</b> |
| <b>OMLØPSMIDLER</b>                       |      |                |                |
| Varer                                     | 4    | 36.380         | 27.500         |
| <b>Fordringer</b>                         |      |                |                |
| Kundefordringer                           | 4    | 0              | 8.032          |
| Andre kortsiktige fordringer              |      | 51.273         | 38.981         |
| <b>Sum fordringer</b>                     |      | <b>51.273</b>  | <b>47.013</b>  |
| Bankinnskudd, kontanter o.l.              | 2    | 6.444          | 8.298          |
| <b>SUM OMLØPSMIDLER</b>                   |      | <b>94.097</b>  | <b>82.811</b>  |
| <b>SUM EIENDELER</b>                      |      | <b>868.954</b> | <b>868.004</b> |



Skarstaul AS



## Balanse pr. 31.12.2020

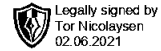
|                                       | Note | 31.12.2020     | 31.12.2019     |
|---------------------------------------|------|----------------|----------------|
| <b>EGENKAPITAL OG GJELD</b>           |      |                |                |
| <b>EGENKAPITAL</b>                    |      |                |                |
| <b>Innskutt egenkapital</b>           |      |                |                |
| Selskapskapital                       | 6    | 100.000        | 100.000        |
| <b>Sum innskutt egenkapital</b>       |      | <b>100.000</b> | <b>100.000</b> |
| <b>Opptjent egenkapital</b>           |      |                |                |
| Annen egenkapital                     | 6    | 340.768        | 299.392        |
| <b>Sum opptjent egenkapital</b>       |      | <b>340.768</b> | <b>299.392</b> |
| <b>SUM EGENKAPITAL</b>                |      | <b>440.768</b> | <b>399.392</b> |
| <b>GJELD</b>                          |      |                |                |
| <b>LANGSIKTIG GJELD</b>               |      |                |                |
| <b>Annen langsiktig gjeld</b>         |      |                |                |
| Øvrig langsiktig gjeld                |      | 18.299         | 72.459         |
| <b>Sum annen langsiktig gjeld</b>     |      | <b>18.299</b>  | <b>72.459</b>  |
| <b>SUM LANGSIKTIG GJELD</b>           |      | <b>18.299</b>  | <b>72.459</b>  |
| <b>KORTSIKTIG GJELD</b>               |      |                |                |
| <b>Gjeld til kredittinstitusjoner</b> |      |                |                |
| Leverandørgjeld                       | 4    | 143.735        | 152.974        |
| <b>Betalbar skatt</b>                 |      |                |                |
| Betalbar skatt                        | 5    | 0              | 46.382         |
| Skyldig offentlige avgifter           |      | -2.721         | -15.031        |
| Annen kortsiktig gjeld                |      | 142.395        | 32.886         |
| <b>SUM KORTSIKTIG GJELD</b>           |      | <b>409.887</b> | <b>396.152</b> |
| <b>SUM GJELD</b>                      |      | <b>428.186</b> | <b>468.611</b> |
| <b>SUM EGENKAPITAL OG GJELD</b>       |      | <b>868.954</b> | <b>868.004</b> |

RJUKAN den . . .

Tor Nicolaysen  
Styrets leder og daglig leder



Skarstaul AS



## Noter 2020

### Regnskapsprinsipper:

Årsregnskapet er satt opp i samsvar med regnskapsloven og god regnskapsskikk. Foretaket har videre fulgt relevante bestemmelser i Norsk Regnskaps Standard utarbeidet av Norsk Regnskaps Stiftelse. GRS for små foretak er benyttet.

### Fortsatt drift og årsregnskapets rettvise bilde

Styret bekrefter at forutsetningen om fortsatt drift er lagt til grunn ved utarbeidelse av årsregnskapet. Selskapets økonomiske og finansielle stilling kan beskrives som god.

Etter styrets oppfatning gir årsregnskapet et rettvise bilde av selskapets utvikling og stilling samt resultatet av virksomheten. Det har ikke inntruffet forhold etter regnskapsårets utgang som er av betydning ved bedømmelse av selskapets stilling ved årsskiftet.

### Driftsinntekter og kostnader

Inntektsføring skjer etter opptjeningsprinsippet som normalt vil være leveringstidspunktet for varer og tjenester. Kostnader medtas etter sammenstillingsprinsippet, dvs at kostnader medtas i samme periode som tilhørende inntekter inntektsføres.

### Omløpsmidler og kortsiktig gjeld

Omløpsmidler og kortsiktig gjeld omfatter normalt poster som forfaller til betaling innen ett år etter siste dag i regnskapsåret, samt poster som knytter seg til varekretsløpet. Omløpsmidler vurderes til laveste verdi av anskaffelseskost og antatt virkelig verdi (Laveste verdis prinsipp).

### Anleggsmidler og langsiktig gjeld

Anleggsmidler omfatter eiendeler bestemt til varig eie og bruk for virksomheten. Anleggsmidler er vurdert til anskaffelseskost. Varige driftsmidler føres opp i balansen og avskrives over driftsmidlets forventede økonomiske levetid. Varige driftsmidler nedskrives til virkelig verdi ved verdifall som forventes ikke å være av forbigående art. Nedskrivninger blir reversert når grunnlaget for nedskrivningen ikke lenger finnes å være til stede.

### Aksjer

Investeringer i aksjer er vurdert etter kostmetoden.

### Varer

Varer er vurdert til det laveste av kostpris og virkelig verdi.

### Fordringer


Kundefordringer og andre fordringer føres opp i balansen til pålydende etter fradrag for avsetning til påregnelig tap. Avsetning til påregnelig tap gjøres på grunnlag av en individuell vurdering av de enkelte fordringene. I tillegg gjøres det for øvrige kundefordringer en uspesifisert avsetning for å dekke antatt tap. Andre fordringer er også gjenstand for en tilsvarende vurdering.

### Skatt

Skattekostnaden i resultatregnskapet omfatter periodens betalbare skatt som blir utlignet og forfaller til betaling i neste regnskapsår i tillegg til endring i utsatt skatt. Utsatt skatt er beregnet med skattesatsen ved utgangen av regnskapsåret på grunnlag av skattereduserende og skatteøkende midlertidige forskjeller som eksisterer mellom regnskapsmessige og skattemessige verdier. I beregningen er det også medtatt eventuelt ligningsmessig framførbart underskudd ved regnskapsårets utgang. Skatteøkende og skattereduserende midlertidige forskjeller som reverserer eller kan reversere i samme periode er utlignet og nettoført.



Skarstaul AS



## Noter 2020

### Note 1 - Ansatte, lønnsforhold og honorarer

#### Lønnskostnader

|                              | I år    | I fjor  |
|------------------------------|---------|---------|
| Lønn                         | 566.405 | 427.925 |
| Arbeidsgiveravgift           | 86.347  | 63.652  |
| Pensjonskostnader            | 0       | 0       |
| Andre lønnsrelaterte ytelser | 59.570  | 81.292  |
| Totalt                       | 712.322 | 572.869 |

#### Ytelser og godtgjørelser til daglig leder og styret

|                    | I år    | I fjor  |
|--------------------|---------|---------|
| Lønn               | 205.000 | 200.000 |
| Styrehonorar       | 0       | 0       |
| Annen godtgjørelse | 115.114 | 113.268 |
| Totalt             | 320.114 | 313.268 |

#### Andre opplysninger

|                | I år | I fjor |
|----------------|------|--------|
| Antall årsverk | 3    | 3      |

#### Revisjon

Styret har med bakgrunn i generalforsamlingsvedtak bestemt av selskapets årsregnskap ikke skal revideres. Selskapet benytter autorisert regnskapsførerselskap for å opprettholde kvaliteten på regnskapet.

#### Obligatorisk tjenstepensjon


Selskapet er ikke pliktig til å ha tjenstepensjonsordning etter lov om obligatorisk tjenstepensjon.

### Note 2 - Bundne midler

Av posten kontanter og bankinnskudd er kr. 6.251 innsatt på egen konto til dekning av skyldig skattetrekk. Skyldig skattetrekk, kr. 6.104 er i sin helhet betalt ved forfall.



Skarstaul AS



## Noter 2020

### Note 3 - Avskrivning på varige driftsmidler

|                                   | Tomter, bygninger<br>og annen fastinventar,<br>eiendom | Driftsløsøre,<br>verktøy,<br>kontorm. | Sum              |
|-----------------------------------|--|---------------------------------------|------------------|
| Anskaffelseskost pr. 1/1          | 1.082.988  | 1.054.851                             | 2.137.839        |
| + Tilgang                         | 0  | 116.980                               | 116.980          |
| - Avgang                          | 0  | 143.556                               | 143.556          |
| <b>Anskaffelseskost pr. 31/12</b> | <b>1.082.988</b>                                       | <b>1.028.275</b>                      | <b>2.111.263</b> |
| Akk. av/nedskr. pr 1/1            | 486.208  | 892.682                               | 1.378.890        |
| + Ordinære avskrivninger          | 42.320   | 106.360                               | 148.680          |
| - Tilbakeført avskrivning         | 0  | 111.898                               | 111.898          |
| <b>Akk. av/nedskr. pr. 31/12</b>  | <b>528.528</b>   | <b>887.144</b>                        | <b>1.415.672</b> |
| <b>Balansført verdi pr 31/12</b>  | <b>554.460</b>   | <b>141.131</b>                        | <b>695.591</b>   |
| Prosentstørrelse for ord. avskr.  | 4-4  | 10-20                                 |                  |
| Avskrivningsplan                  | Lineær   | Lineær                                |                  |


### Note 4 - Gjeld til kredittinstitusjoner

Gjeldspost med forfall senere enn 5 år fra balansedagen utgjør pr 31.12. i år kr 0,-.

| Pantesikret gjeld              | I år           | I fjor         |
|--------------------------------|----------------|----------------|
| Kassekreditt                   | 143.735        | 152.974        |
| <b>Pantsatte eiendeler:</b>    |                |                |
| Kundefordringer                | 13.023         | 8.032          |
| Maskiner, inventar             | 141.131        | 162.168        |
| Forretningsbygg & tomt         | 554.460        | 596.780        |
| Varelager                      | 36.380         | 27.500         |
| <b>Sum pantsatte eiendeler</b> | <b>744.994</b> | <b>788.048</b> |



Skarstaul AS



## Noter 2020

### Note 5 - Skatter

Spesifikasjon av årets skattegrunnlag:

|  | I år    | I fjor  |
|--|---------|---------|
| Resultat før skattekostnad             | -12.226 | 104.166 |
| Permanente og andre forskjeller        | 401     | 19.826  |
| Endring i midlertidige forskjeller     | 9.196   | 86.836  |
| Skattepliktig nettoinntekt             | -2.629  | 210.827 |
| Skatt av årets nettoinntekt            | -578    | 46.382  |
| Skatt av konsernbidrag                 | 0       | 0       |
| Betalbar skatt                         | -578    | 46.382  |
| For mye/lite avsatt skatt tidligere år | 0       | 0       |
| Endring i bokført utsatt skattefordel  | -2.023  | -19.104 |
| Endring i bokført utsatt skatt         | 0       | 0       |
| Skattekostnad på ordinært resultat     | -2.601  | 27.278  |

Spesifikasjon av betalbar skatt i balansen:


|                               | I år | I fjor |
|-------------------------------|------|--------|
| Betalbar skatt                | 0    | 46.382 |
| Korreksjonsskatt              | 0    | 0      |
| Sum betalbar skatt i balansen | 0    | 46.382 |

Spesifikasjon av midlertidige forskjeller for beregning av utsatt skatt eller skattefordel:

|  | I år     | I fjor   |
|--|----------|----------|
| Driftsmidler   | -114.849 | -105.653 |
| Finansielle instrumenter                                 |          |          |
| Fremført korreksjonsinntekt fra tidligere år             |          |          |
| Sum negative skatteøkende forskjeller                    | 114.849  | 105.653  |
| Grunnlag for ber. av utsatt skatt (+) / skattefordel (-) | -114.849 | -105.653 |
| Balanseført utsatt skattefordel                          | 25.266   | 23.243   |



Skarstaul AS



## Noter 2020

### Note 6 - Aksjonærforhold og bevegelser i egenkapitalen

#### Antall aksjer, aksjeeiere m.v.

Selskapet har 50 aksjer hver pålydende kr. 2.000. Samlet aksjekapital utgjør kr. 100.000. Selskapets aksjekapital er ikke inndelt i klasser.

#### Selskapets aksjonærer er:

| Navn  | Antall aksjer |
|---|---------------|
| Tor Nicolaysen, styrets leder og daglig leder | 50            |
| <b>Totalt</b>                                 | <b>50</b>     |

#### Årets bevegelser i egenkapitalen:

|                             | Selskapskapital | Overkurs | Annen EK/<br>udekket tap | Total EK |
|-----------------------------|-----------------|----------|--------------------------|----------|
| Egenkapital per 1.1.        | 100.000         | 0        | 299.392                  | 399.392  |
| +Tilført fra årets resultat |                 |          | 0                        | 0        |
| -Anvendt til årets resultat |                 |          | -9.624                   | -9.624   |
| =Egenkapital per 31.12.     | 100.000         | 0        | 340.768                  | 440.768  |