



ÅRSREGNSKAPET FOR REGNSKAPSÅRET 2024 - GENERELL INFORMASJON

Enheten

Organisasjonsnummer: 913 836 731
Organisasjonsform: Aksjeselskap
Foretaksnavn: T.F. MASKIN AS
Forretningsadresse: Klemmetsrudveien 24B
3440 RØYKEN

Regnskapsår

Årsregnskapets periode: 01.01.2024 - 31.12.2024

Konsern

Morselskap i konsern: Nei

Regnskapsregler

Regler for små foretak benyttet: Ja
Benyttet ved utarbeidelsen av årsregnskapet til selskapet: Regnskapslovens alminnelige regler

Årsregnskapet fastsatt av kompetent organ

Bekreftet av representant for selskapet: Christina Johansen Fladby
Dato for fastsettelse av årsregnskapet: 22.06.2025

Grunnlag for avgivelse

År 2024: Årsregnskapet er elektronisk innlevert
År 2023: Tall er hentet fra elektronisk innlevert årsregnskap fra 2024

Det er ikke krav til at årsregnskapet m.v. som sendes til Regnskapsregisteret er undertegnet. Kontrollen på at dette er utført ligger hos revisor/enhetens øverste organ. Sikkerheten ivaretas ved at innsender har rolle/rettighet for innsending av årsregnskapet via Altinn, og ved at det bekreftes at årsregnskapet er fastsatt av kompetent organ.

Brønnøysundregistrene, 27.06.2025



Resultatregnskap

Beløp i: NOK	Note	2024	2023
RESULTATREGNSKAP			
Inntekter			
Salgsinntekt		18 136 219	18 536 070
Annen driftsinntekt		21 050	2 197 776
Sum inntekter		18 157 269	20 733 847
Kostnader			
Varekostnad		4 388 787	3 498 406
Lønnskostnad	1	8 800 838	10 726 250
Avskrivning av driftsmidler og immaterielle eiendeler	2	546 063	497 678
Nedskrivning av varige driftsmidler og immaterielle eiendeler	2	194 762	
Annen driftskostnad		7 040 557	8 385 120
Sum kostnader		20 971 008	23 107 455
Driftsresultat		-2 813 739	-2 373 608
Finansinntekter og finanskostnader			
Annen renteinntekt		127 619	131 937
Annen finansinntekt		630	-39
Verdiøkning markedsbaserte omløpsmidler			28
Sum finansinntekter		128 249	131 926
Annen rentekostnad		40 123	37 296
Annen finanskostnad		415	1 100
Sum finanskostnader		40 538	38 396
Netto finans		87 712	93 530
Resultat før skattekostnad		-2 726 027	-2 280 079
Skattekostnad på resultat	3		-202 429
Årsresultat	4	-2 726 027	-2 077 650
Årsresultat etter minoritetsinteresser		-2 726 027	-2 077 650
Totalresultat		-2 726 027	-2 077 650



Resultatregnskap

Beløp i: NOK	Note	2024	2023
Overføringer og disponeringer			
Overført til/fra annen egenkapital		-1 112 871	-2 077 650
Overkurs		-1 613 156	
Sum overføringer og disponeringer		-2 726 027	-2 077 650



Balanse

Beløp i: NOK	Note	2024	2023
BALANSE - EIENDELER			
Anleggsmidler			
Immaterielle eiendeler			
Utsatt skattefordel	3		
Varige driftsmidler			
Tomter, bygninger o.a. fast eiendom	2		194 762
Maskiner og anlegg		692 302	972 782
Driftsløsøre, inventar o.a. utstyr	2	501 738	413 691
Sum varige driftsmidler		1 194 040	1 581 235
Finansielle anleggsmidler			
Andre langsiktige fordringer			10 000
Sum finansielle anleggsmidler			10 000
Sum anleggsmidler		1 194 040	1 591 235
Omløpsmidler			
Varer			
Sum varer		163 784	159 454
Fordringer			
Kundefordringer		1 845 110	2 452 939
Andre kortsiktige fordringer		1 068 384	1 159 651
Sum fordringer		2 913 494	3 612 590
Bankinnskudd, kontanter og lignende			
Bankinnskudd, kontanter o.l.		2 507 940	5 081 680
Sum bankinnskudd, kontanter og lignende		2 507 940	5 081 680
Sum omløpsmidler		5 585 218	8 853 724
SUM EIENDELER		6 779 258	10 444 959

BALANSE - EGENKAPITAL OG GJELD



Balanse

Beløp i: NOK	Note	2024	2023
Egenkapital			
Innskutt egenkapital			
Aksjekapital	5	200 000	200 000
Beholdning av egne aksjer	5		
Overkurs		3 330 844	4 944 000
Sum innskutt egenkapital		3 530 844	5 144 000
Opptjent egenkapital			
Annen egenkapital			1 112 871
Sum opptjent egenkapital			1 112 871
Sum egenkapital	4	3 530 844	6 256 871
Gjeld			
Langsiktig gjeld			
Utsatt skatt	3		
Annen langsiktig gjeld			
Sum langsiktig gjeld		0	0
Kortsiktig gjeld			
Leverandørgjeld		1 270 301	915 726
Betalbar skatt	3		
Skyldig offentlige avgifter		638 712	694 517
Kortsiktig konserngjeld		362 399	1 009 986
Annen kortsiktig gjeld		977 002	1 567 860
Sum kortsiktig gjeld		3 248 414	4 188 088
Sum gjeld		3 248 414	4 188 088
SUM EGENKAPITAL OG GJELD		6 779 258	10 444 959



Brønnøysundregistrene

ÅRSREGNSKAP FOR REGNSKAPSÅRET 2024 - GENERELL INFORMASJON

Journalnummer: 2025 569895

Enheten

Organisasjonsnummer: 913 836 731
Organisasjonsform: Aksjeselskap
Foretaksnavn: T.F. MASKIN AS
Forretningsadresse: Klemmetsrudveien 24B
3440 RØYKEN

Regnskapsår

Årsregnskapets periode: 01.01.2024 - 31.12.2024

Konsern

Morselskap i konsern: Nei

Regnskapsregler

Regler for små foretak benyttet: Ja
Benyttet ved utarbeidelsen av
årsregnskapet til selskapet: Regnskapslovens alminnelige regler

Årsregnskapet fastsatt av kompetent organ

Bekreftet av representant for selskapet: Christina Johansen Fladby
Dato for fastsettelse av årsregnskapet: 22.06.2025

Grunnlag for avgivelse

År 2024: Årsregnskap er elektronisk innlevert.
År 2023: Tall er hentet fra elektronisk innlevert årsregnskap fra 2024.

Det er ikke krav til at årsregnskapet m.v. som sendes til Regnskapsregisteret er undertegnet. Kontrollen på at dette er utført ligger hos revisor/enhetens øverste organ. Sikkerheten ivaretas ved at innsender har rolle/rettighet for innsending av årsregnskapet via Altinn, og ved at det bekreftes at årsregnskapet er fastsatt av kompetent organ.

Brønnøysundregistrene, 26.06.2025



Organisasjonsnr: 913 836 731
T.F. MASKIN AS

RESULTATREGNSKAP

Beløp i: NOK	Note	2024	2023
RESULTATREGNSKAP			
Inntekter			
Salgsinntekt		18 136 219	18 536 070
Annen driftsinntekt		21 050	2 197 776
Sum inntekter		18 157 269	20 733 847
Kostnader			
Varekostnad		4 388 787	3 498 406
Lønnskostnad	1	8 800 838	10 726 250
Avskrivning av driftsmidler og immaterielle eiendeler	2	546 063	497 678
Nedskrivning av varige driftsmidler og immaterielle eiendeler	2	194 762	
Annen driftskostnad		7 040 557	8 385 120
Sum kostnader		20 971 008	23 107 455
Driftsresultat		-2 813 739	-2 373 608
Finansinntekter og finanskostnader			
Annen renteinntekt		127 619	131 937
Annen finansinntekt		630	-39
Verdiøkning markedsbaserte omløpsmidler			28
Sum finansinntekter		128 249	131 926
Annen rentekostnad		40 123	37 296
Annen finanskostnad		415	1 100
Sum finanskostnader		40 538	38 396
Netto finans		87 712	93 530
Resultat før skattekostnad		-2 726 027	-2 280 079
Skattekostnad på resultat	3		-202 429
Årsresultat	4	-2 726 027	-2 077 650
Årsresultat etter minoritetsinteresser		-2 726 027	-2 077 650
Totalresultat		-2 726 027	-2 077 650
Overføringer og disponeringer			
Overført til/fra annen egenkapital		-1 112 871	-2 077 650
Overkurs		-1 613 156	



Sum overføringer og
disponeringer

-2 726 027

-2 077 650



Organisasjonsnr: 913 836 731
T.F. MASKIN AS

BALANSE

Beløp i: NOK	Note	2024	2023
BALANSE - EIENDELER			
Anleggsmidler			
Immaterielle eiendeler			
Utsatt skattefordel	3		
Varige driftsmidler			
Tomter, bygninger o.a.			
fast eiendom	2		194 762
Maskiner og anlegg		692 302	972 782
Driftsløsøre, inventar o. a. utstyr	2	501 738	413 691
Sum varige driftsmidler		1 194 040	1 581 235
Finansielle anleggsmidler			
Andre langsiktige fordringer			
			10 000
Sum finansielle anleggsmidler			10 000
Sum anleggsmidler		1 194 040	1 591 235
Omløpsmidler			
Varer			
Sum varer		163 784	159 454
Fordringer			
Kundefordringer		1 845 110	2 452 939
Andre kortsiktige fordringer		1 068 384	1 159 651
Sum fordringer		2 913 494	3 612 590
Bankinnskudd, kontanter og lignende			
Bankinnskudd, kontanter o. l.			
		2 507 940	5 081 680
Sum bankinnskudd, kontanter og lignende		2 507 940	5 081 680
Sum omløpsmidler		5 585 218	8 853 724
SUM EIENDELER		6 779 258	10 444 959
BALANSE - EGENKAPITAL OG GJELD			
Egenkapital			
Innskutt egenkapital			
Aksjekapital	5	200 000	200 000



Beholdning av egne aksjer	5		
Overkurs		3 330 844	4 944 000
Sum innskutt egenkapital		3 530 844	5 144 000
Opptjent egenkapital			
Annen egenkapital			1 112 871
Sum opptjent egenkapital			1 112 871
Sum egenkapital	4	3 530 844	6 256 871
Gjeld			
Langsiktig gjeld			
Utsatt skatt	3		
Annen langsiktig gjeld			
Sum langsiktig gjeld		0	0
Kortsiktig gjeld			
Leverandørgjeld		1 270 301	915 726
Betalbar skatt	3		
Skyldig offentlige avgifter		638 712	694 517
Kortsiktig konserngjeld		362 399	1 009 986
Annen kortsiktig gjeld		977 002	1 567 860
Sum kortsiktig gjeld		3 248 414	4 188 088
Sum gjeld		3 248 414	4 188 088
SUM EGENKAPITAL OG GJELD		6 779 258	10 444 959



Organisasjonsnr: 913 836 731
T.F. MASKIN AS

NOTEOPPLYSNINGER - SELSKAP - alle poster oppgitt i hele tall

Note

Antall årsverk i regnskapsåret
8.00

Sum Beløp

Balanseført verdi 31.12. Varige driftsmidler Immaterielle eiend.

Konsernregnskap

Morselskapet sitt navn

Forretningskontor for morselskapet

Begrunnelse for at datterselskap er utelatt fra konsolideringen

Samlet beløp - tilknyttet selskap Årets Fjorårets

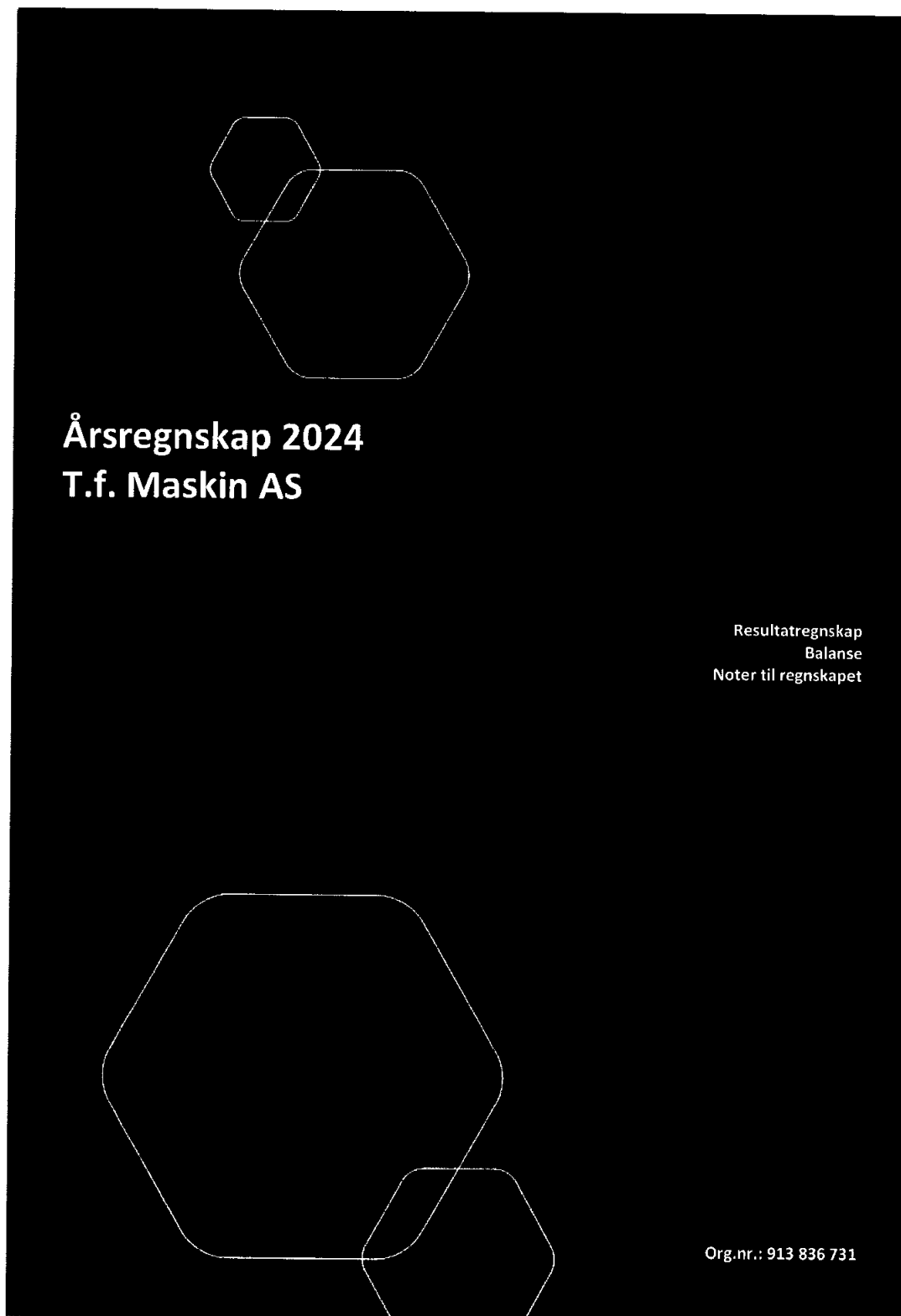
Samlet beløp - foretak i samme konsern Årets Fjorårets

Samlet beløp - foretak i samme konsern Årets Fjorårets

Samlet beløp - felles kontrollert virksomhet Årets Fjorårets

Pantstillelse Beløp

Beholdning av egne aksjer Antall Pålydende Andel av aksjek.



Årsregnskap 2024
T.f. Maskin AS

Resultatregnskap
Balanse
Noter til regnskapet

Org.nr.: 913 836 731



RESULTATREGNSKAP

T.F. MASKIN AS

DRIFTSINNEKTER OG DRIFTSKOSTNADER	Note	2024	2023
Salgsinntekt		18 136 219	18 536 070
Annen driftsinntekt		21 050	2 197 776
Sum driftsinntekter		18 157 269	20 733 847
Varekostnad		4 388 787	3 498 406
Lønnskostnad	1	8 800 838	10 726 250
Avskrivning av driftsmidler og immaterielle eiendeler	2	546 063	497 678
Nedskrivning av driftsmidler og immaterielle eiendeler	2	194 762	0
Annen driftskostnad		7 040 557	8 385 120
Sum driftskostnader		20 971 008	23 107 455
Driftsresultat		-2 813 739	-2 373 608
FINANSINNEKTER OG FINANSKOSTNADER			
Annen renteinntekt		127 619	131 937
Annen finansinntekt		630	-39
Verdiøkning markedsbaserte omløpsmidler		0	28
Annen rentekostnad		40 123	37 296
Annen finanskostnad		415	1 100
Resultat av finansposter		87 712	93 530
Resultat før skattekostnad		-2 726 027	-2 280 079
Skattekostnad på resultat	3	0	-202 429
Årsresultat	4	-2 726 027	-2 077 650
OVERFØRINGER			
Overført til/fra annen egenkapital		-1 112 871	-2 077 650
Overkurs		-1 613 156	0
Sum overføringer		-2 726 027	-2 077 650

T.F. MASKIN AS

SIDE 2



BALANSE

T.F. MASKIN AS

EIENDELER	Note	2024	2023
ANLEGGSMIDLER			
VARIGE DRIFTSMIDLER			
Tomter, bygninger o.a. fast eiendom	2	0	194 762
Maskiner og anlegg		692 302	972 782
Driftsløsøre, inventar o.a. utstyr	2	501 738	413 691
Sum varige driftsmidler		1 194 040	1 581 235
FINANSIELLE ANLEGGSMIDLER			
Andre langsiktige fordringer		0	10 000
Sum finansielle anleggsmidler		0	10 000
Sum anleggsmidler		1 194 040	1 591 235
OMLØPSMIDLER			
Lager av varer og annen beholdning		163 784	159 454
FORDRINGER			
Kundefordringer		1 845 110	2 452 939
Andre kortsiktige fordringer		1 068 384	1 159 651
Sum fordringer		2 913 494	3 612 590
INVESTERINGER			
Bankinnskudd, kontanter o.l.		2 507 940	5 081 680
Sum omløpsmidler		5 585 218	8 853 724
Sum eiendeler		6 779 258	10 444 959

T.F. MASKIN AS

SIDE 3





BALANSE

T.F. MASKIN AS

EGENKAPITAL OG GJELD	Note	2024	2023
EGENKAPITAL			
INNSKUTT EGENKAPITAL			
Aksjekapital	5	200 000	200 000
Overkurs		3 330 844	4 944 000
Sum innskutt egenkapital		3 530 844	5 144 000
OPPTJENT EGENKAPITAL			
Annen egenkapital		0	1 112 871
Sum opptjent egenkapital		0	1 112 871
Sum egenkapital	4	3 530 844	6 256 871
GJELD			
ANNEN LANGSIKTIG GJELD			
KORTSIKTIG GJELD			
Leverandørgjeld		1 270 301	915 726
Skyldig offentlige avgifter		638 712	694 517
Konserngjeld		362 399	1 009 986
Annen kortsiktig gjeld		977 002	1 567 860
Sum kortsiktig gjeld		3 248 414	4 188 088
Sum gjeld		3 248 414	4 188 088
Sum egenkapital og gjeld		6 779 258	10 444 959

Røyken, 18.06.2025
Styret i T.f. Maskin AS


Trond Fladby
styreleder


Christina Johansen Fladby
styremedlem/daglig leder



Regnskapsprinsipper

Årsregnskapet er satt opp i samsvar med regnskapsloven og NRS 8 - God regnskapsskikk for små foretak.

DRIFTSINNTEKTER

Inntektsføring ved salg av varer skjer på leveringstidspunktet. Tjenester inntektsføres etter hvert som de leveres.

SKATT

Skattekostnaden i resultatregnskapet omfatter både periodens betalbare skatt og endring i utsatt skatt. Utsatt skatt er beregnet med 22 % på grunnlag av de midlertidige forskjeller som eksisterer mellom regnskapsmessige og skattemessige verdier, samt ligningsmessig underskudd til fremføring ved utgangen av regnskapsåret. Skatteøkende og skattereduserende midlertidige forskjeller som reverserer eller kan reverseres i samme periode er utlignet og nettoført.

KLASSIFISERING OG VURDERING AV ANLEGGSMIDLER

Anleggsmidler omfatter eiendeler bestemt til varig eie og bruk. Anleggsmidler er vurdert til anskaffelseskost. Varige driftsmidler balanseføres og avskrives over driftsmidlets økonomiske levetid. Avskrivningsperioden for fast eiendom anskaffet etter 2009 er dekomponert i en del som gjelder råbygget og en del som gjelder faste tekniske installasjoner. Varige driftsmidler nedskrives til gjenvinnbart beløp ved verdifall som forventes ikke å være forbigående. Gjenvinnbart beløp er det høyeste av netto salgsverdi og verdi i bruk. Verdi i bruk er nåverdi av fremtidige kontantstrømmer knyttet til eiendelen. Nedskrivningen reverseres når grunnlaget for nedskrivningen ikke lenger er til stede.

KLASSIFISERING OG VURDERING AV OMLØPSMIDLER

Omløpsmidler og kortsiktig gjeld omfatter normalt poster som forfaller til betaling innen ett år etter balansedagen, samt poster som knytter seg til varekretsløpet. Omløpsmidler vurderes til laveste verdi av anskaffelseskost og virkelig verdi.

VARER

Varer er vurdert til det laveste av anskaffelseskost og netto salgsverdi.

FORDRINGER

Kundefordringer og andre fordringer oppføres til pålydende etter fradrag for avsetning til forventet tap. Avsetning til tap gjøres på grunnlag av en individuell vurdering av de enkelte fordringene.

Note 1 Lønnskostnader og antall årsverk

LØNSSKOSTNADER

	2024	2023
Lønninger	7 346 810	8 952 378
Arbeidsgiveravgift	1 046 173	1 346 745
Pensjonskostnader	293 057	354 492
Andre ytelser	114 799	72 636
Sum	8 800 838	10 726 250

Selskapet har i 2024 sysselsatt 12 årsverk.



Note 2 Varige driftsmidler

	Tomter, bygninger o.a. fast eiendom	Maskiner og anlegg	Driftsløsøre, inventar o.a. utstyr	Totalt
Anskaffelseskost 01.01.2024	194 672	6 010 070	918 753	7 123 495
Tilgang kjøpte driftsmidler		143 364	26 979	170 343
Anskaffelseskost 31.12.2024	194 672	6 153 434	945 732	7 293 838
Akkumulerte avskrivninger 31.12	0	5 461 132	443 994	5 905 126
Akkumulerte nedskrivninger 31.12	194 672	0	0	194 672
Bokført verdi 31.12.2024	0	692 302	501 738	1 194 040
Akk. av- og nedskrivninger 01.01.2024	0	5 037 288	321 815	5 359 103
Årets avskrivninger	0	423 844	122 179	546 023
Årets nedskrivninger	194 762	0	0	194 762
Akk. av- og nedskrivninger 31.12.2024	194 762	5 461 132	443 994	6 099 888

Note 3 Skatt

Årets skattekostnad	2024	2023
Resultatført skatt på ordinært resultat:		
Betalbar skatt	0	0
Endring i utsatt skattefordel	0	-202 429
Skattekostnad ordinært resultat	0	-202 429
Skattepliktig inntekt:		
Resultat før skatt	-2 726 027	-2 280 079
Permanente forskjeller	0	12 103
Endring i midlertidige forskjeller	1 132 324	-1 389 834
Skattepliktig inntekt	-1 593 703	-3 657 810
Betalbar skatt i balansen:		
Betalbar skatt på årets resultat	0	0
Sum betalbar skatt i balansen	0	0

Skatteeffekten av midlertidige forskjeller og underskudd til fremføring som har gitt opphav til utsatt skatt og utsatte skattefordeler, spesifisert på typer av midlertidige forskjeller

	2024	2023	Endring
Varige driftsmidler	1 630 643	2 639 967	1 009 324
Fordringer	-453 000	-330 000	123 000
Sum	1 177 643	2 309 967	1 132 324
Akkumulert fremførbart underskudd	-5 251 513	-3 657 810	1 593 703
Inngår ikke i beregningen av utsatt skatt	4 073 870	1 347 843	-2 726 027
Utsatt skattefordel (22 %)	0	0	0



I henhold til God regnskapsskikk for små foretak balanseføres ikke utsatt skattefordel.

Note 4 Egenkapital

	Aksjekapital	Overkurs	Annen Innskutt egenkapital	Annen egenkapital	Sum egenkapital
Pr. 31.12.2023	200 000	4 944 000	0	1 112 871	6 256 871
Årets resultat		-1 613 156		-1 112 871	-2 726 027
Pr 31.12.2024	200 000	3 330 844	0	0	3 530 844

Note 5 Aksjonærer

AKSJEKAPITALEN I T.F. MASKIN AS PR. 31.12 BESTÅR AV:

	Antall	Pålydende	Bokført
Ordinære aksjer	200 000	1,0	200 000
Sum	200 000		200 000

EIERSTRUKTUR

De største aksjonærene i % pr. 31.12 var:

	Ordinære	Eierandel	Stemmeandel
Ttf Invest AS	200 000	100,0	100,0

Aksjene i TTF Invest AS eies 100% av Trond Fladby, styreleder



UAVHENGIG REVISORS BERETNING
Til generalforsamlingen i T.F. Maskin AS

Uttalelse om revisjonen av årsregnskapet

Konklusjon

Vi har revidert årsregnskapet for T.F. Maskin AS som viser et underskudd på kr 2 726 027. Årsregnskapet består av balanse per 31. desember 2024, resultatregnskap for regnskapsåret avsluttet per denne datoen og noter til årsregnskapet, herunder et sammendrag av viktige regnskapsprinsipper.

Etter vår mening

- oppfyller årsregnskapet gjeldende lovkrav, og
- gir årsregnskapet et rettviseende bilde av selskapets finansielle stilling per 31. desember 2024 og av dets resultater for regnskapsåret avsluttet per denne datoen i samsvar med regnskapslovens regler og god regnskapsskikk i Norge.

Grunnlag for konklusjonen

Vi har gjennomført revisjonen i samsvar med International Standards on Auditing (ISA-ene). Våre oppgaver og plikter i henhold til disse standardene er beskrevet nedenfor under Revisors oppgaver og plikter ved revisjonen av årsregnskapet. Vi er uavhengige av selskapet i samsvar med kravene i relevante lover og forskrifter i Norge og International Code of Ethics for Professional Accountants (inkludert internasjonale uavhengighetsstandarder) utstedt av International Ethics Standards Board for Accountants (IESBA-reglene), og vi har overholdt våre øvrige etiske forpliktelser i samsvar med disse kravene. Innhentet revisjonsbevis er etter vår vurdering tilstrekkelig og hensiktsmessig som grunnlag for vår konklusjon.

Styret og daglig leders ansvar for årsregnskapet

Styret og daglig leder (ledelsen) er ansvarlig for å utarbeide årsregnskapet og for at det gir et rettviseende bilde i samsvar med regnskapslovens regler og god regnskapsskikk i Norge. Ledelsen er også ansvarlig for slik intern kontroll som den finner nødvendig for å kunne utarbeide et årsregnskap som ikke inneholder vesentlig feilinformasjon, verken som følge av misligheter eller utilsiktede feil.

Ved utarbeidelsen av årsregnskapet må ledelsen ta standpunkt til selskapets evne til fortsatt drift og opplyse om forhold av betydning for fortsatt drift. Forutsetningen om fortsatt drift skal legges til grunn for årsregnskapet så lenge det ikke er sannsynlig at virksomheten vil bli avvirket.



Revisors oppgaver og plikter ved revisjonen av årsregnskapet

Vårt mål er å oppnå betryggende sikkerhet for at årsregnskapet som helhet ikke inneholder vesentlig feilinformasjon, verken som følge av misligheter eller utilsiktede feil, og å avgi en revisjonsberetning som inneholder vår konklusjon. Betryggende sikkerhet er en høy grad av sikkerhet, men ingen garanti for at en revisjon utført i samsvar med ISA-ene, alltid vil avdekke vesentlig feilinformasjon. Feilinformasjon kan oppstå som følge av misligheter eller utilsiktede feil. Feilinformasjon er å anse som vesentlig dersom den enkeltvis eller samlet med rimelighet kan forventes å påvirke de økonomiske beslutningene som brukerne foretar på grunnlag av årsregnskapet.

For revisors oppgaver og plikter se: <https://revisorforeningen.no/revisjonsberetninger>

Drammen, 18. juni 2025
Gyllstrøm & Johansen AS

Hege Gyllstrøm
Statsautorisert revisor