



ÅRSREGNSKAPET FOR REGNSKAPSÅRET 2023 - GENERELL INFORMASJON

Enheten

Organisasjonsnummer: 988 478 288
Organisasjonsform: Aksjeselskap
Foretaksnavn: ATR VVS AS
Forretningsadresse: Industriveien 3
2020 SKEDSMOKORSET

Regnskapsår

Årsregnskapets periode: 01.01.2023 - 31.12.2023

Konsern

Morselskap i konsern: Nei

Regnskapsregler

Regler for små foretak benyttet: Ja
Benyttet ved utarbeidelsen av årsregnskapet til selskapet: Regnskapslovens alminnelige regler

Årsregnskapet fastsatt av kompetent organ

Bekreftet av representant for selskapet: Thomas Rønningen Streitlien
Dato for fastsettelse av årsregnskapet: 15.04.2024

Grunnlag for avgivelse

År 2023: Årsregnskapet er elektronisk innlevert
År 2022: Tall er hentet fra elektronisk innlevert årsregnskap fra 2023

Det er ikke krav til at årsregnskapet m.v. som sendes til Regnskapsregisteret er undertegnet. Kontrollen på at dette er utført ligger hos revisor/enhetens øverste organ. Sikkerheten ivaretas ved at innsender har rolle/rettighet for innsending av årsregnskapet via Altinn, og ved at det bekreftes at årsregnskapet er fastsatt av kompetent organ.

Brønnøysundregistrene, 29.05.2024



Resultatregnskap

Beløp i: NOK	Note	2023	2022
RESULTATREGNSKAP			
Inntekter			
Salgsinntekt		19 221 321	25 550 488
Sum inntekter		19 221 321	25 550 488
Kostnader			
Varekostnad		8 422 629	15 066 915
Lønnskostnad	1	5 368 831	7 087 369
Avskrivning av driftsmidler og immaterielle eiendeler		252 052	194 655
Annen driftskostnad		2 895 222	2 676 701
Sum kostnader		16 938 734	25 025 640
Driftsresultat		2 282 588	524 848
Finansinntekter og finanskostnader			
Annen renteinntekt		13 563	2 432
Annen finansinntekt		1 949	
Sum finansinntekter		15 512	2 432
Annen rentekostnad		127 180	93 858
Sum finanskostnader		127 180	93 858
Netto finans		-111 668	-91 426
Ordinært resultat før skattekostnad		2 170 920	433 422
Skattekostnad på resultat	2	414 814	93 695
Ordinært resultat etter skattekostnad		1 756 106	339 727
Årsresultat	3	1 756 106	339 727
Årsresultat etter minoritetsinteresser		1 756 106	339 727
Totalresultat		1 756 106	339 727
Overføringer og disponeringer			
Avsatt til annen egenkapital		1 756 106	339 727



Resultatregnskap

Beløp i: NOK	Note	2023	2022
Sum overføringer og disponeringer		1 756 106	339 727



Balanse

Beløp i: NOK	Note	2023	2022
BALANSE - EIENDELER			
Anleggsmidler			
Immaterielle eiendeler			
Utsatt skattefordel	2		
Varige driftsmidler			
Driftsløsøre, inventar o.a. utstyr		401 075	594 994
Sum varige driftsmidler		401 075	594 994
Finansielle anleggsmidler			
Lån til foretak i samme konsern		2 510 000	1 000 000
Investeringer i aksjer og andeler		20 000	20 000
Sum finansielle anleggsmidler		2 530 000	1 020 000
Sum anleggsmidler		2 931 075	1 614 994
Omløpsmidler			
Varer			
Sum varer		201 412	187 769
Fordringer			
Kundefordringer		3 437 160	4 374 419
Andre kortsiktige fordringer		177 180	3 117 942
Sum fordringer		3 614 340	7 492 361
Bankinnskudd, kontanter og lignende			
Bankinnskudd, kontanter o.l.		840 730	2 290 134
Sum bankinnskudd, kontanter og lignende		840 730	2 290 134
Sum omløpsmidler		4 656 482	9 970 264
SUM EIENDELER		7 587 557	11 585 258

BALANSE - EGENKAPITAL OG GJELD



Balanse

Beløp i: NOK	Note	2023	2022
Egenkapital			
Innskutt egenkapital			
Aksjekapital		240 000	240 000
Sum innskutt egenkapital		240 000	240 000
Opptjent egenkapital			
Annen egenkapital		34 425	1 638 320
Sum opptjent egenkapital		34 425	1 638 320
Sum egenkapital	3	274 425	1 878 320
Gjeld			
Langsiktig gjeld			
Utsatt skatt	2		7 044
Sum avsetninger for forpliktelser			7 044
Annen langsiktig gjeld			
Gjeld til kredittinstitusjoner		150 966	243 087
Sum annen langsiktig gjeld		150 966	243 087
Sum langsiktig gjeld		150 966	250 131
Kortsiktig gjeld			
Gjeld til kredittinstitusjoner			402 511
Leverandørgjeld		91 623	2 137 472
Betalbar skatt	2	421 858	
Skyldig offentlige avgifter		1 074 703	1 932 369
Kortsiktig konserngjeld	3	3 360 000	393 869
Annen kortsiktig gjeld		2 213 982	4 590 586
Sum kortsiktig gjeld		7 162 166	9 456 807
Sum gjeld		7 313 132	9 706 938
SUM EGENKAPITAL OG GJELD		7 587 557	11 585 258



Brønnøysundregistrene

ÅRSREGNSKAP FOR REGNSKAPSÅRET 2023 - GENERELL INFORMASJON

Journalnummer: 2024 378870

Enheten

Organisasjonsnummer: 988 478 288
Organisasjonsform: Aksjeselskap
Foretaksnavn: ATR VVS AS
Forretningsadresse: Industriveien 3
2020 SKEDSMOKORSET

Regnskapsår

Årsregnskapets periode: 01.01.2023 - 31.12.2023

Konsern

Morselskap i konsern: Nei

Regnskapsregler

Regler for små foretak benyttet: Ja
Benyttet ved utarbeidelsen av
årsregnskapet til selskapet: Regnskapslovens alminnelige regler

Årsregnskapet fastsatt av kompetent organ

Bekreftet av representant for selskapet: Thomas Rønningen Streitlien
Dato for fastsettelse av årsregnskapet: 15.04.2024

Grunnlag for avgivelse

År 2023: Årsregnskap er elektronisk innlevert.
År 2022: Tall er hentet fra elektronisk innlevert årsregnskap fra 2023.

Det er ikke krav til at årsregnskapet m.v. som sendes til Regnskapsregisteret er undertegnet. Kontrollen på at dette er utført ligger hos revisor/enhetens øverste organ. Sikkerheten ivaretas ved at innsender har rolle/rettighet for innsending av årsregnskapet via Altinn, og ved at det bekreftes at årsregnskapet er fastsatt av kompetent organ.

Brønnøysundregistrene, 25.05.2024



Organisasjonsnr: 988 478 288
ATR VVS AS

RESULTATREGNSKAP

Beløp i: NOK	Note	2023	2022
RESULTATREGNSKAP			
Inntekter			
Salgsinntekt		19 221 321	25 550 488
Sum inntekter		19 221 321	25 550 488
Kostnader			
Varekostnad		8 422 629	15 066 915
Lønnskostnad	1	5 368 831	7 087 369
Avskrivning av driftsmidler og immaterielle eiendeler		252 052	194 655
Annen driftskostnad		2 895 222	2 676 701
Sum kostnader		16 938 734	25 025 640
Driftsresultat		2 282 588	524 848
Finansinntekter og finanskostnader			
Annen renteinntekt		13 563	2 432
Annen finansinntekt		1 949	
Sum finansinntekter		15 512	2 432
Annen rentekostnad		127 180	93 858
Sum finanskostnader		127 180	93 858
Netto finans		-111 668	-91 426
Ordinært resultat før skattekostnad			
Skattekostnad på resultat	2	414 814	93 695
Ordinært resultat etter skattekostnad		1 756 106	339 727
Årsresultat	3	1 756 106	339 727
Årsresultat etter minoritetsinteresser		1 756 106	339 727
Totalresultat		1 756 106	339 727
Overføringer og disponeringer			
Avsatt til annen egenkapital		1 756 106	339 727
Sum overføringer og disponeringer		1 756 106	339 727



Organisasjonsnr: 988 478 288
ATR VVS AS

BALANSE

Beløp i: NOK	Note	2023	2022
BALANSE - EIENDELER			
Anleggsmidler			
Immaterielle eiendeler			
Utsatt skattefordel	2		
Varige driftsmidler			
Driftsløsøre, inventar o. a. utstyr			
		401 075	594 994
Sum varige driftsmidler		401 075	594 994
Finansielle anleggsmidler			
Lån til foretak i samme konsern			
		2 510 000	1 000 000
Investeringer i aksjer og andeler			
		20 000	20 000
Sum finansielle anleggsmidler		2 530 000	1 020 000
Sum anleggsmidler		2 931 075	1 614 994
Omløpsmidler			
Varer			
Sum varer		201 412	187 769
Fordringer			
Kundefordringer			
		3 437 160	4 374 419
Andre kortsiktige fordringer			
		177 180	3 117 942
Sum fordringer		3 614 340	7 492 361
Bankinnskudd, kontanter og lignende			
Bankinnskudd, kontanter o. l.			
		840 730	2 290 134
Sum bankinnskudd, kontanter og lignende		840 730	2 290 134
Sum omløpsmidler		4 656 482	9 970 264
SUM EIENDELER		7 587 557	11 585 258
BALANSE - EGENKAPITAL OG GJELD			
Egenkapital			
Innskutt egenkapital			
Aksjekapital			
		240 000	240 000
Sum innskutt egenkapital		240 000	240 000



Opptjent egenkapital			
Annen egenkapital		34 425	1 638 320
Sum opptjent egenkapital		34 425	1 638 320
Sum egenkapital	3	274 425	1 878 320
Gjeld			
Langsiktig gjeld			
Utsatt skatt	2		7 044
Sum avsetninger for forpliktelseser			7 044
Annen langsiktig gjeld			
Gjeld til kredittinstitusjoner		150 966	243 087
Sum annen langsiktig gjeld		150 966	243 087
Sum langsiktig gjeld		150 966	250 131
Kortsiktig gjeld			
Gjeld til kredittinstitusjoner			402 511
Leverandørgjeld		91 623	2 137 472
Betalbar skatt	2	421 858	
Skyldig offentlige avgifter		1 074 703	1 932 369
Kortsiktig konserngjeld	3	3 360 000	393 869
Annen kortsiktig gjeld		2 213 982	4 590 586
Sum kortsiktig gjeld		7 162 166	9 456 807
Sum gjeld		7 313 132	9 706 938
SUM EGENKAPITAL OG GJELD		7 587 557	11 585 258



Organisasjonsnr: 988 478 288
ATR VVS AS

NOTEOPPLYSNINGER - SELSKAP - alle poster oppgitt i hele tall

Note

1

Antall årsverk i regnskapsåret
10.00

Sum Beløp

Balanseført verdi 31.12. Varige driftsmidler Immaterielle eiend.

Konsernregnskap

Morselskapet sitt navn

Forretningskontor for morselskapet

Begrunnelse for at datterselskap er utelatt fra konsolideringen

Samlet beløp - tilknyttet selskap Årets Fjorårets

Samlet beløp - foretak i samme konsern Årets Fjorårets

Samlet beløp - foretak i samme konsern Årets Fjorårets

Samlet beløp - felles kontrollert virksomhet Årets Fjorårets

Pantstillelse Beløp

Beholdning av egne aksjer Antall Pålydende Andel av aksjek.



PLUS REVISJON AS
Audit & Advisory



Til generalforsamlingen i Atr Vvs AS

Uavhengig revisors beretning

Konklusjon

Vi har revidert årsregnskapet for Atr Vvs AS som viser et overskudd på kr 1 756 106. Årsregnskapet består av balanse per 31.12 2023, resultatregnskap for regnskapsåret avsluttet per denne datoen og noter til årsregnskapet, herunder et sammendrag av viktige regnskapsprinsipper.

Etter vår mening

- oppfyller årsregnskapet gjeldende lovkrav, og
- gir årsregnskapet et rettviseende bilde av selskapets finansielle stilling per 31.12 2023 og av dets resultater for regnskapsåret avsluttet per denne datoen i samsvar med regnskapslovens regler og god regnskapsskikk i Norge.

Grunnlag for konklusjonen

Vi har gjennomført revisjonen i samsvar med International Standards on Auditing (ISA-ene). Våre oppgaver og plikter i henhold til disse standardene er beskrevet nedenfor under "Revisors oppgaver og plikter ved revisjonen av årsregnskapet". Vi er uavhengige av selskapet i samsvar med kravene i relevante lover og forskrifter i Norge og International Code of Ethics for Professional Accountants (inkludert internasjonale uavhengighetsstandarder) utstedt av International Ethics Standards Board for Accountants (IESBA-reglene), og vi har overholdt våre øvrige etiske forpliktelser i samsvar med disse kravene. Innhentet revisjonsbevis er etter vår vurdering tilstrekkelig og hensiktsmessig som grunnlag for vår konklusjon.

Ledelsens ansvar for årsregnskapet

Styret og daglig leder (ledelsen) er ansvarlige for å utarbeide årsregnskapet og for at det gir et rettviseende bilde i samsvar med regnskapslovens regler og god regnskapsskikk i Norge. Ledelsen er også ansvarlig for slik intern kontroll som den finner nødvendig for å kunne utarbeide et årsregnskap som ikke inneholder vesentlig feilinformasjon, verken som følge av misligheter eller utilsiktede feil.

Ved utarbeidelsen av årsregnskapet må ledelsen ta standpunkt til selskapets evne til fortsatt drift og opplyse om forhold av betydning for fortsatt drift. Forutsetningen om fortsatt drift skal legges til grunn for årsregnskapet så lenge det ikke er sannsynlig at virksomheten vil bli avvirket.

Revisors oppgaver og plikter ved revisjonen av årsregnskapet

Vårt mål er å oppnå betryggende sikkerhet for at årsregnskapet som helhet ikke inneholder vesentlig feilinformasjon, verken som følge av misligheter eller utilsiktede feil, og å avgi en revisjonsberetning som inneholder vår konklusjon. Betryggende sikkerhet er en høy grad av sikkerhet, men ingen garanti for at en revisjon utført i samsvar med ISA-ene, alltid vil avdekke vesentlig feilinformasjon.

Plus Revisjon AS

Rosenkrantz' gate 20, 0160 Oslo
Tlf: 23 03 91 60
www.plus-revisjon.no
Org.nr. 990 422 052 MVA, Foretaksregisteret



Feilinformasjon kan oppstå som følge av misligheter eller utilsiktede feil. Feilinformasjon er å anse som vesentlig dersom den enkeltvis eller samlet med rimelighet kan forventes å påvirke de økonomiske beslutningene som brukerne foretar på grunnlag av årsregnskapet.

For videre beskrivelse av revisors oppgaver og plikter vises det til:
<https://revisorforeningen.no/revisjonsberetninger>

Oslo, 15.04.2024
Plus Revisjon AS


Bent Wessel Eide
statsautorisert revisor
(elektronisk signert)

Plus Revisjon AS
Rosenkrantz' gate 20, 0160 Oslo
Tlf: 23 03 91 60
www.plus-revisjon.no
Org.nr. 990 422 052 MVA, Foretaksregisteret



 BankID Signing
Frode Mikkelsen
2024-04-14

 BankID Signing
Tore Heggøy
2024-04-15

 BankID Signing
Thomas Rønningen Streitlien
2024-04-17

Årsregnskap

2023


Atr Vvs AS

Org.nr.: 983 478 288




Resultatregnskap

Atr Vvs AS

 BankID Signing
Frode Mikkelsen
2024-04-14

 BankID Signing
Tore Heggøy
2024-04-15

 BankID Signing
Thomas Rønningen Streitlien
2024-04-17

Driftsinntekter og driftskostnader	Note	2023	2022
Salgsinntekt		19 221 321	25 550 488
Sum driftsinntekter		19 221 321	25 550 488
Varekostnad		8 422 629	15 066 915
Lønnskostnad	1	5 368 831	7 087 369
Avskrivning av driftsmidler og immaterielle eiendeler		252 052	190 589
Annen driftskostnad		2 895 222	2 680 767
Sum driftskostnader		16 938 734	25 025 640
Driftsresultat		2 282 588	524 848
Finansinntekter og finanskostnader			
Annen renteinntekt		13 563	2 432
Annen finansinntekt		1 949	0
Annen rentekostnad		127 180	93 858
Resultat av finansposter		-111 668	-91 426
Resultat før skattekostnad		2 170 920	433 422
Skattekostnad på resultat	2	414 814	93 695
Årsresultat	3	1 756 106	339 727
Overføringer			
Avsatt til annen egenkapital		1 756 106	339 727
Sum overføringer		1 756 106	339 727


Atr Vvs AS

Side 2




Balanse

Atr Vvs AS

 BankID Signing
Frode Mikkelsen
2024-04-14

 BankID Signing
Tore Heggøy
2024-04-15

 BankID Signing
Thomas Rønningen Streitlien
2024-04-17

Eiendeler	Note	2023	2022
Anleggsmidler			
Varige driftsmidler			
Driftsløsøre, inventar o.a. utstyr		401 075	594 994
Sum varige driftsmidler		401 075	594 994
Finansielle anleggsmidler			
Lån til foretak i samme konsern		2 510 000	1 000 000
Investeringer i aksjer og andeler		20 000	20 000
Sum finansielle anleggsmidler		2 530 000	1 020 000
Sum anleggsmidler		2 931 075	1 614 994
Omløpsmidler			
Lager av varer og annen beholdning		201 412	187 769
Fordringer			
Kundefordringer		3 437 160	4 374 419
Andre kortsiktige fordringer		177 180	3 117 942
Sum fordringer		3 614 340	7 492 361
Investeringer			
Bankinnskudd, kontanter o.l.		840 730	2 290 134
Sum omløpsmidler		4 656 482	9 970 264
Sum eiendeler		7 587 557	11 585 258


Atr Vvs AS

Side 3




Balanse

Atr Vvs AS

 BankID Signing
Frode Mikkelsen
2024-04-14

 BankID Signing
Tore Heggøy
2024-04-15

 BankID Signing
Thomas Rønningen Streitlien
2024-04-17

Egenkapital og gjeld	Note	2023	2022
Egenkapital			
Innskutt egenkapital			
Aksjekapital		240 000	240 000
Sum innskutt egenkapital		240 000	240 000
Opptjent egenkapital			
Annen egenkapital		34 425	1 638 320
Sum opptjent egenkapital		34 425	1 638 320
Sum egenkapital	3	274 425	1 878 320
Gjeld			
Avsetning for forpliktelser			
Utsatt skatt	2	0	7 044
Annen langsiktig gjeld			
Gjeld til kredittinstitusjoner		150 966	243 087
Sum annen langsiktig gjeld		150 966	243 087
Kortsiktig gjeld			
Gjeld til kredittinstitusjoner		0	402 511
Leverandørgjeld		91 623	2 137 472
Betalbar skatt	2	421 858	0
Skyldig offentlige avgifter		1 074 703	1 932 369
Konserngjeld	3	3 360 000	393 869
Annen kortsiktig gjeld		2 213 982	4 590 586
Sum kortsiktig gjeld		7 162 166	9 456 807
Sum gjeld		7 313 132	9 706 938
Sum egenkapital og gjeld		7 587 557	11 585 258

Atr Vvs AS


Side 4



Balanse
Atr Vvs AS
Skedsmokorset, 15.04.2024
Styret i Atr Vvs AS

 BankID Signing
Frode Mikkelsen
2024-04-14

 BankID Signing
Tore Heggøy
2024-04-15

 BankID Signing
Thomas Rønningen Streitlien
2024-04-17

Frode Mikkelsen
Styreleder

Tore Heggøy
Styremedlem

Thomas Rønningen Streitlien
Daglig leder



Regnskapsprinsipper

Årsregnskapet er satt opp i samsvar med regnskapsloven og NRS 8 - God regnskapsskikk for



Driftsinntekter

Inntektsføring ved salg av varer skjer på leveringstidspunktet. Tjenester inntektsføres etter hvert som de leveres.

Skatt

Skattekostnaden i resultatregnskapet omfatter både periodens betalbare skatt og endring i utsatt skatt. Utsatt skatt er beregnet med 22 % på grunnlag av de midlertidige forskjeller som eksisterer mellom regnskapsmessige og skattemessige verdier, samt ligningsmessig underskudd til fremføring ved utgangen av regnskapsåret. Skatteøkende og skattereduserende midlertidige forskjeller som reverserer eller kan reverseres i samme periode er utlignet og nettoført.

Klassifisering og vurdering av anleggsmidler

Anleggsmidler omfatter eiendeler bestemt til varig eie og bruk. Anleggsmidler er vurdert til anskaffelseskost. Varige driftsmidler balanseføres og avskrives over driftsmidlets økonomiske levetid. Avskrivningsperioden for fast eiendom anskaffet etter 2009 er dekomponert i en del som gjelder råbygget og en del som gjelder faste tekniske installasjoner. Varige driftsmidler nedskrives til gjenvinnbart beløp ved verdifall som forventes ikke å være forbigående. Gjenvinnbart beløp er det høyeste av netto salgsverdi og verdi i bruk. Verdi i bruk er nåverdi av fremtidige kontantstrømmer knyttet til eiendelen. Nedskrivningen reverseres når grunnlaget for nedskrivningen ikke lenger er til stede.

Klassifisering og vurdering av omløpsmidler

Omløpsmidler og kortsiktig gjeld omfatter normalt poster som forfaller til betaling innen ett år etter balansedagen, samt poster som knytter seg til varekretsløpet. Omløpsmidler vurderes til laveste verdi av anskaffelseskost og virkelig verdi.

Varer

Varer er vurdert til det laveste av anskaffelseskost og netto salgsverdi.

Fordringer

Kundefordringer og andre fordringer oppføres til pålydende etter fradrag for avsetning til forventet tap. Avsetning til tap gjøres på grunnlag av en individuell vurdering av de enkelte fordringene.

Note 1 Lønnskostnader og antall årsverk

Lønnskostnader

	2023	2022
Lønninger	4 253 553	5 930 491
Arbeidsgiveravgift	851 003	864 913
Pensjonskostnader	192 667	71 604
Andre ytelser	71 607	220 361
Sum	5 368 831	7 087 369

Selskapet har i 2023 sysselsatt 10 årsverk.



Note 2 Skatt

Årets skattekostnad	2023	
Resultatført skatt på ordinært resultat:		
Betalbar skatt	421 858	
Endring i utsatt skatt	-7 044	7 044
Skattekostnad ordinært resultat	414 814	93 695

 BankID Signing
Frode Mikkelsen
2024-04-14

 BankID Signing
Tore Heggøy
2024-04-15

 BankID Signing
Thomas Rønningen Streitlien
2024-04-17

Skattepliktig inntekt:		
Resultat før skatt	2 170 920	433 422
Permanente forskjeller	15 363	33 577
Endring i midlertidige forskjeller	-268 748	-73 130
Avgitt konsernbidrag	0	-393 869
Skattepliktig inntekt	1 917 535	0

Betalbar skatt i balansen:		
Betalbar skatt på årets resultat	421 858	86 651
Betalbar skatt på avgitt konsernbidrag	0	-86 651
Sum betalbar skatt i balansen	421 858	0

Skatteeffekten av midlertidige forskjeller som har gitt opphav til utsatt skatt og utsatte skattefordeler, spesifisert på typer av midlertidige forskjeller

	2023	2022	Endring
Varige driftsmidler	-52 683	7 204	59 886
Fordringer	-174 837	-503 471	-328 634
Sum	-227 519	-496 267	-268 748

Inngår ikke i beregningen av utsatt skatt	227 519	0	-227 519
Grunnlag for utsatt skattefordel	0	-496 267	-496 267

Utsatt skattefordel (22 %)	0	-109 179	-109 179
-----------------------------------	----------	-----------------	-----------------

I henhold til God regnskapsskikk for små foretak balanseføres ikke utsatt skattefordel.

Note 3 Egenkapital

	Aksjekapital	Annen egenkapital	Sum egenkapital
Pr. 31.12.2022	240 000	1 638 320	1 878 320
Årets resultat		1 756 106	1 756 106
Konsernbidrag avgitt		-3 360 000	-3 360 000
Pr 31.12.2023	240 000	34 425	274 425