



ÅRSREGNSKAPET FOR REGNSKAPSÅRET 2017 - GENERELL INFORMASJON

Enheten

Organisasjonsnummer: 916 845 782
Organisasjonsform: Aksjeselskap
Foretaksnavn: HUDYA GROUP AS
Forretningsadresse: Henrik Ibsens gate 100
0255 OSLO

Regnskapsår

Årsregnskapets periode: 01.01.2017 - 31.12.2017

Konsern

Morselskap i konsern: Ja
Konsernregnskap lagt ved: Nei

Regnskapsregler

Regler for små foretak benyttet: Ja
Benyttet ved utarbeidelsen av årsregnskapet til selskapet: Regnskapslovens alminnelige regler

Årsregnskapet fastsatt av kompetent organ

Bekreftet av representant for selskapet: Lene Simensen
Dato for fastsettelse av årsregnskapet: 29.06.2018

Grunnlag for avgivelse

År 2017: Årsregnskapet er elektronisk innlevert
År 2016: Tall er hentet fra elektronisk innlevert årsregnskap fra 2017

Det er ikke krav til at årsregnskapet m.v. som sendes til Regnskapsregisteret er undertegnet. Kontrollen på at dette er utført ligger hos revisor/enhetens øverste organ. Sikkerheten ivaretas ved at innsender har rolle/rettighet for innsending av årsregnskapet via Altinn, og ved at det bekreftes at årsregnskapet er fastsatt av kompetent organ.

Brønnøysundregistrene, 11.10.2019



Resultatregnskap

Beløp i: NOK	Note	2017	2016
RESULTATREGNSKAP			
Inntekter			
Annen driftsinntekt		4 202 525	300 000
Sum inntekter		4 202 525	300 000
Kostnader			
Lønnskostnad	1, 2, 4	5 667 004	23 434
Avskrivning på driftsmidler og immaterielle eiendeler	5, 6	1 751 701	18 593
Annen driftskostnad	3	10 737 507	1 011 472
Sum kostnader		18 156 212	1 053 499
Driftsresultat		-13 953 687	-753 499
Finansinntekter og finanskostnader			
Renteinntekt fra foretak i samme konsern		470 347	
Annen renteinntekt		18 964	307
Annen finansinntekt		445 018	
Sum finansinntekter		934 329	307
Rentekostnad til foretak i samme konsern		18 278	
Annen rentekostnad		72 903	8 333
Annen finanskostnad		187 211	2 912
Sum finanskostnader		278 393	11 245
Netto finans		655 936	-10 938
Ordinært resultat før skattekostnad		-13 297 751	-764 437
Skattekostnad på ordinært resultat		-1 925 336	
Ordinært resultat etter skattekostnad		-11 372 415	-764 437
Årsresultat		-11 372 415	-764 437
Overføringer og disponeringer			
Udekket tap		-11 372 415	-764 437
Sum overføringer og disponeringer		-11 372 415	-764 437



Balanse

Beløp i: NOK	Note	2017	2016
BALANSE - EIENDELER			
Anleggsmidler			
Immaterielle eiendeler			
Konsesjoner, patenter, lisenser, varemerker ol.	5	9 460 529	638 707
Sum immaterielle eiendeler		9 460 529	638 707
Varige driftsmidler			
Driftsløsøre, inventar, verktøy, kontormaskiner, ol.	6	85 604	
Sum varige driftsmidler		85 604	
Finansielle anleggsmidler			
Investering i datterselskap	7	21 840 583	573 593
Lån til foretak i samme konsern	8	9 428 789	
Andre fordringer		249 280	
Sum finansielle anleggsmidler		31 518 652	573 593
Sum anleggsmidler		41 064 785	1 212 299
Omløpsmidler			
Varer			
Fordringer			
Kundefordringer	8	3 002 525	
Andre fordringer		1 369 627	356 837
Konsernfordringer	8	5 802 174	639 730
Sum fordringer		10 174 326	996 567
Bankinnskudd, kontanter og lignende			
Bankinnskudd, kontanter og lignende	12	4 113 924	2 931 513
Sum bankinnskudd, kontanter og lignende		4 113 924	2 931 513
Sum omløpsmidler		14 288 250	3 928 080
SUM EIENDELER		55 353 035	5 140 379



Balanse

Beløp i: NOK	Note	2017	2016
BALANSE - EGENKAPITAL OG GJELD			
Egenkapital			
Innskutt egenkapital			
Aksjekapital (10 770 295 aksjer à kr 0,10)	13, 14, 15	1 077 030	607 486
Overkurs	14	49 802 769	2 522 518
Annen innskutt egenkapital		20 250	
Sum innskutt egenkapital		50 900 048	3 130 004
Opptjent egenkapital			
Udekket tap	14	12 136 852	764 437
Sum opptjent egenkapital		-12 136 852	-764 437
Sum egenkapital	14	38 763 196	2 365 567
Sum langsiktig gjeld		0	0
Kortsiktig gjeld			
Leverandørgjeld		6 984 126	2 180 013
Betalbar skatt	10	-1 925 336	
Skyldige offentlige avgifter		704 279	
Kortsiktig konserngjeld	9	1 142 635	
Annen kortsiktig gjeld	9, 16	9 684 135	594 800
Sum kortsiktig gjeld		16 589 839	2 774 812
Sum gjeld		16 589 839	2 774 812
SUM EGENKAPITAL OG GJELD		55 353 035	5 140 379



HUDYA

ÅRSBERETNING 2017 Hudya Group AS

Virksomhetsområder

Hudya Group AS, inkludert datterselskaper, har et år fylt av mange viktige aktiviteter og begivenheter bak seg. Det har vært gjort betydelige investeringer i oppkjøp, utvikling av teknisk plattform og vekst. Samtidig har Hudya Group lansert flere nye vertikaler i Norge, Sverige og Danmark.

I mars lanserte Hudya Power sine strømleveranser i Norge, i juni i Sverige og i desember lanserte Hudya Power sine leveranser på det danske markedet. I november ble Hudya sine forsikringstjenester i samarbeid med Frende lansert på det norske markedet.

I april ble forsikringsagenturene Bodø Forsikringssenter og Nordafor AS kjøpt, mens det svenske distribusjons- og kontaktsenteret Gradén Mattsson AB, inkludert datterselskaper, ble kjøpt i august. Det var i løpet av 2017 en lang rekke dialoger med potensielle oppkjøpskandidater, noe som også vil materialisere seg i ytterligere oppkjøp i løpet av 2018.

Konsernet har blitt kapitalisert fortløpende i henhold til de faktiske behov i løpet av året.

Utviklingen av den tekniske plattformen har hatt hovedvekt på de sentrale, grunnleggende elementene for å få på plass en global, robust, fullt ut skalerbar og effektiv plattform som støtte for håndteringen av hverdagstjenester, både for privatpersoner og bedrifter.

Styrets sammensetning og arbeid i 2017

Styrets sammensetning ved utgangen av regnskapsåret 2017:

Medlemmer:

Ole Morten Settevik, styrets leder
Kathryn Moore Baker, nestleder
Carsten Ivan Müller, styremedlem



HUDYA

Pål Lauvrak, styremedlem
Runar Rønningen, styremedlem
Louise Kathrine Dedichen, styremedlem

Økonomi

Etter styrets mening gir det fremlagte resultat- og balanseregnskap med tilhørende noter rettvise informasjon om selskapets drift og stilling pr. 31.12.17.

Forutsetning om fortsatt drift er lagt til grunn for årsregnskapet. Til grunn for antagelsen ligger resultatprognoser for år 2018 og konsernets langsiktige strategiske prognoser for årene fremover, herunder at konsernet lykkes med å hente finansiering som forutsatt. Selskapet er fortsatt i en investeringsfase både på utvikling av egne løsninger og drift, samt oppkjøp. I denne fasen forventes det negativ kontantstrøm grunnet disse investeringene, og det er derfor viktig for fortsatt drift at selskapet lykkes med pågående og fremtidige kapitaliseringsprosesser som nærmere beskrevet nedenfor under "Forhold etter balansedagen". Hvis slike prosesser tar lengre tid enn forutsatt, vil selskapets drift måtte tilpasses tilgjengelig likviditet slik at utviklingen tar lengre tid enn etter konsernets nåværende prognoser.

Selskapets likviditetssituasjon er stram, men etter styrets oppfatning under kontroll. Etter styrets oppfatning gir tilgjengelig likviditet, pågående kapitaliseringsprosesser samt støtte fra hovedaksjonærene i selskapet tilfredsstillende sikkerhet for selskapets økonomiske stilling.

2017 var selskapets første fulle driftsår, og selskapet investerer store ressurser i utvikling av forretningsområder og IT-plattform. Driftsinntekter for Hudya Group AS var i 2017 kr. 4,2 mill kr. Årsresultatet viste et underskudd på 11,4 mill kr.

Risiki

Hudya Group AS er i liten grad utsatt for kredittrisiko, renterisiko eller valutarisiko i den ordinære forretningsvirksomheten.

Forhold etter balansedagen

Selskapet har i mai og juni 2018 gjennomført en kapitaliseringsprosess som styrker selskapets egenkapital med 29,1 mill kr. Selskapets hovedaksjonærer har deltatt i kapitaliseringsprosessen, og gjennom dette bekreftet en fortsatt villighet til å investere i utviklingen av selskapet.



HUDYA

For å optimalisere kapitalstrukturen og finansiere videre oppkjøp, er selskapet i forhandlinger med en bank om en låneramme på 54 mill kr, hvor det er gitt et tilbud med forbehold om endelig godkjenning fra kredittkomiteen på vilkår. Det er også dialog med institusjonelle aktører om investering i selskapet og et mulig strategisk samarbeid. Disse prosessene, gitt positivt utfall, vil muliggjøre videre utvikling av selskapets plattform, samt ytterligere ekspansjon gjennom oppkjøp. Dersom kapitaliseringsprosessene tar lengre tid enn forutsatt, vil det imidlertid måtte gjøres tiltak som tilpasser videre utvikling til tilgjengelig kapital.

Det er pågående oppkjøpsprosesser som vil styrke selskapets kontantstrøm, slik at det forventes positiv kontantstrøm innen utløpet av 2018. Dette forutsetter imidlertid kapitalisering som angitt ovenfor.

Det har ikke inntruffet andre forhold etter regnskapsårets utgang som er av betydning ved bedømmelsen av selskapet og som ikke fremkommer av årsregnskapet med tilhørende noter.

Personale, likestilling, arbeidsmiljø og ytre miljø

Arbeidsmiljø og personale

Sykefraværet i morselskapet var på 41 sykedager i 2017. Det tilsvarer ca. 1,7 % av den totale arbeidstiden i regnskapsåret. Det har ikke forekommet alvorlige arbeidsuhell eller ulykker i løpet av året.

Styret og daglig leder mener arbeidsmiljøet i virksomheten er tilfredsstillende, men vurderer løpende behovet for iverksettelse av tiltak for forbedringer.

Likestilling

Ved utgangen av 2018 hadde Hudya Group AS AS 11 årsverk, fordelt på 1 kvinne og 10 menn. Dette gir en kvinneandel på 9,1%. Hudya Group AS' styre har fem mannlige og to kvinnelige styremedlemmer.

Gjennomsnittslønnen for kvinner ligger kr 12 500 kr lavere enn for menn på grunn av ansvarsområde og rolle.

Styret kan ikke se at det eksisterer forskjellsbehandling mellom kvinner og menn og har derfor ikke iverksatt spesielle tiltak på dette området.

Ikke-diskriminering og tilgjengelighet

Vi mener at det ikke gjøres forskjeller på ansatte, eller ved ansettelse, på grunn av etnisitet, nasjonal opprinnelse, avstamning, hudfarge, språk, religion eller livssyn.



HUDYA

Selskapets lokaler har god tilgjengelighet, i samsvar med krav for universell utforming.

Miljørapportering

Det er selskapets målsetting å framstå som en miljøvennlige virksomhet.

Hudya Group AS' virksomhet påvirker i ubetydelig grad det ytre miljø. Selskapets virksomhet er ikke regulert av konsesjoner eller pålegg av miljømessig karakter.

Arsresultat og egenkapital

Årets resultat viser et underskudd på kr. 11.372.415,-

Selskapets egenkapital pr. 31.12.2017 var:

• Aksjekapital	kr. 1.077.030
• Overkurs	kr. 49.802.769
• Ikke registrert kapitalforhøyelse	kr. 20.250
• Udekket tap	kr -12.136.852
• Sum egenkapital	kr. 38.763.196








Fremtidsutsikter


Etter styrets vurdering har den utvikling og de investeringer som er gjennomført i Hudya Group AS i 2017 bidratt til å posisjonere selskapet for ytterligere ekspansjon. I 2018 skal selskapets økonomiske og markedsmessige stilling ytterligere styrkes ved fortsatt utvikling av IT-plattform og oppkjøp.



HUDYA

Oslo, 28.6.2018

 _____ Ole-Morten Settevik	 _____ Kathryn Moore Baker
 _____ Hans Georg Iwarsson	 _____ Louise Kathrine Dedichen
 _____ Carsten Ivan Müller	 _____ Pål Lauvrak
 _____ Runar Rønningen	



Børge Leknes
Daglig leder



Årsregnskap for 2017

HUDYA GROUP AS

Org.nr. 916 845 782

Innhold

Resultatregnskap
Balanse
Noter

Revisjonsberetning

Utarbeidet av Azets Insight AS





Resultatregnskap for 2017
HUDYA GROUP AS

	Note	2017	2016
Annen driftsinntekt		4 202 525	300 000
Sum driftsinntekter		4 202 525	300 000
Lønnskostnad	1, 2, 4	(5 667 004)	(23 434)
Avskrivning på driftsmidler og immaterielle eiendeler	5, 6	(1 751 701)	(18 593)
Annen driftskostnad	3	(10 737 507)	(1 011 472)
Sum driftskostnader		(18 156 212)	(1 053 499)
Driftsresultat		(13 953 687)	(753 499)
Renteinntekt fra foretak i samme konsern		470 347	0
Annen renteinntekt		18 964	307
Annen finansinntekt		445 018	0
Sum finansinntekter		934 329	307
Rentekostnad til foretak i samme konsern		(18 278)	0
Annen rentekostnad		(72 903)	(8 333)
Annen finanskostnad		(187 211)	(2 912)
Sum finanskostnader		(278 393)	(11 245)
Netto finans		655 936	(10 938)
Ordinært resultat før skattekostnad		(13 297 751)	(764 437)
Skattekostnad på ordinært resultat		1 925 336	0
Ordinært resultat		(11 372 415)	(764 437)
Årsresultat		(11 372 415)	(764 437)
Overføringer			
Udekket tap		(11 372 415)	(764 437)
Sum		(11 372 415)	(764 437)



Balanse pr. 31. desember 2017
HUDYA GROUP AS




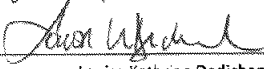



	Note	2017	2016
EIENDELER			
Anleggsmidler			
Immaterielle eiendeler			
Konsesjoner, patenter, lisenser, varemerker ol.	5	9 460 529	638 707
Sum immaterielle eiendeler		9 460 529	638 707
Varige driftsmidler			
Driftsløsøre, inventar, verktøy, kontormaskiner, ol.	6	85 604	0
Sum varige driftsmidler		85 604	0
Finansielle anleggsmidler			
Investering i datterselskap	7	21 840 583	573 593
Lån til foretak i samme konsern	8	9 428 789	0
Andre fordringer		249 280	0
Sum finansielle anleggsmidler		31 518 652	573 593
Sum anleggsmidler		41 064 785	1 212 299
Omløpsmidler			
Fordringer			
Kundefordringer	8	3 002 525	0
Andre fordringer		1 369 627	356 837
Konsernfordringer	8	5 802 174	639 730
Sum fordringer		10 174 326	996 567
Bankinnskudd, kontanter og lignende	12	4 113 924	2 931 513
Sum bankinnskudd, kontanter og lignende		4 113 924	2 931 513
Sum omløpsmidler		14 288 250	3 928 080
Sum eiendeler		55 353 035	5 140 379




Balanse pr. 31. desember 2017
HUDYA GROUP AS

	Note	2017	2016
EGENKAPITAL OG GJELD			
Egenkapital			
Innskutt egenkapital			
Aksjekapital (10 770 295 aksjer à kr 0,10)	13, 14, 15	1 077 030	607 486
Overkurs	14	49 802 769	2 522 518
Ikke registrert kapitalforhøyelse		20 250	0
Sum innskutt egenkapital		50 900 048	3 130 004
Opptjent egenkapital			
Udekket tap	14	(12 136 852)	(764 437)
Sum opptjent egenkapital		(12 136 852)	(764 437)
Sum egenkapital	14	38 763 196	2 365 567
Gjeld			
Kortsiktig gjeld			
Leverandørgjeld		6 984 126	2 180 013
Betalbar skatt	10	(1 925 336)	0
Skyldige offentlige avgifter		704 279	0
Kortsiktig konserngjeld	9	1 142 635	0
Annen kortsiktig gjeld	9, 16	9 684 135	594 800
Sum kortsiktig gjeld		16 589 839	2 774 812
Sum gjeld		16 589 839	2 774 812
Sum egenkapital og gjeld		55 353 035	5 140 379

Oslo, 28.6.2018

 Ole-Morten Settevik	 Kathryn Moore Baker
 Hans Georg Iwarsson	 Louise Kathrine Dedichen
 Carsten Ivan Müller	 Pål Lauvrak
 Runar Rønningest	


Børge Leknes
Daglig leder



Noter 2017 HUDYA GROUP AS

Regnskapsprinsipper

Årsregnskapet for selskapet er satt opp i samsvar med regnskapsloven og god regnskapsskikk for små foretak.

Salgsinntekter

Inntektsføring ved salg av varer skjer på leveringstidspunktet. Tjenester inntektsføres etter hvert som de leveres.

Klassifisering og vurdering av balanseposter

Omløpsmidler og kortsiktig gjeld omfatter poster som knytter seg til varekretsløpet. For andre poster enn kundefordringer omfattes poster som forfaller til betaling innen ett år etter transaksjonsdagen. Anleggsmidler er eiendeler bestemt til varig eie og bruk.

Omløpsmidler vurderes til laveste av anskaffelseskost og virkelig verdi. Kortsiktig gjeld balanseføres til nominelt beløp på etableringstidspunktet.

Anleggsmidler vurderes til anskaffelseskost. Varige anleggsmidler avskrives etter en fornuftig avskrivningsplan. Anleggsmidlene nedskrives til virkelig verdi ved verdifall som ikke forventes å være forbigående.

Fordringer

Kundefordringer og andre fordringer er oppført i balansen til pålydende etter fradrag for avsetning til forventet tap. Avsetning til tap gjøres på grunnlag av individuelle vurderinger av de enkelte fordringene. I tillegg gjøres det for øvrige kundefordringer en uspesifisert avsetning for å dekke antatt tap.

Varige driftsmidler

Varige driftsmidler balanseføres og avskrives over driftsmidlenes levetid dersom de har antatt levetid over 3 år og har en kostpris som overstiger kr 15.000. Direkte vedlikehold av driftsmidler kostnadsføres løpende under driftskostnader, mens påkostninger eller forbedringer tillegges driftsmidlets kostpris og avskrives i takt med driftsmidlet.

Aksjer i datterselskap

Aksjer i datterselskap er vurdert etter kostmetoden, da konsernet samlet ikke overtiger grensen for små foretak. Pga reglene om fritak for underkonsern, utarbeides ikke konsernregnskap for Hudya Group-konsernet.

Skatt

Skattekostnaden i resultatregnskapet omfatter både periodens betalbare skatt og endring i utsatt skatt. Utsatt skatt er beregnet med 23% på grunnlag av de midlertidige forskjeller som eksisterer mellom regnskapsmessige og skattemessige verdier, samt skattemessig underskudd til fremføring ved utgangen av regnskapsåret. Skatteøkende og skattereduserende midlertidige forskjeller som reverserer eller kan reversere i samme periode er fastsatt og skattevirkningen er beregnet på nettogrunnlaget.

Selskapet har ikke endret regnskapsprinsipp fra 2016 til 2017.

Fortsatt drift: Regnskapet er avlagt under forutsetning om fortsatt drift.

Note 1 - Lønnskostnader etc

Spesifikasjon av lønnskostnader	2017	2016
Lønn	4 297 113	
Arbeidsgiveravgift	982 012	
Pensjonskostnader	96 395	
Andre relaterte ytelser	291 485	23 434
Sum	5 667 004	23 434

Foretaket har sysselsatt 7,4 årsverk i regnskapsåret.

Note 2 - Obligatorisk tjenestepensjon

Obligatorisk tjenestepensjon

Foretaket er pliktig til å ha tjenestepensjonsordning etter lov om obligatorisk tjenestepensjon, og har etablert pensjonsordning som tilfredstiller kravene i loven.



Note 3 - Revisjon

Revisjon og andre tjenester

Kostnadsført revisjonshonorar for 2017 utgjør kr 175 000. Honorar for annen bistand utgjør kr 0.

Note 4 - Ytelse til ledende personer

Ytelse til ledende personer

Type ytelse	Daglig leder	Styret
Lønn	937 500	0
Pensjonsutgifter	46 250	0
Annen godtgjørelse	91 666	0

Øvrige styremedlemmer har ikke mottatt godtgjørelse for styrevervet.

Note 5 - Spesifikasjon av immaterielle eiendeler

Spesifikasjon immaterielle eiendeler

	Nettside og teknisk plattform
Anskaffelseskost 01.01.2017	657 300
Tilgang i året	10 564 602
Avgang i året	0
Anskaffelseskost 31.12.2017	11 221 902
Avskr., nedskr. og rev. nedskr 01.01.2017	(18 593)
Akkumulerte avskr. 31.12.2017	(1 761 373)
Balanseført verdi pr. 31.12.2017	9 460 529
Årets avskrivninger	(1 742 780)
Økonomisk levetid	3 år
Avskrivningsplan	33,33 %

Note 6 - Spesifikasjon av varige driftsmidler

Spesifikasjon varige driftsmidler

	Kontormaskiner
Anskaffelseskost 01.01.2017	
Tilgang i året	94 525
Avgang i året	0
Anskaffelseskost 31.12.2017	94 525
Akkumulerte avskr. 31.12.2017	(8 921)
Balanseført verdi pr. 31.12.2017	85 604
Årets avskrivninger	(8 921)
Økonomisk levetid	3-5 år
Avskrivningsplan	



Note 7 - Investering i Datterselskap

Investering i Datterselskap

Foretaksnavn	Foretakssted	Eierandel/ stemmeandel	Selskapets egenkapital "31. desember 2017"	Selskapets resultat for 2017
Hudya AB	Stockholm	100 %	95 120	0
Hudya ApS	København	100 %	(10 337)	(132 557)
Hudya CRM AS	Lysaker	100 %	36 316	11
Hudya Finance AS	Lysaker	100 %	45 011	11
Hudya Distribution AS	Lysaker	100 %	36 316	11
Hudya Loyalty AS	Lysaker	100 %	36 316	11
Hudya App AS	Lysaker	100 %	36 316	11
Hudya Data & Tele AS	Lysaker	100 %	36 316	11
Hudya Home AS	Lysaker	100 %	36 316	11
Hudya Power AS	Lysaker	100 %	(370 397)	(407 327)

Egenkapital og resultat hos Hudya ApS er omregnet fra danske kroner (DKK) med balansedagens kurs.

Egenkapital og resultat hos Hudya AB er omregnet fra svenske kroner (SEK) med balansedagens kurs.

Note 8 - Konsernfordringer

Konsernfordringer

Type	2017	2016
Hudya AB	1 049 138	0
Hudya Aps	1 119 350	0
Hudya CRM AS	0	8 695
Hudya Finance AS	0	0
Hudya Europe AS	0	8 695
Hudya Loyalty AS	0	8 695
Hudya App AS	0	8 695
Hudya Data & Tele AS	0	8 695
Hudya Home AS	0	8 695
Hudya Power AS	2 561 544	441 945
Hudya Denmark AS	908 905	129 990
120 % Holding AS	163 236	0
Hudya Holding AS	0	15 625
Totalt	5 802 173	639 730

Lån til Hudya Holding AB **9 428 789** **0**

Kundefordringer konsern

	2017	2016
Påløpt inntekt Gradèn Mattson Telekom AB	3 002 525	0

Note 9 - Kortsiktig konserngjeld

Kortsiktig konserngjeld

Type	2017	2016
Hudya CRM AS	(18 927)	0
Hudya Finance AS	(27 637)	0
Hudya Europe AS	(17 448)	0
Hudya Loyalty AS	(18 908)	0
Hudya App AS	(18 908)	0
Hudya Data & Tele AS	(18 960)	0
Hudya Home AS	(18 908)	0
Hudya Distribution AS	(1 002 939)	0
Totalt	(1 142 635)	0



Note 10 - Skatt

Grunnlag for beregning av skatt	2017	2016
Ordinært resultat før skattekostnad	(13 297 751)	(764 437)
+/- Permanente forskjeller	(248 588)	(11 666)
+/- Årets endring i midlertidige forskjeller	1 723 344	
Årets skattegrunnlag	(11 822 994)	(776 103)
+/- For lite (for mye) avsatt skatt tidligere år	(1 925 336)	
Skattekostnad i resultatregnskapet	(1 925 336)	0
-Fradrag tilskudd Skattefunn	(1 925 336)	
Betalbar skatt i balansen	(1 925 336)	0

Note 11 - Midl. forskjeller - Utsatt skatt/skattefordel

Utsatt skatt/utsatt skattefordel i balansen avsettes på grunnlag av forskjeller mellom regnskapsmessige og skattemessige verdier i henhold til norsk regnskapsstandard for skatt. Midlertidige skatteøkende og skattereduserende forskjeller som kan utlignes er nettoført.

Midlertidige forskjeller knyttet til:	01.01.2017	31.12.2017	Endring
Anleggsmidler	0	(1 723 344)	1 723 344
Skattemessig fremførbart underskudd	(776 103)	(12 599 098)	11 822 994
Netto forskjeller	(776 103)	(14 322 441)	13 546 338
Skattereduserende forskjeller som ikke kan utlignes	776 103	14 322 441	(13 546 338)
Sum midlertidige forskjeller	0	0	0
Utsatt skattefordel 31.12.17. basert på 23%	0	0	0

Utsatt skattefordel balanseføres ikke, dette i henhold til God regnskapsskikk for små foretak.

Note 12 - Bankinnskudd

I posten for bankinnskudd inngår egen konto for bundne skattetrekkmidler med kr 408 921. Skyldig skattetrekk er kr 408 620.



Note 13 - Aksjonærer

Foretakets aksjonærer pr 31.12.2017

Hudya Group AS - shareholders register

Reg. no. 916 845 782

Number of shares: 10 770 295
Share capital: 1 077 029,50
Nominal value: 0,10

Shareholders	A-shares	B-shares	C-shares	Total shares	Percent of votes	Percent of shares	Warrants**
BLS Holding AS (Børge Leknes)	2 017 660	196 300	2 560	2 216 520	20,64 %	20,58 %	19 630
Taarnet Consulting AS (Morten Kvam)	1 852 413	196 300	795	2 049 508	19,10 %	19,03 %	19 630
PLV Holding AS (Pål Lauvrak)	1 913 360	196 300	1 783	2 111 443	19,67 %	19,60 %	19 630
Pioneer Capital Group AS	1 147 900		9 309	1 157 209	10,70 %	10,74 %	
GM Holding AB	1 023 240		15 005	1 038 245	9,54 %	9,64 %	
Müller Invest Holding ApS (Carsten Müller)	494 250	141 460	2 963	638 673	5,93 %	5,93 %	14 146
Samari Invest AS	303 190		1 879	305 069	2,83 %	2,83 %	
ABC Sales AS	303 190		1 879	305 069	2,83 %	2,83 %	
Wedel Holding AS (Greger Wedel)	52 550	154 970	423	207 943	1,93 %	1,93 %	15 497
Vikna Holding AS***	161 000		2 361	163 361	1,50 %	1,52 %	
Sarepta Holding AS		89 470		89 470	0,83 %	0,83 %	8 947
Fredrik Christian Raade	77 050		477	77 527	0,72 %	0,72 %	
Svarthetta AS	70 000		1 026	71 026	0,65 %	0,66 %	
Fiborg Invest AS	59 530		369	59 899	0,55 %	0,56 %	
Niclas Öst	14 000	34 720	205	48 925	0,45 %	0,45 %	3 472
Pauke AS	38 500		565	39 065	0,36 %	0,36 %	
Injected Reality AS	31 500		462	31 962	0,29 %	0,30 %	
Fram Bodø Invest AS	29 500		183	29 683	0,28 %	0,28 %	
Okka Holding AS	20 000		293	20 293	0,19 %	0,19 %	
Yawali AS	22 344		330	22 674	0,21 %	0,21 %	
1337 Invest AS		15 790		15 790	0,15 %	0,15 %	1 579
Bjørn Andreas Windfeldt	32 298		484	32 782	0,30 %	0,30 %	
IHK AS	22 609		339	22 948	0,21 %	0,21 %	
Katana Invest AS	9 690		145	9 835	0,09 %	0,09 %	
Skap AS	5 376			5 376	0,05 %	0,05 %	
SUM (total shares)	9 701 150	1 025 310	43 835	10 770 295	100 %	100 %	102 531

** The warrants will be exercisable upon a conversion to ASA, cf. section 8 of the Company's articles of association

Options and shares resolved issued as part of the Company's share option program for employees*



Employee	Shares**	Options	Option allocation per year	01.01.2018	01.01.2019	01.01.2020
Management						
Børge Leknes	125 000	125 000		41 667	41 667	41 666
Morten Kvam	75 000	75 000		25 000	25 000	25 000
Pål Lauvrak	75 000	75 000		25 000	25 000	25 000
Greger Wedel	75 000	75 000		25 000	25 000	25 000
Niclas Öst	75 000	75 000		25 000	25 000	25 000
Carsten Müller	75 000	75 000		25 000	25 000	25 000
Jan Gapinski	75 000	75 000		25 000	25 000	25 000
John Bjørnsen	75 000	75 000		25 000	25 000	25 000
Max m Hofner	100 000	100 000		33 334	33 333	33 333
Pål Eivind Vegard	50 000	50 000		16 667	16 667	16 666
Knut Jørgen Larsen	50 000	50 000		16 667	16 667	16 666
Unused	325 000	325 000				
Board of directors						
Ole Morten Settevik	125 000	125 000		41 667	41 667	41 666
Kathryn Baker	100 000	100 000		33 334	33 333	33 333
Louise Dedichen	50 000	50 000		16 667	16 667	16 666
Runar Rønningen	50 000	50 000		16 667	16 667	16 666
SUM (total shares)	1 500 000	1 500 000		391 670	391 668	391 662

* The Company has resolved to issue 150,000 options in a share option program for employees

** The shares are subject to a three year sales restriction

Note 14 - Egenkapital

Spesifikasjon egenkapital	Aksjekapital	Overkurs	Udekket tap	Sum
Egenkapital 01.01.2017	607 486	2 522 518	(764 437)	2 365 567
Økning AK/overkurs	469 544	47 280 251		47 749 794
Økning annen innskutt EK				20 250
Årets resultat			(11 372 415)	(11 372 415)
Egenkapital 31.12.2017	1 077 030	49 802 769	(12 136 852)	38 763 196

Note 15 - Aksjekapital

Foretaket har 10 770 295 aksjer, pålydende kr 0,10, noe som gir en samlet aksjekapital på kr 1 077 029,50.

Foretaket har tre aksjeklasser.



Note 16 - Annen kortsiktig gjeld, nærstående

Gjeld til nærstående

Flere personer i ledelsen har fordringer mot Hudya Group AS, enten via sine selskap, eller personlig fordring

Selskap	2017	2016
BLS Holding AS, Børge Leknes	(995 316)	(253 134)
PLV Holding AS, Pål Lauvrak	(200 000)	(166 666)
Taarnet Consulting AS, Morten Kvam	(700 000)	(166 667)
Ole Morten Settevik, Styreleder	(500 000)	0
Sarepta Holding AS, Runar Rønningen	(754 308)	0
Total gjeld til nærstående	(3 149 624)	(586 467)

Note 17 - Hendelser etter balansedagen

Selskapet har i juni 2018 gjennomført emisjoner i form av omgjøring av konvertible lån til egenkapital, og i form av likvide tilskudd, for å øke soliditeten og gi grunnlag for ytterligere vekst.



Til generalforsamlingen i Hudya Group AS

Uavhengig revisors beretning

Uttalelse om revisjonen av årsregnskapet

Konklusjon

Vi har revidert Hudya Group AS' årsregnskap som viser et underskudd på kr 11 372 415. Årsregnskapet består av balanse per 31. desember 2017, resultatregnskap for regnskapsåret avsluttet per denne datoen og noter til årsregnskapet, herunder et sammendrag av viktige regnskapsprinsipper.

Etter vår mening er det medfølgende årsregnskapet avgitt i samsvar med lov og forskrifter og gir et rettviseende bilde av den finansielle stillingen til Hudya Group AS per 31. desember 2017 og av selskapets resultater for regnskapsåret som ble avsluttet per denne datoen i samsvar med regnskapslovens regler og god regnskapsskikk i Norge.

Grunnlag for konklusjonen

Vi har gjennomført revisjonen i samsvar med lov, forskrift og god revisjonsskikk i Norge, herunder de internasjonale revisjonsstandardene International Standards on Auditing (ISA-ene). Våre oppgaver og plikter i henhold til disse standardene er beskrevet i Revisors oppgaver og plikter ved revisjon av årsregnskapet. Vi er uavhengige av selskapet slik det kreves i lov og forskrift, og har overholdt våre øvrige etiske forpliktelser i samsvar med disse kravene. Etter vår oppfatning er innhentet revisjonsbevis tilstrekkelig og hensiktsmessig som grunnlag for vår konklusjon med forbehold.

Vesentlig usikkerhet knyttet til fortsatt drift

Selskapets er i en kapitaliseringsprosess og er i dialog med en bank om finansiering av fremtidig drift, men har ikke klart å få en avtale på plass i forbindelse med regnskapsavleggelsen. Uten rask tilførsel av ytterligere likviditet, har selskapet begrensede midler til videre drift. Denne situasjonen indikerer at det foreligger vesentlig usikkerhet som kan skape tvil av betydning om selskapets evne til fortsatt drift, og selskapet vil derfor muligens ikke kunne realisere sine eiendeler og møte sine forpliktelser gjennom den ordinære virksomheten.

Øvrig informasjon

Ledelsen er ansvarlig for øvrig informasjon. Øvrig informasjon består av årsberetningen, men inkluderer ikke årsregnskapet og revisjonsberetningen.

Vår uttalelse om revisjonen av årsregnskapet dekker ikke øvrig informasjon, og vi attesterer ikke den øvrige informasjonen.

I forbindelse med revisjonen av årsregnskapet er det vår oppgave å lese øvrig informasjon med det formål å vurdere hvorvidt det foreligger vesentlig inkonsistens mellom øvrig informasjon og årsregnskapet, kunnskap vi har opparbeidet oss under revisjonen, eller hvorvidt den tilsynelatende inneholder vesentlig feilinformasjon. Dersom vi konkluderer med at den øvrige informasjonen

PricewaterhouseCoopers AS, Postboks 748 Sentrum, NO-0106 Oslo

T: 02316, org. no.: 987 009 713 MVA, www.pwc.no

Statsautoriserte revisorer, medlemmer av Den norske Revisorforening og autorisert regnskapsførerselskap



Uavhengig revisors beretning - Hudya Group AS

inneholder vesentlig feilinformasjon er vi pålagt å rapportere det. Vi har ingenting å rapportere i så henseende.

Styret og daglig leders ansvar for årsregnskapet

Styret og daglig leder (ledelsen) er ansvarlig for å utarbeide årsregnskapet i samsvar med lov og forskrifter, herunder for at det gir et rettviseende bilde i samsvar med regnskapslovens regler og god regnskapsskikk i Norge. Ledelsen er også ansvarlig for slik internkontroll som den finner nødvendig for å kunne utarbeide et regnskap som ikke inneholder vesentlig feilinformasjon, verken som følge av misligheter eller utilsiktede feil.

Ved utarbeidelsen av årsregnskapet må ledelsen ta standpunkt til selskapets evne til fortsatt drift og opplyse om forhold av betydning for fortsatt drift. Forutsetningen om fortsatt drift skal legges til grunn for årsregnskapet så lenge det ikke er sannsynlig at virksomheten vil bli avvirket.

Revisors oppgaver og plikter ved revisjonen av årsregnskapet

Vårt mål med revisjonen er å oppnå betryggende sikkerhet for at årsregnskapet som helhet ikke inneholder vesentlig feilinformasjon, verken som følge av misligheter eller utilsiktede feil, og å avgi en revisjonsberetning som inneholder vår konklusjon. Betryggende sikkerhet er en høy grad av sikkerhet, men ingen garanti for at en revisjon utført i samsvar med lov, forskrift og god revisjonsskikk i Norge, herunder ISA-ene, alltid vil avdekke vesentlig feilinformasjon som eksisterer. Feilinformasjon kan oppstå som følge av misligheter eller utilsiktede feil. Feilinformasjon blir vurdert som vesentlig dersom den enkeltvis eller samlet med rimelighet kan forventes å påvirke økonomiske beslutninger som brukerne foretar basert på årsregnskapet.

Som del av en revisjon i samsvar med lov, forskrift og god revisjonsskikk i Norge, herunder ISA-ene, utøver vi profesjonelt skjønn og utviser profesjonell skepsis gjennom hele revisjonen. I tillegg:

- identifiserer og anslår vi risikoen for vesentlig feilinformasjon i regnskapet, enten det skyldes misligheter eller utilsiktede feil. Vi utformer og gjennomfører revisjonshandlinger for å håndtere slike risikoer, og innhenter revisjonsbevis som er tilstrekkelig og hensiktsmessig som grunnlag for vår konklusjon. Risikoen for at vesentlig feilinformasjon som følge av misligheter ikke blir avdekket, er høyere enn for feilinformasjon som skyldes utilsiktede feil, siden misligheter kan innebære samarbeid, forfalskning, bevisste utelatelser, uriktige fremstillinger eller overstyring av internkontroll.
- opparbeider vi oss en forståelse av den interne kontroll som er relevant for revisjonen, for å utforme revisjonshandlinger som er hensiktsmessige etter omstendighetene, men ikke for å gi uttrykk for en mening om effektiviteten av selskapets interne kontroll.
- evaluerer vi om de anvendte regnskapsprinsippene er hensiktsmessige og om regnskapsestimaterne og tilhørende noteopplysninger utarbeidet av ledelsen er rimelige.
- konkluderer vi på hensiktsmessigheten av ledelsens bruk av fortsatt drift-forutsetningen ved avleggelsen av regnskapet, basert på innhentede revisjonsbevis, og hvorvidt det foreligger vesentlig usikkerhet knyttet til hendelser eller forhold som kan skape tvil av betydning om selskapets evne til fortsatt drift. Dersom vi konkluderer med at det eksisterer vesentlig usikkerhet, kreves det at vi i revisjonsberetningen henleder oppmerksomheten på tilleggsopplysningene i regnskapet, eller, dersom slike tilleggsopplysninger ikke er

(2)



Uavhengig revisors beretning - Hudya Group AS

tilstrekkelige, at vi modifierer vår konklusjon om årsregnskapet og årsberetningen. Våre konklusjoner er basert på revisjonsbevis innhentet inntil datoen for revisjonsberetningen. Etterfølgende hendelser eller forhold kan imidlertid medføre at selskapet ikke fortsetter driften.

- evaluerer vi den samlede presentasjonen, strukturen og innholdet, inkludert tilleggsopplysningene, og hvorvidt årsregnskapet representerer de underliggende transaksjonene og hendelsene på en måte som gir et rettviseende bilde.

Vi kommuniserer med styret blant annet om det planlagte omfanget av revisjonen og til hvilken tid revisjonsarbeidet skal utføres. Vi utveksler også informasjon om forhold av betydning som vi har avdekket i løpet av revisjonen, herunder om eventuelle svakheter av betydning i den interne kontrollen.

Uttalelse om øvrige lovmessige krav

Konklusjon om årsberetningen

Basert på vår revisjon av årsregnskapet som beskrevet ovenfor, mener vi at opplysningene i årsberetningen om årsregnskapet og forutsetningen om fortsatt drift er konsistente med årsregnskapet og er i samsvar med lov og forskrifter.

Konklusjon om registrering og dokumentasjon

Basert på vår revisjon av årsregnskapet som beskrevet ovenfor, og kontrollhandlinger vi har funnet nødvendig i henhold til internasjonal standard for attestasjonsoppdrag (ISAE) 3000 «Attestasjonsoppdrag som ikke er revisjon eller forenklet revisorkontroll av historisk finansiell informasjon», mener vi at ledelsen har oppfylt sin plikt til å sørge for ordentlig og oversiktlig registrering og dokumentasjon av selskapets regnskapsopplysninger i samsvar med lov og god bokføringskikk i Norge.

Oslo, 5. juli 2018
PricewaterhouseCoopers AS

Magne Sem
Statsautorisert revisor