



ÅRSREGNSKAPET FOR REGNSKAPSÅRET 2022 - GENERELL INFORMASJON

Enheten

Organisasjonsnummer: 911 881 403
Organisasjonsform: Aksjeselskap
Foretaksnavn: LYSAKER AS
Forretningsadresse: Harald Posts vei 38
1930 AURSKOG

Regnskapsår

Årsregnskapets periode: 01.01.2022 - 31.12.2022

Konsern

Morselskap i konsern: Nei

Regnskapsregler

Regler for små foretak benyttet: Ja
Benyttet ved utarbeidelsen av årsregnskapet til selskapet: Regnskapslovens alminnelige regler

Årsregnskapet fastsatt av kompetent organ

Bekreftet av representant for selskapet: Anders Lysaker
Dato for fastsettelse av årsregnskapet: 21.04.2023

Grunnlag for avgivelse

År 2022: Årsregnskapet er elektronisk innlevert
År 2021: Tall er hentet fra elektronisk innlevert årsregnskap fra 2022

Det er ikke krav til at årsregnskapet m.v. som sendes til Regnskapsregisteret er undertegnet. Kontrollen på at dette er utført ligger hos revisor/enhetens øverste organ. Sikkerheten ivaretas ved at innsender har rolle/rettighet for innsending av årsregnskapet via Altinn, og ved at det bekreftes at årsregnskapet er fastsatt av kompetent organ.

Brønnøysundregistrene, 10.04.2024



Resultatregnskap

Beløp i: NOK	Note	2022	2021
RESULTATREGNSKAP			
Inntekter			
Salgsinntekt		2 370 335	1 359 412
Annen driftsinntekt		367 332	377 183
Sum inntekter		2 737 667	1 736 596
Kostnader			
Varekostnad		1 078 071	
Lønnskostnad	1	1 279 423	1 075 986
Avskrivning på varige driftsmidler	2	13 701	60 073
Annen driftskostnad		268 292	350 983
Sum kostnader		2 639 487	1 487 042
Driftsresultat		98 180	249 554
Finansinntekter og finanskostnader			
Annen renteinntekt		131	
Annen finansinntekt		4 112	8 563
Sum finansinntekter		4 242	8 563
Annen rentekostnad		74 883	116 305
Annen finanskostnad		2 316	
Sum finanskostnader		77 199	116 305
Netto finans		-72 957	-107 743
Ordinært resultat før skattekostnad		25 223	141 812
Ordinært resultat etter skattekostnad		25 223	141 812
Årsresultat		25 223	141 812
Årsresultat etter minoritetsinteresser		25 223	141 812
Overføringer og disponeringer			
Overføringer annen egenkapital		25 223	141 812
Sum overføringer og disponeringer		25 223	141 812



Resultatregnskap

Beløp i: NOK	Note	2022	2021
---------------------	-------------	-------------	-------------



Balanse

Beløp i: NOK	Note	2022	2021
BALANSE - EIENDELER			
Anleggsmidler			
Immaterielle eiendeler			
Varige driftsmidler			
Tomter, bygninger og annen fast eiendom	2	5 143 184	5 143 184
Driftsløsøre, inventar, verktøy, kontorm.	2	561 736	444 542
Sum varige driftsmidler		5 704 920	5 587 726
Finansielle anleggsmidler			
Investeringer i aksjer og andeler	3	15 000	15 000
Sum finansielle anleggsmidler		15 000	15 000
Sum anleggsmidler		5 719 920	5 602 726
Omløpsmidler			
Varer			
Fordringer			
Kundefordringer	4	113 988	132 862
Andre kortsiktige fordringer		13 804	9 060
Sum fordringer		127 792	141 922
Investeringer			
Markedsbaserte aksjer	5	100 000	110 000
Sum investeringer		100 000	110 000
Bankinnskudd, kontanter og lignende			
Bankinnskudd, kontanter o.l.	4	63 136	52 090
Sum bankinnskudd, kontanter og lignende		63 136	52 090
Sum omløpsmidler		290 928	304 012
SUM EIENDELER		6 010 848	5 906 738



Balanse

Beløp i: NOK	Note	2022	2021
BALANSE - EGENKAPITAL OG GJELD			
Egenkapital			
Innskutt egenkapital			
Selskapskapital		60 000	60 000
Sum innskutt egenkapital		60 000	60 000
Opptjent egenkapital			
Annen egenkapital		1 905 894	1 880 671
Sum opptjent egenkapital		1 905 894	1 880 671
Sum egenkapital		1 965 894	1 940 671
Gjeld			
Langsiktig gjeld			
Annen langsiktig gjeld			
Gjeld til kredittinstitusjoner	4	3 486 589	3 608 528
Sum annen langsiktig gjeld		3 486 589	3 608 528
Sum langsiktig gjeld		3 486 589	3 608 528
Kortsiktig gjeld			
Leverandørgjeld		31 987	4 620
Skyldig offentlige avgifter		133 618	131 373
Annen kortsiktig gjeld		392 760	221 546
Sum kortsiktig gjeld		558 365	357 539
Sum gjeld		4 044 954	3 966 067
SUM EGENKAPITAL OG GJELD		6 010 848	5 906 738



Brønnøysundregistrene

ÅRSREGNSKAP FOR REGNSKAPSÅRET 2022 - GENERELL INFORMASJON

Journalnummer: 2023 368888

Enheten

Organisasjonsnummer: 911 881 403
Organisasjonsform: Aksjeselskap
Foretaksnavn: LYSAKER AS
Forretningsadresse: Harald Posts vei 38
1930 AURSKOG

Regnskapsår

Årsregnskapets periode: 01.01.2022 - 31.12.2022

Konsern

Morselskap i konsern: Nei

Regnskapsregler

Regler for små foretak benyttet: Ja
Benyttet ved utarbeidelsen av
årsregnskapet til selskapet: Regnskapslovens alminnelige regler

Årsregnskapet fastsatt av kompetent organ

Bekreftet av representant for selskapet: Anders Lysaker
Dato for fastsettelse av årsregnskapet: 21.04.2023

Revisjon

Selskapet har besluttet at årsregnskapet
ikke skal revideres: Ja
Årsregnskapet er utarbeidet av ekstern
autorisert regnskapsfører: Ja
Ekstern autorisert regnskapsfører har i
løpet av regnskapsåret bistått ved den
løpende regnskapsføringen eller utført
andre tjenester for selskapet enn å
utarbeide årsregnskapet: Ja

Grunnlag for avgivelse

År 2022: Årsregnskap er elektronisk innlevert.
År 2021: Tall er hentet fra elektronisk innlevert årsregnskap fra 2022.

Det er ikke krav til at årsregnskapet m.v. som sendes til Regnskapsregisteret er undertegnet. Kontrollen på at dette er utført ligger hos revisor/enhetens øverste organ. Sikkerheten ivaretas ved at innsender har rolle/rettighet for innsending av årsregnskapet via Altinn, og ved at det bekreftes at årsregnskapet er fastsatt av kompetent organ.

Brønnøysundregistrene, 26.04.2023

Brønnøysundregistrene
Postadresse: Postboks 900, 8910 Brønnøysund
Telefon: 75 00 75 00
E-post: firmapost@brreg.no Internett: www.brreg.no
Organisasjonsnummer: 974 760 673



Organisasjonsnr: 911 881 403
LYSAKER AS

RESULTATREGNSKAP

Beløp i: NOK	Note	2022	2021
RESULTATREGNSKAP			
Inntekter			
Salgsinntekt		2 370 335	1 359 412
Annen driftsinntekt		367 332	377 183
Sum inntekter		2 737 667	1 736 596
Kostnader			
Varekostnad		1 078 071	
Lønnskostnad	1	1 279 423	1 075 986
Avskrivning på varige driftsmidler	2	13 701	60 073
Annen driftskostnad		268 292	350 983
Sum kostnader		2 639 487	1 487 042
Driftsresultat		98 180	249 554
Finansinntekter og finanskostnader			
Annen renteinntekt		131	
Annen finansinntekt		4 112	8 563
Sum finansinntekter		4 242	8 563
Annen rentekostnad		74 883	116 305
Annen finanskostnad		2 316	
Sum finanskostnader		77 199	116 305
Netto finans		-72 957	-107 743
Ordinært resultat før skattekostnad		25 223	141 812
Ordinært resultat etter skattekostnad		25 223	141 812
Årsresultat		25 223	141 812
Årsresultat etter minoritetsinteresser		25 223	141 812
Overføringer og disponeringer			
Overføringer annen egenkapital		25 223	141 812
Sum overføringer og disponeringer		25 223	141 812



Organisasjonsnr: 911 881 403
LYSAKER AS

BALANSE

Beløp i: NOK	Note	2022	2021
BALANSE - EIENDELER			
Anleggsmidler			
Immaterielle eiendeler			
Varige driftsmidler			
Tomter, bygninger og annen fast eiendom			
	2	5 143 184	5 143 184
Driftsløsøre, inventar, verktøy, kontorm.			
	2	561 736	444 542
Sum varige driftsmidler			
		5 704 920	5 587 726
Finansielle anleggsmidler			
Investeringer i aksjer og andeler			
	3	15 000	15 000
Sum finansielle anleggsmidler			
		15 000	15 000
Sum anleggsmidler			
		5 719 920	5 602 726
Omløpsmidler			
Varer			
Fordringer			
Kundefordringer			
	4	113 988	132 862
Andre kortsiktige fordringer			
		13 804	9 060
Sum fordringer			
		127 792	141 922
Investeringer			
Markedsbaserte aksjer			
	5	100 000	110 000
Sum investeringer			
		100 000	110 000
Bankinnskudd, kontanter og lignende			
Bankinnskudd, kontanter o. l.			
	4	63 136	52 090
Sum bankinnskudd, kontanter og lignende			
		63 136	52 090
Sum omløpsmidler			
		290 928	304 012
SUM EIENDELER			
		6 010 848	5 906 738

BALANSE - EGENKAPITAL OG GJELD

Egenkapital
Innskutt egenkapital



Selskapskapital	60 000	60 000
Sum innskutt egenkapital	60 000	60 000
Opptjent egenkapital		
Annen egenkapital	1 905 894	1 880 671
Sum opptjent egenkapital	1 905 894	1 880 671
Sum egenkapital	1 965 894	1 940 671
Gjeld		
Langsiktig gjeld		
Annen langsiktig gjeld		
Gjeld til kredittinstitusjoner	4 3 486 589	3 608 528
Sum annen langsiktig gjeld	3 486 589	3 608 528
Sum langsiktig gjeld	3 486 589	3 608 528
Kortsiktig gjeld		
Leverandørgjeld	31 987	4 620
Skyldig offentlige avgifter	133 618	131 373
Annen kortsiktig gjeld	392 760	221 546
Sum kortsiktig gjeld	558 365	357 539
Sum gjeld	4 044 954	3 966 067
SUM EGENKAPITAL OG GJELD	6 010 848	5 906 738



Organisasjonsnr: 911 881 403
LYSAKER AS

NOTEOPPLYSNINGER - SELSKAP - alle poster oppgitt i hele tall

Note

Antall årsverk i regnskapsåret
1.00

<u>Sum</u>	<u>Beløp</u>
<u>Balanseført verdi 31.12.</u>	<u>Varige driftsmidler Immaterielle eiend.</u>

Konsernregnskap

Morselskapet sitt navn

Forretningskontor for morselskapet

Begrunnelse for at datterselskap er utelatt fra konsolideringen

Konsern, tilknyttet selskap m.v. - fordringer og gjeld

Fordringer

<u>Samlet beløp - tilknyttet selskap</u>	<u>Årets</u>	<u>Fjorårets</u>
--	--------------	------------------

<u>Samlet beløp - foretak i samme konsern</u>	<u>Årets</u>	<u>Fjorårets</u>
---	--------------	------------------

<u>Samlet beløp - foretak i samme konsern</u>	<u>Årets</u>	<u>Fjorårets</u>
---	--------------	------------------

<u>Samlet beløp - felles kontrollert virksomhet</u>	<u>Årets</u>	<u>Fjorårets</u>
---	--------------	------------------

<u>Pantstillelse</u>	<u>Beløp</u>
----------------------	--------------

<u>Beholdning av egne aksjer</u>	<u>Antall</u>	<u>Pålydende</u>	<u>Andel av aksjek.</u>
----------------------------------	---------------	------------------	-------------------------



Note

Lån og sikkerhetsstillelse til medlemmer

Er det gitt lån eller sikkerhetsstillelse til ledende personer: Nei

Opplysninger om:


Medlemmer av:

Mer om lån og sikkerhetsstillelse

Note

Noteopplysninger ut over minimumskravene for små foretak

Fullstendige noteopplysninger fremkommer av vedlagte PDF-dokument




**Årsregnskap 2022
for
Lysaker AS**

Organisasjonsnr. 911881403




Lysaker AS

**Resultatregnskap**

	Note	2022	2021
DRIFTSINNEKTER OG DRIFTSKOSTNADER			
Driftsinntekter			
Salgsinntekt		2 370 335	1 359 413
Annen driftsinntekt		367 332	377 183
Sum driftsinntekter		2 737 667	1 736 596
Driftskostnader			
Varekostnad		1 078 071	0
Lønnskostnad	1	1 279 423	1 075 986
Avskrivning på varige driftsmidler	2	13 701	60 073
Annen driftskostnad		268 292	350 983
Sum driftskostnader		2 639 487	1 487 042
DRIFTSRESULTAT		98 180	249 554
FINANSINNEKTER OG FINANSKOSTNADER			
Finansinntekter			
Annen renteinntekt		131	0
Annen finansinntekt		4 112	8 563
Sum finansinntekter		4 242	8 563
Finanskostnader			
Annen rentekostnad		74 883	116 305
Annen finanskostnad		2 316	0
Sum finanskostnader		77 199	116 305
NETTO FINANSPOSTER		(72 957)	(107 743)
ORDINÆRT RES. FØR SKATTEKOSTNAD		25 223	141 812
Skattekostnad på ordinært resultat		0	0
ORDINÆRT RESULTAT		25 223	141 812
ÅRSRESULTAT		25 223	141 812
OVERF. OG DISPONERINGER			
Overføringer annen egenkapital		25 223	141 812
SUM OVERF. OG DISP.		25 223	141 812



Lysaker AS




Balanse pr. 31.12.2022

	Note	31.12.2022	31.12.2021
EIENDELER			
ANLEGGSMIDLER			
Varige driftsmidler			
Tomter, bygninger og annen fast eiendom	2	5 143 184	5 143 184
Driftsløsøre, inventar, verktøy, kontorm.	2	561 736	444 542
Sum varige driftsmidler		5 704 920	5 587 726
Finansielle anleggsmidler			
Investeringer i aksjer og andeler	3	15 000	15 000
Sum finansielle anleggsmidler		15 000	15 000
SUM ANLEGGSMIDLER		5 719 920	5 602 726
OMLØPSMIDLER			
Fordringer			
Kundefordringer	4	113 988	132 862
Andre kortsiktige fordringer		13 804	9 060
Sum fordringer		127 792	141 922
Investeringer			
Markedsbaserte aksjer	5	100 000	110 000
Sum investeringer		100 000	110 000
Bankinnskudd, kontanter o.l.	4	63 136	52 090
SUM OMLØPSMIDLER		290 928	304 012
SUM EIENDELER		6 010 848	5 906 738



Lysaker AS



Balanse pr. 31.12.2022

	Note	31.12.2022	31.12.2021
EGENKAPITAL OG GJELD			
EGENKAPITAL			
Innskutt egenkapital			
Selskapskapital		60 000	60 000
Sum innskutt egenkapital		60 000	60 000
Opptjent egenkapital			
Annen egenkapital		1 905 894	1 880 671
Sum opptjent egenkapital		1 905 894	1 880 671
SUM EGENKAPITAL		1 965 894	1 940 671
GJELD			
LANGSIKTIG GJELD			
Annen langsiktig gjeld			
Gjeld til kredittinstitusjoner	4	3 486 589	3 608 528
Sum annen langsiktig gjeld		3 486 589	3 608 528
SUM LANGSIKTIG GJELD		3 486 589	3 608 528
KORTSIKTIG GJELD			
Leverandørgjeld		31 987	4 620
Skyldig offentlige avgifter		133 618	131 373
Annen kortsiktig gjeld		392 760	221 546
SUM KORTSIKTIG GJELD		558 365	357 539
SUM GJELD		4 044 954	3 966 067
SUM EGENKAPITAL OG GJELD		6 010 848	5 906 738

Aurskog, 21. april 2023

Anders Lysaker
Daglig leder/Styrets leder



Noter 2022

Regnskapsprinsipper:

Årsregnskapet er satt opp i samsvar med regnskapsloven og god regnskapsskikk for små foretak.

Omløpsmidler og kortsiktig gjeld

Omløpsmidler og kortsiktig gjeld omfatter normalt poster som forfaller til betaling innen ett år etter siste dag i regnskapsåret, samt poster som knytter seg til varekretsløpet. Omløpsmidler vurderes til laveste verdi av anskaffelseskost og antatt virkelig verdi (Laveste verdis prinsipp).

Anleggsmidler og langsiktig gjeld

Anleggsmidler omfatter eiendeler bestemt til varig eie og bruk for virksomheten. Anleggsmidler er vurdert til anskaffelseskost. Varige driftsmidler føres opp i balansen og avskrives over driftsmidlets forventede økonomiske levetid. Varige driftsmidler nedskrives til virkelig verdi ved verdifall som forventes ikke å være av forbigående art. Nedskrivninger blir reversert når grunnlaget for nedskrivningen ikke lenger finnes å være til stede.

Vedlikehold / påkostning

Utgifter som påløper for å opprettholde eiendommenes kvalitetsnivå, kostnadsføres når de påløper. Utgifter som påløper for å bringe eiendommen tilbake til standarden ved vårt kjøp av eiendommen (tatt hensyn til bygningsteknisk utvikling fram til i dag) kostnadsføres direkte. Utgifter som representerer en standardheving av eiendommen ut over standarden ved vårt kjøp, tillegges kostpris, dvs. balanseføres.

Inntektsføring

Inntektsføring ved salg av varer skjer på leveringstidspunktet. Tjenester inntektsføres i takt med utførelsen.

Fordringer

Kundefordringer føres opp i balansen til pålydende etter fradrag for avsetning til påregnelig tap. Avsetning til påregnelig tap gjøres på grunnlag av en individuell vurdering av de enkelte fordringene. I tillegg gjøres det for øvrige kundefordringer en uspesifisert avsetning for å dekke antatt tap. Andre fordringer er også gjenstand for en tilsvarende vurdering.

Skatt

Skattekostnaden i resultatregnskapet omfatter periodens betalbare skatt som blir utlignet og forfaller til betaling i neste regnskapsår i tillegg til endring i utsatt skatt. Utsatt skatt er beregnet med skattesatsen ved utgangen av regnskapsåret (22 %) på grunnlag av skattereduserende og skatteøkende midlertidige forskjeller som eksisterer mellom regnskapsmessige og skattemessige verdier. I beregningen er det også medtatt skattemessig framførbart underskudd ved regnskapsårets utgang. Skatteøkende og skattereduserende midlertidige forskjeller som reverserer eller kan reversere i samme periode er utlignet og nettoført.



Noter 2022

Aksjer og andeler tilknyttet selskap

Tilknyttet selskap i regnskapsloven aksjeloven §1-4 er vurdert etter egenkapitalmetoden. Spesifikasjon av investeringene er vist i egen note til regnskapsposten.

Selskapet har følgende tilknyttet selskap:

Tilknyttede selskap: Eierandel %	Stemmerett %	Årsresultat	Egenkapital
ATL Invest AS	50	73 414	122 423

Note 1 - Lønnskostnad

Selskapet har hatt 1 årsverk i regnskapsåret.

	I år	I fjor
Lønn	1 080 352	893 200
Arbeidsgiveravgift	157 085	131 299
Pensjonskostnader	29 180	26 675
Andre lønnsrelaterte ytelser	12 806	24 812
Totalt	1 279 423	1 075 986

Note 2 - Avskrivning på varige driftsmidler

	Tomter, bygninger og annen fast eiendom	Maskiner og anlegg	Driftsløsøre, inventar, verktøy, kontorm.	Sum
Anskaffelseskost pr. 1/1	5 143 184	25 000	504 615	5 672 799
+ Tilgang	0	0	1 215 839	1 215 839
- Avgang	0	0	1 145 018	1 145 018
Anskaffelseskost pr. 31/12	5 143 184	25 000	575 437	5 743 621
Akk. av/nedskr. pr 1/1	0	25 000	60 073	85 073
+ Ordinære avskrivninger	0	0	13 701	13 701
+ Avskr. på oppskrivning	0	0	0	0
- Tilbakeført avskrivning	0	0	60 073	60 073
+ Ekstraord nedskrivninger	0	0	0	0
Akk. av/nedskr. pr. 31/12	0	25 000	13 701	38 701
Balanseført verdi pr 31/12	5 143 184	0	561 736	5 704 920
Prosentstørrelse for ord.avskr	100-1	20-20	14-14	



Noter 2022

Note 3 - Investeringer

Selskapet kommer inn under reglene om små selskaper, definert i regnskapslovens §1-6, og har med hjemmel i regnskapslovens §3-2, 3. ledd unnlatt å utarbeide konsernregnskap.

De tilknyttede selskapet er ikke bokført i regnskapet etter egenkapitalmetoden, men etter kostmetoden.

Selskapet har følgende tilknyttet selskap:

Tilknyttede selskap: Eierandel %	Stemmerett %	Årsresultat	Egenkapital
ATL Invest AS	50	73 414	122 423

Note 4 - Fordringer, gjeld og bankinnskudd

Fordringer

	I år	I fjor
Samlede fordringer med forfall senere enn ett år etter balansedagen	0	0

Gjeld

Gjeldspost med forfall senere enn 5 år fra balansedagen utgjør pr 31.12. i år ca kr 1 000 000 og pr 31.12. i fjor kr ca 1 000 000,-.

Pantsettelse	I år	I fjor
Gjeld sikret med pant	3 486 589	3 608 528
Pantsatte eiendeler:		
Eiendom(bokført verdi)	5 143 184	5 143 184

Note 5 - Markedsbaserte aksjer

Selskapet har følgende aksjer:

	Antall aksjer	Formues-Verdi
Eika Spar	6	49 248
Eika Nord	6	51 848