



## ÅRSREGNSKAPET FOR REGNSKAPSÅRET 2022 - GENERELL INFORMASJON

### Enheten

Organisasjonsnummer: 922 153 671  
Organisasjonsform: Aksjeselskap  
Foretaksnavn: FIST MAGNET ENTERTAINMENT AS  
Forretningsadresse: c/o Mads Hansen  
Ekebergløkka 45  
3420 LIERSKOGEN

### Regnskapsår

Årsregnskapets periode: 01.01.2022 - 31.12.2022

### Konsern

Morselskap i konsern: Nei

### Regnskapsregler

Regler for små foretak benyttet: Ja  
Benyttet ved utarbeidelsen av årsregnskapet til selskapet: Regnskapslovens alminnelige regler

### Årsregnskapet fastsatt av kompetent organ

Bekreftet av representant for selskapet: Borge Revisjon AS  
Dato for fastsettelse av årsregnskapet: 05.04.2023

### Grunnlag for avgivelse

År 2022: Årsregnskapet er elektronisk innlevert  
År 2021: Tall er hentet fra elektronisk innlevert årsregnskap fra 2022

*Det er ikke krav til at årsregnskapet m.v. som sendes til Regnskapsregisteret er undertegnet. Kontrollen på at dette er utført ligger hos revisor/enhetens øverste organ. Sikkerheten ivaretas ved at innsender har rolle/rettighet for innsending av årsregnskapet via Altinn, og ved at det bekreftes at årsregnskapet er fastsatt av kompetent organ.*

Brønnøysundregistrene, 26.03.2024



### Resultatregnskap

Beløp i: NOK	Note	2022	2021
<b>RESULTATREGNSKAP</b>			
<b>Inntekter</b>			
Salgsinntekt		5 997 358	4 422 275
<b>Sum inntekter</b>		<b>5 997 358</b>	<b>4 422 275</b>
<b>Kostnader</b>			
Lønnskostnad	1	2 046 791	1 687 474
Annen driftskostnad		297 579	231 305
<b>Sum kostnader</b>		<b>2 344 370</b>	<b>1 918 779</b>
<b>Driftsresultat</b>		<b>3 652 988</b>	<b>2 503 496</b>
<b>Finansinntekter og finanskostnader</b>			
Annen renteinntekt		5 663	395
<b>Sum finansinntekter</b>		<b>5 663</b>	<b>395</b>
Annen rentekostnad		233	164
Annen finanskostnad	2	204 238	198 180
<b>Sum finanskostnader</b>		<b>204 471</b>	<b>198 344</b>
<b>Netto finans</b>		<b>-198 808</b>	<b>-197 949</b>
<b>Ordinært resultat før skattekostnad</b>		<b>3 454 180</b>	<b>2 305 547</b>
Skattekostnad	3	804 903	546 695
<b>Ordinært resultat etter skattekostnad</b>		<b>2 649 277</b>	<b>1 758 852</b>
<b>Årsresultat</b>		<b>2 649 277</b>	<b>1 758 852</b>
<b>Årsresultat etter minoritetsinteresser</b>		<b>2 649 277</b>	<b>1 758 852</b>
<b>Totalresultat</b>		<b>2 649 277</b>	<b>1 758 852</b>
<b>Overføringer og disponeringer</b>			
Ordinært utbytte		900 000	350 000
Avsatt til annen egenkapital		1 749 277	1 408 852
<b>Sum overføringer og disponeringer</b>		<b>2 649 277</b>	<b>1 758 852</b>



## Resultatregnskap

<b>Beløp i: NOK</b>	<b>Note</b>	<b>2022</b>	<b>2021</b>
---------------------	-------------	-------------	-------------

---



### Balanse

Beløp i: NOK	Note	2022	2021
<b>BALANSE - EIENDELER</b>			
<b>Anleggsmidler</b>			
<b>Immaterielle eiendeler</b>			
<b>Finansielle anleggsmidler</b>			
Investeringer i aksjer og verdipapirfond	2	2 573 382	277 620
<b>Sum finansielle anleggsmidler</b>		<b>2 573 382</b>	<b>277 620</b>
<b>Sum anleggsmidler</b>		<b>2 573 382</b>	<b>277 620</b>
<b>Omløpsmidler</b>			
<b>Varer</b>			
<b>Fordringer</b>			
Kundefordringer		1 625 781	291 667
Andre kortsiktige fordringer			199 588
<b>Sum fordringer</b>		<b>1 625 781</b>	<b>491 255</b>
<b>Bankinnskudd, kontanter og lignende</b>			
Bankinnskudd	4	2 373 956	3 017 002
<b>Sum bankinnskudd, kontanter og lignende</b>		<b>2 373 956</b>	<b>3 017 002</b>
<b>Sum omløpsmidler</b>		<b>3 999 737</b>	<b>3 508 257</b>
<b>SUM EIENDELER</b>		<b>6 573 119</b>	<b>3 785 877</b>
<b>BALANSE - EGENKAPITAL OG GJELD</b>			
<b>Egenkapital</b>			
<b>Innskutt egenkapital</b>			
Aksjekapital	5	30 000	30 000
Annen innskutt egenkapital		-9 570	-9 570
<b>Sum innskutt egenkapital</b>		<b>20 430</b>	<b>20 430</b>
<b>Opptjent egenkapital</b>			



## Balanse

<b>Beløp i: NOK</b>	<b>Note</b>	<b>2022</b>	<b>2021</b>
Annen egenkapital		4 450 197	2 700 919
<b>Sum opptjent egenkapital</b>		<b>4 450 197</b>	<b>2 700 919</b>
<b>Sum egenkapital</b>	6	<b>4 470 627</b>	<b>2 721 349</b>
<b>Sum langsiktig gjeld</b>		<b>0</b>	<b>0</b>
<b>Kortsiktig gjeld</b>			
Leverandørgjeld		66 351	
Betalbar skatt	3	804 903	546 695
Skyldig offentlige avgifter		437 661	313 086
Utbytte	6	350 000	
Annen kortsiktig gjeld		443 578	204 746
<b>Sum kortsiktig gjeld</b>		<b>2 102 493</b>	<b>1 064 527</b>
<b>Sum gjeld</b>		<b>2 102 493</b>	<b>1 064 527</b>
<b>SUM EGENKAPITAL OG GJELD</b>		<b>6 573 119</b>	<b>3 785 877</b>



## Brønnøysundregistrene

### ÅRSREGNSKAP FOR REGNSKAPSÅRET 2022 - GENERELL INFORMASJON

Journalnummer: 2023 349351

#### Enheten

Organisasjonsnummer: 922 153 671  
Organisasjonsform: Aksjeselskap  
Foretaksnavn: FIST MAGNET ENTERTAINMENT AS  
Forretningsadresse: c/o Mads Hansen  
Ekebergløkka 45  
3420 LIERSKOGEN

#### Regnskapsår

Årsregnskapets periode: 01.01.2022 - 31.12.2022

#### Konsern

Morselskap i konsern: Nei

#### Regnskapsregler

Regler for små foretak benyttet: Ja  
Benyttet ved utarbeidelsen av  
årsregnskapet til selskapet: Regnskapslovens alminnelige regler

#### Årsregnskapet fastsatt av kompetent organ

Bekreftet av representant for selskapet: Borge Revisjon AS  
Dato for fastsettelse av årsregnskapet: 05.04.2023

#### Revisjon

Selskapet har besluttet at årsregnskapet  
ikke skal revideres: Ja  
Årsregnskapet er utarbeidet av ekstern  
autorisert regnskapsfører: Ja  
Ekstern autorisert regnskapsfører har i  
løpet av regnskapsåret bistått ved den  
løpende regnskapsføringen eller utført  
andre tjenester for selskapet enn å  
utarbeide årsregnskapet: Ja

#### Grunnlag for avgivelse

År 2022: Årsregnskap er elektronisk innlevert.  
År 2021: Tall er hentet fra elektronisk innlevert årsregnskap fra 2022.

*Det er ikke krav til at årsregnskapet m.v. som sendes til Regnskapsregisteret er undertegnet. Kontrollen på at dette er utført ligger hos revisor/enhetens øverste organ. Sikkerheten ivaretas ved at innsender har rolle/rettighet for innsending av årsregnskapet via Altinn, og ved at det bekreftes at årsregnskapet er fastsatt av kompetent organ.*

Brønnøysundregistrene, 11.04.2023

---

Brønnøysundregistrene  
Postadresse: Postboks 900, 8910 Brønnøysund  
Telefon: 75 00 75 00  
E-post: firmapost@brreg.no Internett: www.brreg.no  
Organisasjonsnummer: 974 760 673



Organisasjonsnr: 922 153 671  
FIST MAGNET ENTERTAINMENT AS

## RESULTATREGNSKAP

<b>Beløp i: NOK</b>	<b>Note</b>	<b>2022</b>	<b>2021</b>
<b>RESULTATREGNSKAP</b>			
<b>Inntekter</b>			
Salgsinntekt		5 997 358	4 422 275
<b>Sum inntekter</b>		<b>5 997 358</b>	<b>4 422 275</b>
<b>Kostnader</b>			
Lønnskostnad	1	2 046 791	1 687 474
Annen driftskostnad		297 579	231 305
<b>Sum kostnader</b>		<b>2 344 370</b>	<b>1 918 779</b>
<b>Driftsresultat</b>		<b>3 652 988</b>	<b>2 503 496</b>
<b>Finansinntekter og finanskostnader</b>			
Annen renteinntekt		5 663	395
<b>Sum finansinntekter</b>		<b>5 663</b>	<b>395</b>
Annen rentekostnad		233	164
Annen finanskostnad	2	204 238	198 180
<b>Sum finanskostnader</b>		<b>204 471</b>	<b>198 344</b>
<b>Netto finans</b>		<b>-198 808</b>	<b>-197 949</b>
<b>Ordinært resultat før skattekostnad</b>			
Skattekostnad	3	804 903	546 695
<b>Ordinært resultat etter skattekostnad</b>		<b>2 649 277</b>	<b>1 758 852</b>
<b>Årsresultat</b>		<b>2 649 277</b>	<b>1 758 852</b>
<b>Årsresultat etter minoritetsinteresser</b>		<b>2 649 277</b>	<b>1 758 852</b>
<b>Totalresultat</b>		<b>2 649 277</b>	<b>1 758 852</b>
<b>Overføringer og disponeringer</b>			
Ordinært utbytte		900 000	350 000
Avsatt til annen egenkapital		1 749 277	1 408 852
<b>Sum overføringer og disponeringer</b>		<b>2 649 277</b>	<b>1 758 852</b>



Organisasjonsnr: 922 153 671  
FIST MAGNET ENTERTAINMENT AS

## BALANSE

Beløp i: NOK	Note	2022	2021
<b>BALANSE - EIENDELER</b>			
<b>Anleggsmidler</b>			
<b>Immaterielle eiendeler</b>			
<b>Finansielle anleggsmidler</b>			
Investeringer i aksjer og verdipapirfond	2	2 573 382	277 620
<b>Sum finansielle anleggsmidler</b>		<b>2 573 382</b>	<b>277 620</b>
<b>Sum anleggsmidler</b>		<b>2 573 382</b>	<b>277 620</b>
<b>Omløpsmidler</b>			
<b>Varer</b>			
<b>Fordringer</b>			
Kundefordringer		1 625 781	291 667
Andre kortsiktige fordringer			199 588
<b>Sum fordringer</b>		<b>1 625 781</b>	<b>491 255</b>
<b>Bankinnskudd, kontanter og lignende</b>			
Bankinnskudd	4	2 373 956	3 017 002
<b>Sum bankinnskudd, kontanter og lignende</b>		<b>2 373 956</b>	<b>3 017 002</b>
<b>Sum omløpsmidler</b>		<b>3 999 737</b>	<b>3 508 257</b>
<b>SUM EIENDELER</b>		<b>6 573 119</b>	<b>3 785 877</b>
<b>BALANSE - EGENKAPITAL OG GJELD</b>			
<b>Egenkapital</b>			
<b>Innskutt egenkapital</b>			
Aksjekapital	5	30 000	30 000
Annen innskutt egenkapital		-9 570	-9 570
<b>Sum innskutt egenkapital</b>		<b>20 430</b>	<b>20 430</b>
<b>Opptjent egenkapital</b>			
Annen egenkapital		4 450 197	2 700 919
<b>Sum opptjent egenkapital</b>		<b>4 450 197</b>	<b>2 700 919</b>
<b>Sum egenkapital</b>	6	<b>4 470 627</b>	<b>2 721 349</b>
<b>Sum langsiktig gjeld</b>		<b>0</b>	<b>0</b>



<b>Kortsiktig gjeld</b>			
Leverandørgjeld		66 351	
Betalbar skatt	3	804 903	546 695
Skyldig offentlige avgifter		437 661	313 086
Utbytte	6	350 000	
Annen kortsiktig gjeld		443 578	204 746
<b>Sum kortsiktig gjeld</b>		<b>2 102 493</b>	<b>1 064 527</b>
<b>Sum gjeld</b>		<b>2 102 493</b>	<b>1 064 527</b>
<b>SUM EGENKAPITAL OG GJELD</b>		<b>6 573 119</b>	<b>3 785 877</b>



Organisasjonsnr: 922 153 671  
FIST MAGNET ENTERTAINMENT AS

NOTEOPPLYSNINGER - SELSKAP - alle poster oppgitt i hele tall

**Note**

1

Antall årsverk i regnskapsåret

1.00

Sum Beløp

Balanseført verdi 31.12. Varige driftsmidler Immaterielle eiend.

**Konsernregnskap**

Morselskapet sitt navn

Forretningskontor for morselskapet

**Begrunnelse for at datterselskap er utelatt fra konsolideringen**

Samlet beløp - tilknyttet selskap Årets Fjorårets


Samlet beløp - foretak i samme konsern Årets Fjorårets

Samlet beløp - foretak i samme konsern Årets Fjorårets

Samlet beløp - felles kontrollert virksomhet Årets Fjorårets

Pantstillelse Beløp

Beholdning av egne aksjer Antall Pålydende Andel av aksjek.



# ÅRSOPPGJØR 2022


## FIST MAGNET ENTERTAINMENT AS

Resultatregnskap

Balanse

Noter

---



## Resultatregnskap

### Fist Magnet Entertainment AS


Driftsinntekter og driftskostnader	Note	2022	2021
Salgsinntekt		5 997 358	4 422 275
<b>Sum driftsinntekter</b>		<b>5 997 358</b>	<b>4 422 275</b>
Lønnskostnad	1	2 046 791	1 687 474
Annen driftskostnad		297 579	231 305
<b>Sum driftskostnader</b>		<b>2 344 370</b>	<b>1 918 779</b>
<b>Driftsresultat</b>		<b>3 652 988</b>	<b>2 503 496</b>
<b>Finansinntekter og finanskostnader</b>			
Annen renteinntekt		5 663	395
Annen rentekostnad		233	164
Annen finanskostnad	2	204 238	198 180
<b>Resultat av finansposter</b>		<b>-198 808</b>	<b>-197 949</b>
<b>Resultat før skattekostnad</b>		<b>3 454 180</b>	<b>2 305 547</b>
Skattekostnad	3	804 903	546 695
<b>Resultat</b>		<b>2 649 277</b>	<b>1 758 852</b>
<b>Årsresultat</b>		<b>2 649 277</b>	<b>1 758 852</b>
<b>Overføringer</b>			
Avsatt til utbytte		100 000	0
Tilleggsutbytte		800 000	350 000
Avsatt til annen egenkapital		1 749 277	1 408 852
<b>Sum overføringer</b>		<b>2 649 277</b>	<b>1 758 852</b>



## Balanse

### Fist Magnet Entertainment AS

Eiendeler	Note	2022	2021
<b>Anleggsmidler</b>			
<b>Finansielle anleggsmidler</b>			
Investeringer i aksjer og verdipapirfond	2	2 573 382	277 620
<b>Sum finansielle anleggsmidler</b>		<b>2 573 382</b>	<b>277 620</b>
<b>Sum anleggsmidler</b>		<b>2 573 382</b>	<b>277 620</b>
<b>Omløpsmidler</b>			
<b>Fordringer</b>			
Kundefordringer		1 625 781	291 667
Andre kortsiktige fordringer		0	199 588
<b>Sum fordringer</b>		<b>1 625 781</b>	<b>491 255</b>
Bankinnskudd	4	2 373 956	3 017 002
<b>Sum omløpsmidler</b>		<b>3 999 737</b>	<b>3 508 257</b>
<b>Sum eiendeler</b>		<b>6 573 119</b>	<b>3 785 877</b>



## Balanse

### Fist Magnet Entertainment AS

Egenkapital og gjeld	Note	2022	2021
<b>Egenkapital</b>			
<b>Innskutt egenkapital</b>			
Aksjekapital	5	30 000	30 000
Annen innskutt egenkapital		-9 570	-9 570
<b>Sum innskutt egenkapital</b>		<b>20 430</b>	<b>20 430</b>
<b>Opptjent egenkapital</b>			
Annen egenkapital		4 450 197	2 700 919
<b>Sum opptjent egenkapital</b>		<b>4 450 197</b>	<b>2 700 919</b>
<b>Sum egenkapital</b>	6	<b>4 470 627</b>	<b>2 721 349</b>
<b>Gjeld</b>			
<b>Kortsiktig gjeld</b>			
Leverandørgjeld		66 351	0
Betalbar skatt	3	804 903	546 695
Skyldig offentlige avgifter		437 661	313 086
Utbytte	6	350 000	0
Annen kortsiktig gjeld		443 578	204 746
<b>Sum kortsiktig gjeld</b>		<b>2 102 493</b>	<b>1 064 527</b>
<b>Sum gjeld</b>		<b>2 102 493</b>	<b>1 064 527</b>
<b>Sum egenkapital og gjeld</b>		<b>6 573 119</b>	<b>3 785 877</b>

Lier, 05.04.2023  
Styret i Fist Magnet Entertainment AS

\_\_\_\_\_  
Mads Andre Hansen  
styreleder



## Fist Magnet Entertainment AS

Noter til regns  BankID Signing  
Mads Andre Hansen  
2023-04-05

### Regnskapsprinsipper

Årsregnskapet er satt opp i samsvar med regnskapsloven og god regnskapsskikk for små foretak.

#### Salgsinntekter

Inntektsføring ved salg av varer skjer på leveringstidspunktet. Tjenester inntektsføres etterhvert som de leveres.

#### Klassifisering og vurdering av balanseposter

Eiendeler bestemt til varig eie eller bruk er klassifisert som anleggsmidler. Eiendeler som er knyttet til varekretsløpet er klassifisert som omløpsmidler. Fordringer klassifiseres som omløpsmidler hvis de skal tilbakebetales i løpet av ett år etter utbetalingstidspunktet. For gjeld er analoge kriterier lagt til grunn.

Omløpsmidler vurderes til laveste av anskaffelseskost og virkelig verdi. Kortsiktig gjeld balanseføres til nominelt beløp på etableringstidspunktet.

Anleggsmidler vurderes til anskaffelseskost. Varige anleggsmidler som forringes i verdi avskrives lineært over forventet økonomisk levetid. Anleggsmidlene nedskrives til virkelig verdi ved verdifall som ikke forventes å være forbigående. Langsiktig gjeld i norske kroner med unntak av andre avsetninger balanseføres til nominelt beløp på etableringstidspunktet.

#### Varige driftsmidler

Varige driftsmidler balanseføres og avskrives lineært over driftsmidlenes forventede levetid dersom de har antatt levetid over 3 år og har en kostpris som overstiger kr 15 000. Vedlikehold av driftsmidler kostnadsføres løpende under driftskostnader. Påkostninger eller forbedringer tillegges driftsmidlets kostpris og avskrives i takt med driftsmidlet. Skillet mellom vedlikehold og påkostning/forbedring regnes i forhold til driftsmidlets stand ved kjøp av driftsmidlet.

Leasing av driftsmidler kostnadsføres som annen driftskostnad. Forskuddsbetalinger balanseføres som forskuddsbetalt kostnad og fordeles over leasingperioden.

#### Investeringer i aksjer og verdipapirfond (finansielle anleggsmidler)

Investeringer i aksjer og verdipapirfond står bokført til kostpris, med mindre det foreligger nedskrivingsbehov.

#### Fordringer

Kundefordringer og andre fordringer er oppført i balansen til pålydende etter fradrag for avsetning til forventet tap. Avsetning til tap gjøres på grunnlag av individuelle vurderinger av de enkelte fordringene. I tillegg gjøres det for øvrige kundefordringer en uspesifisert avsetning for å dekke antatt tap.

#### Skatt

Skattekostnaden i resultatregnskapet omfatter både periodens betalbare skatt og endring i utsatt skatt. Utsatt skatt er beregnet med 22 % på grunnlag av de midlertidige forskjeller mellom regnskapsmessige og skattemessige verdier, samt eventuelt skattemessig underskudd til fremføring ved utgangen av regnskapsåret. Skatteøkende og skattereduserende midlertidige forskjeller som reverserer eller kan reversere i samme periode er utlignet. Oppføring av utsatt skattefordel på netto skattereduserende forskjeller som ikke er utlignet og underskudd til fremføring, er begrunnet med antatt fremtidig inntjening. Utsatt skatt og skattefordel som kan balanseføres er oppført netto i balansen.

### Note 1 - Lønnskostnad

Lønnskostnader	2022	2021
Lønn	1 792 000	1 478 400
Arbeidsgiveravgift	253 291	209 074
Pensjonskostnader	0	0
Andre personalkostnader	1 500	0
<b>Sum</b>	<b>2 046 791</b>	<b>1 687 474</b>
Sysselsatte årsverk	1,0	1,0

#### Obligatorisk tjenstepensjon

Selskapet er ikke pliktig til å etablere pensjonsordning etter lov om obligatorisk tjenstepensjon, og har valgt å ikke etablere slik pensjonsordning.



## Fist Magnet Entertainment AS

Noter til regns  BankID Signing  
Mads Andre Hansen  
2023-04-05

### Note 2 - Investeringer i aksjer og verdipapirfond

	Kostpris	Markeds- verdi	Bokført verdi	Nedskrevet (akk.)	Årets ned- skrivning
Aksjer	475 800	78 834	78 834	396 966	198 786
Verdipapirfondsandeler	2 500 000	2 494 548	2 494 548	5 452	5 452
<b>Sum</b>	<b>2 975 800</b>	<b>2 573 382</b>	<b>2 573 382</b>	<b>402 418</b>	<b>204 238</b>

### Note 3 - Skattekostnad

Fordeling av skattekostnaden	2022	2021
Betalbar skatt (22 %)	804 903	546 695
For mye (-) / lite (+) avsatt i fjor	0	0
Sum betalbar skatt	804 903	546 695
Endring utsatt skatt	0	0
<b>Skattekostnad</b>	<b>804 903</b>	<b>546 695</b>

### Note 4 - Bankinnskudd

	2022	2021
I posten inngår bundne skattetrekksmidler med kr	100 925	154 491
Skyldig forskuddstrekk pr. 31.12. utgjør kr	100 922	110 319

### Note 5 - Aksjekapital

Aksjekapitalen på kr 30 000 består av 100 aksjer à pålydende kr 300. Alle aksjer har like rettigheter.

Oversikt over selskapets aksjonærer pr. 31.12.2022:

Navn	Verv	Antall aksjer	Eierandel
Mads Andre Hansen	styreleder	100	100 %
<b>Totalt</b>		<b>100</b>	<b>100 %</b>

### Note 6 - Egenkapital

	Aksje- kapital	Annen innskutt egenkapital	Annen egenkapital	Sum
Egenkapital 01.01.2022	30 000	-9 570	2 700 919	2 721 349
Utbetalt tilleggsutbytte			-550 000	-550 000
Årets resultat			2 649 277	2 649 277
Avsatt utbytte			-100 000	-100 000
Vedtatt, ikke utbetalt tilleggsutbytte			-250 000	-250 000
<b>Egenkapital 31.12.2022</b>	<b>30 000</b>	<b>-9 570</b>	<b>4 450 197</b>	<b>4 470 627</b>

### Note 7 - Revisjon/regnskapsføring

Selskapet har meldt fravalg av revisjon. Bokføring og utarbeidelse av årsregnskapet forestås av autorisert regnskapsselskap.