



## ÅRSREGNSKAPET FOR REGNSKAPSÅRET 2022 - GENERELL INFORMASJON

### Enheten

Organisasjonsnummer: 923 307 346  
Organisasjonsform: Aksjeselskap  
Foretaksnavn: KOBE SERVICE AS  
Forretningsadresse: Bratsbergvegen 23  
7037 TRONDHEIM

### Regnskapsår

Årsregnskapets periode: 01.01.2022 - 31.12.2022

### Konsern

Morselskap i konsern: Nei

### Regnskapsregler

Regler for små foretak benyttet: Ja  
Benyttet ved utarbeidelsen av årsregnskapet til selskapet: Regnskapslovens alminnelige regler

### Årsregnskapet fastsatt av kompetent organ

Bekreftet av representant for selskapet: John Syrstad  
Dato for fastsettelse av årsregnskapet: 11.05.2023

### Grunnlag for avgivelse

År 2022: Årsregnskapet er elektronisk innlevert  
År 2021: Tall er hentet fra elektronisk innlevert årsregnskap fra 2022

*Det er ikke krav til at årsregnskapet m.v. som sendes til Regnskapsregisteret er undertegnet. Kontrollen på at dette er utført ligger hos revisor/enhetens øverste organ. Sikkerheten ivaretas ved at innsender har rolle/rettighet for innsending av årsregnskapet via Altinn, og ved at det bekreftes at årsregnskapet er fastsatt av kompetent organ.*

Brønnøysundregistrene, 16.06.2024



### Resultatregnskap

Beløp i: NOK	Note	2022	2021
<b>RESULTATREGNSKAP</b>			
<b>Inntekter</b>			
Salgsinntekt		29 840 025	31 316 353
Annen driftsinntekt		9 792	95 230
<b>Sum inntekter</b>		<b>29 849 817</b>	<b>31 411 583</b>
<b>Kostnader</b>			
Endring i beholdning av varer under tilvirkning og ferdig tilvirkede varer		33 713	-300 536
Varekostnad		12 663 250	14 848 067
Lønnskostnad	2	10 716 788	11 040 422
Avskrivning av driftsmidler og immaterielle eiendeler	3, 4	836 518	859 358
Nedskrivning av varige driftsmidler og immaterielle eiendeler	3, 4		
Annen driftskostnad	2	3 562 659	2 732 246
<b>Sum kostnader</b>		<b>27 812 928</b>	<b>29 179 557</b>
<b>Driftsresultat</b>		<b>2 036 889</b>	<b>2 232 026</b>
<b>Finansinntekter og finanskostnader</b>			
Annen renteinntekt			863
Annen finansinntekt		-10	
<b>Sum finansinntekter</b>		<b>-10</b>	<b>863</b>
Rentekostnad til foretak i samme konsern		129 862	147 573
Annen rentekostnad	5	132 021	101 694
<b>Sum finanskostnader</b>		<b>261 883</b>	<b>249 267</b>
<b>Netto finans</b>		<b>-261 893</b>	<b>-248 404</b>
<b>Ordinært resultat før skattekostnad</b>		<b>1 774 995</b>	<b>1 983 621</b>
Skattekostnad på resultat	6	492 347	-142 854
<b>Ordinært resultat etter skattekostnad</b>		<b>1 282 648</b>	<b>2 126 475</b>
<b>Årsresultat</b>	7	<b>1 282 648</b>	<b>2 126 475</b>
<b>Årsresultat etter minoritetsinteresser</b>		<b>1 282 648</b>	<b>2 126 475</b>



## Resultatregnskap

<b>Beløp i: NOK</b>	<b>Note</b>	<b>2022</b>	<b>2021</b>
<b>Totalresultat</b>		<b>1 282 648</b>	<b>2 126 475</b>
<b>Overføringer og disponeringer</b>			
Ordinært utbytte		1 000 000	
Avsatt til annen egenkapital		282 648	2 126 475
<b>Sum overføringer og disponeringer</b>		<b>1 282 648</b>	<b>2 126 475</b>



### Balanse

Beløp i: NOK	Note	2022	2021
<b>BALANSE - EIENDELER</b>			
<b>Anleggsmidler</b>			
<b>Immaterielle eiendeler</b>			
Utvikling	3		
Konsesjoner, patenter o.l.	3		
Utsatt skattefordel	6		
Goodwill	3	950 000	1 550 000
<b>Sum immaterielle eiendeler</b>		<b>950 000</b>	<b>1 550 000</b>
<b>Varige driftsmidler</b>			
Tomter, bygninger o.a. fast eiendom	4		
Maskiner og anlegg	4	200 069	93 531
Driftsløsøre, inventar o.a. utstyr	4	1 628 766	32 561
<b>Sum varige driftsmidler</b>	8	<b>1 828 835</b>	<b>126 093</b>
<b>Finansielle anleggsmidler</b>			
Andre langsiktige fordringer	9	89 910	4 800
<b>Sum finansielle anleggsmidler</b>		<b>89 910</b>	<b>4 800</b>
<b>Sum anleggsmidler</b>		<b>2 868 745</b>	<b>1 680 893</b>
<b>Omløpsmidler</b>			
<b>Varer</b>			
<b>Sum varer</b>		<b>266 823</b>	<b>300 536</b>
<b>Fordringer</b>			
Kundefordringer	9	3 555 996	6 165 390
Andre kortsiktige fordringer	9	688 482	999 642
<b>Sum fordringer</b>		<b>4 244 479</b>	<b>7 165 031</b>
<b>Bankinnskudd, kontanter og lignende</b>			
Bankinnskudd, kontanter o.l.	10	4 013 179	2 905 617
<b>Sum bankinnskudd, kontanter og lignende</b>		<b>4 013 179</b>	<b>2 905 617</b>
<b>Sum omløpsmidler</b>		<b>8 524 481</b>	<b>10 371 185</b>



### Balanse

Beløp i: NOK	Note	2022	2021
<b>SUM EIENDELER</b>		<b>11 393 226</b>	<b>12 052 078</b>
<b>BALANSE - EGENKAPITAL OG GJELD</b>			
<b>Egenkapital</b>			
<b>Innskutt egenkapital</b>			
Aksjekapital	11	2 100 000	100 000
Annen innskutt egenkapital			506 483
<b>Sum innskutt egenkapital</b>		<b>2 100 000</b>	<b>606 483</b>
<b>Opptjent egenkapital</b>			
Annen egenkapital	5	33 267	
Udekket tap	5		755 864
<b>Sum opptjent egenkapital</b>		<b>33 267</b>	<b>-755 864</b>
<b>Sum egenkapital</b>	7	<b>2 133 267</b>	<b>-149 381</b>
<b>Gjeld</b>			
<b>Langsiktig gjeld</b>			
Utsatt skatt	6		
<b>Annen langsiktig gjeld</b>			
Gjeld til kredittinstitusjoner		1 215 210	
Langsiktig konserngjeld	9		
Øvrig langsiktig gjeld	9	1 344 475	4 363 950
<b>Sum annen langsiktig gjeld</b>		<b>2 559 685</b>	<b>4 363 950</b>
<b>Sum langsiktig gjeld</b>		<b>2 559 685</b>	<b>4 363 950</b>
<b>Kortsiktig gjeld</b>			
Leverandørgjeld	9	2 291 650	3 323 130
Betalbar skatt	6	492 347	
Skyldig offentlige avgifter		1 202 515	3 028 424
Utbytte		1 000 000	
Annen kortsiktig gjeld		1 713 761	1 485 955
<b>Sum kortsiktig gjeld</b>		<b>6 700 273</b>	<b>7 837 508</b>
<b>Sum gjeld</b>		<b>9 259 959</b>	<b>12 201 458</b>



## Balanse

<b>Beløp i: NOK</b>	<b>Note</b>	<b>2022</b>	<b>2021</b>
<b>SUM EGENKAPITAL OG GJELD</b>		<b>11 393 226</b>	<b>12 052 078</b>
<b>POSTER UTENOM BALANSEN</b>			
Garantistillelser	8		
Pantstillelser	8		



## Brønnøysundregistrene

### ÅRSREGNSKAP FOR REGNSKAPSÅRET 2022 - GENERELL INFORMASJON

Journalnummer: 2023 529793

#### Enheten

Organisasjonsnummer: 923 307 346  
Organisasjonsform: Aksjeselskap  
Foretaksnavn: KOBE SERVICE AS  
Forretningsadresse: Bratsbergvegen 23  
7037 TRONDHEIM

#### Regnskapsår

Årsregnskapets periode: 01.01.2022 - 31.12.2022

#### Konsern

Morselskap i konsern: Nei

#### Regnskapsregler

Regler for små foretak benyttet: Ja  
Benyttet ved utarbeidelsen av  
årsregnskapet til selskapet: Regnskapslovens alminnelige regler

#### Årsregnskapet fastsatt av kompetent organ

Bekreftet av representant for selskapet: John Syrstad  
Dato for fastsettelse av årsregnskapet: 11.05.2023

#### Revisjon

Årsregnskapet er utarbeidet av ekstern  
autorisert regnskapsfører: Ja  
Ekstern autorisert regnskapsfører har i  
løpet av regnskapsåret bistått ved den  
løpende regnskapsføringen eller utført  
andre tjenester for selskapet enn å  
utarbeide årsregnskapet: Ja

#### Grunnlag for avgivelse

År 2022: Årsregnskap er elektronisk innlevert.  
År 2021: Tall er hentet fra elektronisk innlevert årsregnskap fra 2022.

*Det er ikke krav til at årsregnskapet m.v. som sendes til Regnskapsregisteret er undertegnet. Kontrollen på at dette er utført ligger hos revisor/enhetens øverste organ. Sikkerheten ivaretas ved at innsender har rolle/rettighet for innsending av årsregnskapet via Altinn, og ved at det bekreftes at årsregnskapet er fastsatt av kompetent organ.*

Brønnøysundregistrene, 01.07.2023

---

Brønnøysundregistrene  
Postadresse: Postboks 900, 8910 Brønnøysund  
Telefon: 75 00 75 00  
E-post: firmapost@brreg.no Internett: www.brreg.no  
Organisasjonsnummer: 974 760 673



Organisasjonsnr: 923 307 346  
KOBÉ SERVICE AS

## RESULTATREGNSKAP

Beløp i: NOK	Note	2022	2021
<b>RESULTATREGNSKAP</b>			
<b>Inntekter</b>			
Salgsinntekt		29 840 025	31 316 353
Annen driftsinntekt		9 792	95 230
<b>Sum inntekter</b>		<b>29 849 817</b>	<b>31 411 583</b>
<b>Kostnader</b>			
Endring i beholdning av varer under tilvirkning og ferdig tilvirkede varer		33 713	-300 536
Varekostnad		12 663 250	14 848 067
Lønnskostnad	2	10 716 788	11 040 422
Avskrivning av driftsmidler og immaterielle eiendeler	3, 4	836 518	859 358
Nedskrivning av varige driftsmidler og immaterielle eiendeler	3, 4		
Annen driftskostnad	2	3 562 659	2 732 246
<b>Sum kostnader</b>		<b>27 812 928</b>	<b>29 179 557</b>
<b>Driftsresultat</b>		<b>2 036 889</b>	<b>2 232 026</b>
<b>Finansinntekter og finanskostnader</b>			
Annen renteinntekt			863
Annen finansinntekt		-10	
<b>Sum finansinntekter</b>		<b>-10</b>	<b>863</b>
Rentekostnad til foretak i samme konsern		129 862	147 573
Annen rentekostnad	5	132 021	101 694
<b>Sum finanskostnader</b>		<b>261 883</b>	<b>249 267</b>
<b>Netto finans</b>		<b>-261 893</b>	<b>-248 404</b>
<b>Ordinært resultat før skattekostnad</b>			
<b>skattekostnad</b>		<b>1 774 995</b>	<b>1 983 621</b>
Skattekostnad på resultat	6	492 347	-142 854
<b>Ordinært resultat etter skattekostnad</b>		<b>1 282 648</b>	<b>2 126 475</b>
<b>Årsresultat</b>	7	<b>1 282 648</b>	<b>2 126 475</b>
<b>Årsresultat etter minoritetsinteresser</b>		<b>1 282 648</b>	<b>2 126 475</b>
<b>Totalresultat</b>		<b>1 282 648</b>	<b>2 126 475</b>



<b>Overføringer og disponeringer</b>		
Ordinært utbytte	1 000 000	
Avsatt til annen egenkapital	282 648	2 126 475
<b>Sum overføringer og disponeringer</b>	<b>1 282 648</b>	<b>2 126 475</b>



Organisasjonsnr: 923 307 346  
KOBE SERVICE AS

## BALANSE

Beløp i: NOK	Note	2022	2021
<b>BALANSE - EIENDELER</b>			
<b>Anleggsmidler</b>			
<b>Immaterielle eiendeler</b>			
Utvikling	3		
Konsesjoner, patenter o.l.	3		
Utsatt skattefordel	6		
Goodwill	3	950 000	1 550 000
<b>Sum immaterielle eiendeler</b>		<b>950 000</b>	<b>1 550 000</b>
<b>Varige driftsmidler</b>			
Tomter, bygninger o.a. fast eiendom	4		
Maskiner og anlegg	4	200 069	93 531
Driftsløsøre, inventar o. a. utstyr	4	1 628 766	32 561
<b>Sum varige driftsmidler</b>	<b>8</b>	<b>1 828 835</b>	<b>126 093</b>
<b>Finansielle anleggsmidler</b>			
Andre langsiktige fordringer	9	89 910	4 800
<b>Sum finansielle anleggsmidler</b>		<b>89 910</b>	<b>4 800</b>
<b>Sum anleggsmidler</b>		<b>2 868 745</b>	<b>1 680 893</b>
<b>Omløpsmidler</b>			
<b>Varer</b>			
<b>Sum varer</b>		<b>266 823</b>	<b>300 536</b>
<b>Fordringer</b>			
Kundefordringer	9	3 555 996	6 165 390
Andre kortsiktige fordringer	9	688 482	999 642
<b>Sum fordringer</b>		<b>4 244 479</b>	<b>7 165 031</b>
<b>Bankinnskudd, kontanter og lignende</b>			
Bankinnskudd, kontanter o. l.	10	4 013 179	2 905 617
<b>Sum bankinnskudd, kontanter og lignende</b>		<b>4 013 179</b>	<b>2 905 617</b>
<b>Sum omløpsmidler</b>		<b>8 524 481</b>	<b>10 371 185</b>
<b>SUM EIENDELER</b>		<b>11 393 226</b>	<b>12 052 078</b>

## BALANSE - EGENKAPITAL OG GJELD



<b>Egenkapital</b>			
<b>Innskutt egenkapital</b>			
Aksjekapital	11	2 100 000	100 000
Annen innskutt egenkapital			506 483
<b>Sum innskutt egenkapital</b>		<b>2 100 000</b>	<b>606 483</b>
<b>Opptjent egenkapital</b>			
Annen egenkapital	5	33 267	
Udekket tap	5		755 864
<b>Sum opptjent egenkapital</b>		<b>33 267</b>	<b>-755 864</b>
<b>Sum egenkapital</b>	<b>7</b>	<b>2 133 267</b>	<b>-149 381</b>
<b>Gjeld</b>			
<b>Langsiktig gjeld</b>			
Utsatt skatt	6		
<b>Annen langsiktig gjeld</b>			
Gjeld til kredittinstitusjoner		1 215 210	
Langsiktig konserngjeld	9		
Øvrig langsiktig gjeld	9	1 344 475	4 363 950
<b>Sum annen langsiktig gjeld</b>		<b>2 559 685</b>	<b>4 363 950</b>
<b>Sum langsiktig gjeld</b>		<b>2 559 685</b>	<b>4 363 950</b>
<b>Kortsiktig gjeld</b>			
Leverandørgjeld	9	2 291 650	3 323 130
Betalbar skatt	6	492 347	
Skyldig offentlige avgifter		1 202 515	3 028 424
Utbytte		1 000 000	
Annen kortsiktig gjeld		1 713 761	1 485 955
<b>Sum kortsiktig gjeld</b>		<b>6 700 273</b>	<b>7 837 508</b>
<b>Sum gjeld</b>		<b>9 259 959</b>	<b>12 201 458</b>
<b>SUM EGENKAPITAL OG GJELD</b>		<b>11 393 226</b>	<b>12 052 078</b>
<b>POSTER UTENOM BALANSEN</b>			
Garantistillelser	8		
Pantstillelser	8		



Organisasjonsnr: 923 307 346  
KOBÉ SERVICE AS

NOTEOPPLYSNINGER - SELSKAP - alle poster oppgitt i hele tall

Note  
3

Antall årsverk i regnskapsåret  
19.00

Sum Beløp

Balanseført verdi 31.12. Varige driftsmidler Immaterielle eiend.

**Konsernregnskap**

Morselskapet sitt navn

Forretningskontor for morselskapet

Begrunnelse for at datterselskap er utelatt fra konsolideringen

Samlet beløp - tilknyttet selskap Årets Fjorårets

Samlet beløp - foretak i samme konsern Årets Fjorårets

Samlet beløp - foretak i samme konsern Årets Fjorårets

Samlet beløp - felles kontrollert virksomhet Årets Fjorårets

Pantstillelse Beløp

Beholdning av egne aksjer Antall Pålydende Andel av aksjek.



**Årsregnskap 2022  
for**

**Kobe Service AS**

**Foretaksnr. 923 307 346**

Utarbeidet av:

**SpareBank 1**  
REGNSKAPSHUSET

Avdeling Moholt  
Brøsetvegen 164B, 7069 Trondheim  
Sentralbord: 73 55 70 50  
moholt@smnregnskap.no  
www.smnregnskap.no

BankID Signing  
Trond Erntsen  
2023-03-30

<b>Resultatregnskap</b>			
<b>Kobe Service AS</b>			
<b>Driftsinntekter og driftskostnader</b>	<b>Note</b>	<b>2022</b>	<b>2021</b>
Salgsinntekt		29 840 025	31 316 353
Annen driftsinntekt		9 792	95 230
<b>Sum driftsinntekter</b>		<b>29 849 817</b>	<b>31 411 583</b>
Varekostnad		12 663 250	14 848 067
End. beh. varer u.tilv. og ferdigvarer		33 713	-300 536
Lønnskostnad	2	10 716 788	11 040 422
Avskrivning av driftsmidler og immaterielle eiendeler	3, 4	836 518	859 358
Annen driftskostnad	2	3 562 659	2 732 246
<b>Sum driftskostnader</b>		<b>27 812 928</b>	<b>29 179 557</b>
<b>Driftsresultat</b>		<b>2 036 889</b>	<b>2 232 026</b>
<b>Finansinntekter og finanskostnader</b>			
Annen renteinntekt		0	863
Annen finansinntekt		-10	0
Rentekostnad til foretak i samme konsern		129 862	147 573
Annen rentekostnad	5	132 021	101 694
<b>Resultat av finansposter</b>		<b>-261 893</b>	<b>-248 404</b>
Resultat før skattekostnad		1 774 995	1 983 621
Skattekostnad på resultat	6	492 347	-142 854
<b>Resultat</b>		<b>1 282 648</b>	<b>2 126 475</b>
<b>Årsresultat</b>	7	<b>1 282 648</b>	<b>2 126 475</b>
<b>Overføringer</b>			
Avsatt til utbytte		1 000 000	0
Avsatt til annen egenkapital		282 648	2 126 475
<b>Sum overføringer</b>		<b>1 282 648</b>	<b>2 126 475</b>

Kobe Service AS

Side 2





<b>Balanse pr 31. desember</b>			
<b>Kobe Service AS</b>			
<b>Eiendeler</b>	<b>Note</b>	<b>2022</b>	<b>2021</b>
<b>Anleggsmidler</b>			
<b>Immaterielle eiendeler</b>			
Goodwill	3	950 000	1 550 000
<b>Sum immaterielle eiendeler</b>		<b>950 000</b>	<b>1 550 000</b>
<b>Varige driftsmidler</b>			
Maskiner og anlegg	4	200 069	93 531
Driftsløsøre, inventar o.a. utstyr	4	1 628 766	32 561
<b>Sum varige driftsmidler</b>	<b>8</b>	<b>1 828 835</b>	<b>126 093</b>
Andre langsiktige fordringer	9	89 910	4 800
<b>Sum finansielle anleggsmidler</b>		<b>89 910</b>	<b>4 800</b>
<b>Sum anleggsmidler</b>		<b>2 868 745</b>	<b>1 680 893</b>
<b>Omløpsmidler</b>			
Lager av varer og annen beholdning		266 823	300 536
<b>Fordringer</b>			
Kundefordringer	9	3 555 996	6 165 390
Andre kortsiktige fordringer	9	688 482	999 642
<b>Sum fordringer</b>		<b>4 244 479</b>	<b>7 165 031</b>
Bankinnskudd, kontanter o.l.	10	4 013 179	2 905 617
<b>Sum omløpsmidler</b>		<b>8 524 481</b>	<b>10 371 185</b>
<b>Sum eiendeler</b>		<b>11 393 226</b>	<b>12 052 078</b>


BankID Signing  
Trond Erntsen  
2023-03-30**Balanse pr 31. desember****Kobe Service AS**

Egenkapital og gjeld	Note	2022	2021
<b>Egenkapital</b>			
<b>Innskutt egenkapital</b>			
Aksjekapital	11	2 100 000	100 000
Annen innskutt egenkapital		0	506 483
<b>Sum innskutt egenkapital</b>		<b>2 100 000</b>	<b>606 483</b>
<b>Opptjent egenkapital</b>			
Annen egenkapital	5	33 267	0
Udekket tap	5	0	-755 864
<b>Sum opptjent egenkapital</b>		<b>33 267</b>	<b>-755 864</b>
<b>Sum egenkapital</b>	7	<b>2 133 267</b>	<b>-149 381</b>
<b>Gjeld</b>			
<b>Annen langsiktig gjeld</b>			
Gjeld til kredittinstitusjoner		1 215 210	0
Øvrig langsiktig gjeld	9	1 344 475	4 363 950
<b>Sum annen langsiktig gjeld</b>		<b>2 559 685</b>	<b>4 363 950</b>
<b>Kortsiktig gjeld</b>			
Leverandørgjeld	9	2 291 650	3 323 130
Betalbar skatt	6	492 347	0
Skyldig offentlige avgifter		1 202 515	3 028 424
Utbytte		1 000 000	0
Annen kortsiktig gjeld		1 713 761	1 485 955
<b>Sum kortsiktig gjeld</b>		<b>6 700 273</b>	<b>7 837 508</b>
<b>Sum gjeld</b>		<b>9 259 959</b>	<b>12 201 458</b>
<b>Sum egenkapital og gjeld</b>		<b>11 393 226</b>	<b>12 052 078</b>

Trondheim, 30.03.2023  
Styret i Kobe Service AS

  
John Syrstad  
styreleder

  
Mikal Haugen Bjørnstad  
styremedlem

  
Trond Erntsen  
daglig leder

Kobe Service AS Side 4



## Kobe Service AS

### Regnskapsprinsipper

Årsregnskapet er satt opp i samsvar med regnskapsloven og NRS 8 - God regnskapsskikk for små foretak.

### Driftsinntekter

Inntektsføring ved salg av varer skjer på leveringstidspunktet. Tjenester inntektsføres etter hvert som de leveres.

### Skatt

Skattekostnaden i resultatregnskapet omfatter både periodens betalbare skatt og endring i utsatt skatt. Utsatt skatt er beregnet med 22 % på grunnlag av de midlertidige forskjeller som eksisterer mellom regnskapsmessige og skattemessige verdier, samt ligningsmessig underskudd til fremføring ved utgangen av regnskapsåret. Skatteøkende og skattereduserende midlertidige forskjeller som reverserer eller kan reverseres i samme periode er utlignet og nettoført.

### Klassifisering og vurdering av anleggsmidler

Anleggsmidler omfatter eiendeler bestemt til varig eie og bruk. Anleggsmidler er vurdert til anskaffelseskost. Varige driftsmidler balanseføres og avskrives over driftsmidlets økonomiske levetid.

#### Immatrielle eiendeler

Balanseført goodwill avskrives lineært over 5 år.

### Klassifisering og vurdering av omløpsmidler

Omløpsmidler og kortsiktig gjeld omfatter normalt poster som forfaller til betaling innen ett år etter balansedagen, samt poster som knytter seg til varekretsløpet. Omløpsmidler vurderes til laveste verdi av anskaffelseskost og virkelig verdi.

### Varer

Varer er vurdert til det laveste av anskaffelseskost og netto salgsverdi.

### Fordringer

Kundefordringer og andre fordringer oppføres til pålydende etter fradrag for avsetning til forventet tap. Avsetning til tap gjøres på grunnlag av en individuell vurdering av de enkelte fordringene.

### Note 2 Lønnskostnader og ytelser,

#### Lønnskostnader

	2022	2021
Lønninger	8 192 644	8 626 122
Arbeidsgiveravgift	1 462 080	1 434 481
Pensjonskostnader	629 726	656 028
Andre ytelser	432 338	323 791
<b>Sum</b>	<b>10 716 788</b>	<b>11 040 422</b>

Selskapet har i 2022 sysselsatt 19 årsverk.



BankID Signing  
Trond Eriksen  
2023-03-30  
**923 307 346**

## Kobe Service AS

### Note 3 Immaterielle eiendeler

	Goodwill	Totalt
Anskaffelseskost 01.01.2022	3 000 000	3 000 000
<b>Anskaffelseskost 31.12.2022</b>	<b>3 000 000</b>	<b>3 000 000</b>
Akkumulerte avskrivninger 31.12	2 050 000	2 050 000
<b>Bokført verdi 31.12.2022</b>	<b>950 000</b>	<b>950 000</b>
Årets avskrivninger	600 000	600 000
Økonomisk levetid	5 år	

### Note 4 Varige driftsmidler

	Finansiell leasing	Varebiler	Driftsløsøre, inventar o.a. utstyr	Totalt
Anskaffelseskost 01.01.2022		16 369	163 021	179 390
Tilgang kjøpte driftsmidler	1 588 990	190 670	159 600	1 939 260
Avgang solgte driftsmidler	0		0	0
<b>Anskaffelseskost 31.12.2022</b>	<b>1 588 990</b>	<b>207 039</b>	<b>322 621</b>	<b>2 118 650</b>
Akkumulerte avskrivninger 31.12	158 899	20 625	110 290	289 814
<b>Bokført verdi 31.12.2022</b>	<b>1 430 091</b>	<b>186 414</b>	<b>212 331</b>	<b>1 828 836</b>
Årets avskrivninger	158 899	16 612	61 005	236 516
Økonomisk levetid	5 år	5 år	5 år	



**Kobe Service AS**

 BankID Signing  
Trond Errisen  
2023-09-30  
**923 307 346**

**Note 5 Fortsatt drift**

Årsregnskapet er avlagt under forutsetning om fortsatt drift og styret bekrefter at denne forutsetningen er lagt til grunn for årsregnskapet.



**Kobe Service AS****Note 6 Skatt**

<b>Årets skattegrunnlag</b>	<b>2022</b>	<b>2021</b>	
Betalbar skatt	492 347	0	
Endring i utsatt skatt	0	-142 854	
<b>Beregning av årets skattegrunnlag:</b>	<b>2022</b>	<b>2021</b>	
Ordinært resultat før skattekostnad	1 774 995	1 983 621	
Permanente forskjeller	36 946	10 241	
Endring i midlertidige forskjeller	425 999	1 807 375	
Mottatt konsernbidrag	0	649 337	
Anvendelse av fremførbart underskudd	0	-4 450 575	
<b>Årets skattegrunnlag</b>	<b>2 237 940</b>	<b>0</b>	
Betalbar skatt på årets resultat	492 347	-142 854	
Betalbar skatt på mottatt konsernbidrag	0	142 854	
<b>Oversikt over midlertidige forskjeller:</b>	<b>2022</b>	<b>2021</b>	<b>Endring</b>
Varige driftsmidler	-364 860	-130 811	234 049
Fordringer	-103 300	123 308	226 608
Varer	-326 118	-245 894	80 224
Tilvirkningskontrakter som ikke er fullført ved årsslutt		1 264 678	1 264 678
Avsetning etter god regnskapsskikk	-100 000	0	100 000
<b>Sum</b>	<b>-894 277</b>	<b>1 011 281</b>	<b>1 905 558</b>
Inngår ikke i beregningen av utsatt skatt	679 396	253 398	-425 999
<b>Sum</b>	<b>-214 881</b>	<b>1 264 678</b>	<b>1 479 559</b>

**Note 7 Egenkapital**

	Aksje- kapital	Annen Innskutt egenkap.	Annen Udekket egenkapital tap	Sum
Pr. 31.12.2021	100 000	506 483	0 -755 864	-149 381
<b>Pr. 01.01.2022</b>	<b>100 000</b>	<b>506 483</b>	<b>0 -755 864</b>	<b>-149 381</b>
Gjeld konvertert til aksjekapital	2 000 000			2 000 000
Årets overskudd			526 784 755 864	1 282 648
Avsatt utbytte		-506 483	-493 517	-1 000 000
Dekning udekket tap				0
<b>Pr. 31.12.2022</b>	<b>2 100 000</b>	<b>0</b>	<b>33 267 0</b>	<b>2 133 267</b>



### Kobe Service AS

#### Note 8 Pantstillelser

	31.12.2022	31.12.2021
<b>Pantstillelser</b>		
1. prioritets pant driftstilbehør	0	5 000 000
1. prioritets pant varelager	0	5 000 000
1. prioritets pant factoring	0	5 000 000
<b>Sum pantstillelser</b>	<b>0</b>	<b>15 000 000</b>

Selskapet har stilt disse pantene for engasjementet i NB Byggentreprenør AS. Pantene er deponert i DNB. Disse pantene er slettet i 2021.

#### Note 9 Mellomværende med selskap i samme konsern m.v.

	Kundefordringer		Andre fordringer	
	2022	2021	2022	2021
NB Byggentreprenør AS	1 850	56 085		
Karl Ove Bjørnstad Eiendom AS	0	144 149		0
Kobtas AS	0	0	0	649 337
<b>Sum</b>	<b>1 850</b>	<b>200 234</b>	<b>0</b>	<b>0</b>

	Leverandørgjeld		Annen gjeld	
	2022	2021	2022	2021
NB Byggentreprenør AS	0	16 274		0
Karl Ove Bjørnstad Eiendom AS		275 003		0
Karl Ove Bjørnstad AS	0			
Kobtas AS			1 344 475	4 363 950
<b>Sum</b>	<b>0</b>	<b>291 277</b>	<b>1 344 475</b>	<b>4 363 950</b>

#### Note 10 Bankinnskudd

Innestående midler på skattetrekkskonto (bundne midler) er på kr. 430 093  
Trekplikten utgjør kr. 428 729



## Kobe Service AS

### Note 11 Aksjekapital, aksjonærer m.v.

Aksjekapitalen i Kobe Service AS pr. 31.12 består av:

	Antall	Pålydende Balanseført	
Ordinære aksjer	1 000	2 100	100 000

Oversikt over aksjonærene pr. 31.12.2022:

	Ordinære Eierandel Stemmeandel		
KOBTAS AS	600	60 %	60 %
TPP Holding AS	400	40%	40%



BDO AS  
Stokmøveien 2  
Postboks 6  
7501 Stjørdal

## Uavhengig revisors beretning

Til generalforsamlingen i Kobe Service AS

### Konklusjon

Vi har revidert årsregnskapet til Kobe Service AS.

#### Årsregnskapet består av:

- Balanse per 31. desember 2022
- Resultatregnskap for 2022
- Noter til årsregnskapet, herunder et sammendrag av viktige regnskapsprinsipper.

#### Etter vår mening:

- Oppfyller årsregnskapet gjeldende lovkrav, og
- Gir årsregnskapet et rettviseende bilde av selskapets finansielle stilling per 31. desember 2022 og av dets resultater for regnskapsåret avsluttet per denne datoen i samsvar med regnskapslovens regler og god regnskapsskikk i Norge.

### Grunnlag for konklusjonen

Vi har gjennomført revisjonen i samsvar med International Standards on Auditing (ISA-ene). Våre oppgaver og plikter i henhold til disse standardene er beskrevet nedenfor under Revisors oppgaver og plikter ved revisjonen av årsregnskapet. Vi er uavhengige av selskapet i samsvar med kravene i relevante lover og forskrifter i Norge og International Code of Ethics for Professional Accountants (inkludert internasjonale uavhengighetsstandarder) utstedt av International Ethics Standards Board for Accountants (IESBA-reglene), og vi har overholdt våre øvrige etiske forpliktelser i samsvar med disse kravene. Innhentet revisjonsbevis er etter vår vurdering tilstrekkelig og hensiktsmessig som grunnlag for vår konklusjon.

### Styret og daglig leders ansvar for årsregnskapet

Styret og daglig leder (ledelsen) er ansvarlig for å utarbeide årsregnskapet og for at det gir et rettviseende bilde i samsvar med regnskapslovens regler og god regnskapsskikk i Norge. Ledelsen er også ansvarlig for slik intern kontroll som den finner nødvendig for å kunne utarbeide et årsregnskap som ikke inneholder vesentlig feilinformasjon, verken som følge av misligheter eller utilsiktede feil.

Ved utarbeidelsen av årsregnskapet må ledelsen ta standpunkt til selskapets evne til fortsatt drift og opplyse om forhold av betydning for fortsatt drift. Forutsetningen om fortsatt drift skal legges til grunn for årsregnskapet så lenge det ikke er sannsynlig at virksomheten vil bli avviklet.

### Revisors oppgaver og plikter ved revisjonen av årsregnskapet

Vårt mål er å oppnå betryggende sikkerhet for at årsregnskapet som helhet ikke inneholder vesentlig feilinformasjon, verken som følge av misligheter eller utilsiktede feil, og å avgi en revisjonsberetning som inneholder vår konklusjon. Betryggende sikkerhet er en høy grad av sikkerhet, men ingen garanti for at en revisjon utført i samsvar med ISA-ene, alltid vil avdekke vesentlig feilinformasjon. Feilinformasjon kan oppstå som følge av misligheter eller utilsiktede feil. Feilinformasjon er å anse som vesentlig dersom den enkeltvis eller samlet med rimelighet kan forventes å påvirke de økonomiske beslutningene som brukerne foretar på grunnlag av årsregnskapet.



For videre beskrivelse av revisors oppgaver og plikter vises det til:  
<https://revisorforeningen.no/revisjonsberetninger>

BDO AS

Lars Terje Klæth  
statsautorisert revisor  
(elektronisk signert)

Penneo Dokumentnøkkel: H1EYB-2EHMT-05VA7-6CVWY-5S74H-EUCT6



# PENNEO

Signaturene i dette dokumentet er juridisk bindende. Dokument signert med "Penneo"™ - sikker digital signatur.  
De signerende parter sin identitet er registrert, og er listet nedenfor.

"Med min signatur bekrefter jeg alle datoer og innholdet i dette dokument."

## Lars Terje Klæth

Statsautorisert revisor

På vegne av: BDO AS

Serienummer: 9578-5997-4-208468

IP: 188.95.xxx.xxx

2023-05-11 11:07:41 UTC



Penneo DokumentID: H1EYB-2EHMT-OSVA7-6CVWY-SS74H-EUCT6

Dokumentet er signert digitalt, med **Penneo.com**. Alle digitale signatur-data i dokumentet er sikret og validert av den datamaskin-utregnede hash-verdien av det opprinnelige dokument. Dokumentet er låst og tids-stemplet med et sertifikat fra en betrodd tredjepart. All kryptografisk bevis er integrert i denne PDF, for fremtidig validering (hvis nødvendig).

### Hvordan bekrefter at dette dokumentet er originalen?

Dokumentet er beskyttet av ett Adobe CDS sertifikat. Når du åpner dokumentet i

Adobe Reader, skal du kunne se at dokumentet er sertifisert av **Penneo e-signature service <penneo@penneo.com>**. Dette garanterer at innholdet i dokumentet ikke har blitt endret.

Det er lett å kontrollere de kryptografiske beviser som er lokalisert inne i dokumentet, med Penneo validator - <https://penneo.com/validator>



**Årsregnskap 2022  
for**

**Kobe Service AS**

**Foretaksnr. 923 307 346**

Utarbeidet av:



Avdeling Moholt  
Brøsetvegen 164B, 7069 Trondheim  
Sentralbord: 73 55 70 50  
moholt@smnregnskap.no  
www.smnregnskap.no



<b>Resultatregnskap</b>			
<b>Kobe Service AS</b>			
<b>Driftsinntekter og driftskostnader</b>	<b>Note</b>	<b>2022</b>	<b>2021</b>
Salgsinntekt		29 840 025	31 316 353
Annen driftsinntekt		9 792	95 230
<b>Sum driftsinntekter</b>		<b>29 849 817</b>	<b>31 411 583</b>
Varekostnad		12 663 250	14 848 067
End. beh. varer u.tilv. og ferdigvarer		33 713	-300 536
Lønnskostnad	2	10 716 788	11 040 422
Avskrivning av driftsmidler og immaterielle eiendeler	3, 4	836 518	859 358
Annen driftskostnad	2	3 562 659	2 732 246
<b>Sum driftskostnader</b>		<b>27 812 928</b>	<b>29 179 557</b>
<b>Driftsresultat</b>		<b>2 036 889</b>	<b>2 232 026</b>
<b>Finansinntekter og finanskostnader</b>			
Annen renteinntekt		0	863
Annen finansinntekt		-10	0
Rentekostnad til foretak i samme konsern		129 862	147 573
Annen rentekostnad	5	132 021	101 694
<b>Resultat av finansposter</b>		<b>-261 893</b>	<b>-248 404</b>
Resultat før skattekostnad		1 774 995	1 983 621
Skattekostnad på resultat	6	492 347	-142 854
<b>Resultat</b>		<b>1 282 648</b>	<b>2 126 475</b>
<b>Årsresultat</b>	7	<b>1 282 648</b>	<b>2 126 475</b>
<b>Overføringer</b>			
Avsatt til utbytte		1 000 000	0
Avsatt til annen egenkapital		282 648	2 126 475
<b>Sum overføringer</b>		<b>1 282 648</b>	<b>2 126 475</b>

Kobe Service AS

Side 2



<b>Balanse pr 31. desember</b>			
<b>Kobe Service AS</b>			
<b>Eiendeler</b>	<b>Note</b>	<b>2022</b>	<b>2021</b>
<b>Anleggsmidler</b>			
<b>Immaterielle eiendeler</b>			
Goodwill	3	950 000	1 550 000
<b>Sum immaterielle eiendeler</b>		<b>950 000</b>	<b>1 550 000</b>
<b>Varige driftsmidler</b>			
Maskiner og anlegg	4	200 069	93 531
Driftsløsøre, inventar o.a. utstyr	4	1 628 766	32 561
<b>Sum varige driftsmidler</b>	<b>8</b>	<b>1 828 835</b>	<b>126 093</b>
Andre langsiktige fordringer	9	89 910	4 800
<b>Sum finansielle anleggsmidler</b>		<b>89 910</b>	<b>4 800</b>
<b>Sum anleggsmidler</b>		<b>2 868 745</b>	<b>1 680 893</b>
<b>Omløpsmidler</b>			
Lager av varer og annen beholdning		266 823	300 536
<b>Fordringer</b>			
Kundefordringer	9	3 555 996	6 165 390
Andre kortsiktige fordringer	9	688 482	999 642
<b>Sum fordringer</b>		<b>4 244 479</b>	<b>7 165 031</b>
Bankinnskudd, kontanter o.l.	10	4 013 179	2 905 617
<b>Sum omløpsmidler</b>		<b>8 524 481</b>	<b>10 371 185</b>
<b>Sum eiendeler</b>		<b>11 393 226</b>	<b>12 052 078</b>
<b>Kobe Service AS</b>			<b>Side 3</b>



<b>Balanse pr 31. desember</b>			
<b>Kobe Service AS</b>			
<b>Egenkapital og gjeld</b>	<b>Note</b>	<b>2022</b>	<b>2021</b>
<b>Egenkapital</b>			
<b>Innskutt egenkapital</b>			
Aksjekapital	11	2 100 000	100 000
Annen innskutt egenkapital		0	506 483
<b>Sum innskutt egenkapital</b>		<b>2 100 000</b>	<b>606 483</b>
<b>Opptjent egenkapital</b>			
Annen egenkapital	5	33 267	0
Udekket tap	5	0	-755 864
<b>Sum opptjent egenkapital</b>		<b>33 267</b>	<b>-755 864</b>
<b>Sum egenkapital</b>	7	<b>2 133 267</b>	<b>-149 381</b>
<b>Gjeld</b>			
<b>Annen langsiktig gjeld</b>			
Gjeld til kredittinstitusjoner		1 215 210	0
Øvrig langsiktig gjeld	9	1 344 475	4 363 950
<b>Sum annen langsiktig gjeld</b>		<b>2 559 685</b>	<b>4 363 950</b>
<b>Kortsiktig gjeld</b>			
Leverandørgjeld	9	2 291 650	3 323 130
Betalbar skatt	6	492 347	0
Skyldig offentlige avgifter		1 202 515	3 028 424
Utbytte		1 000 000	0
Annen kortsiktig gjeld		1 713 761	1 485 955
<b>Sum kortsiktig gjeld</b>		<b>6 700 273</b>	<b>7 837 508</b>
<b>Sum gjeld</b>		<b>9 259 959</b>	<b>12 201 458</b>
<b>Sum egenkapital og gjeld</b>		<b>11 393 226</b>	<b>12 052 078</b>
Trondheim, 11.05.2023 Styret i Kobe Service AS			
_____ John Syrstad styreleder	_____ Mikal Haugen Bjørnstad styremedlem	_____ Trond Erntsen daglig leder	
<b>Kobe Service AS</b>		<b>Side 4</b>	



## Kobe Service AS

923 307 346

### Regnskapsprinsipper

Årsregnskapet er satt opp i samsvar med regnskapsloven og NRS 8 - God regnskapsskikk for små foretak.

### Driftsinntekter

Inntektsføring ved salg av varer skjer på leveringstidspunktet. Tjenester inntektsføres etter hvert som de leveres.

### Skatt

Skattekostnaden i resultatregnskapet omfatter både periodens betalbare skatt og endring i utsatt skatt. Utsatt skatt er beregnet med 22 % på grunnlag av de midlertidige forskjeller som eksisterer mellom regnskapsmessige og skattemessige verdier, samt ligningsmessig underskudd til fremføring ved utgangen av regnskapsåret. Skatteøkende og skattereduserende midlertidige forskjeller som reverserer eller kan reverseres i samme periode er utlignet og nettoført.

### Klassifisering og vurdering av anleggsmidler

Anleggsmidler omfatter eiendeler bestemt til varig eie og bruk. Anleggsmidler er vurdert til anskaffelseskost. Varige driftsmidler balanseføres og avskrives over driftsmidlets økonomiske levetid.

#### Immatrielle eiendeler

Balanseført goodwill avskrives lineært over 5 år.

### Klassifisering og vurdering av omløpsmidler

Omløpsmidler og kortsiktig gjeld omfatter normalt poster som forfaller til betaling innen ett år etter balansedagen, samt poster som knytter seg til varekretsløpet. Omløpsmidler vurderes til laveste verdi av anskaffelseskost og virkelig verdi.

### Varer

Varer er vurdert til det laveste av anskaffelseskost og netto salgsverdi.

### Fordringer

Kundefordringer og andre fordringer oppføres til pålydende etter fradrag for avsetning til forventet tap. Avsetning til tap gjøres på grunnlag av en individuell vurdering av de enkelte fordringene.

## Note 2 Lønnskostnader og ytelser,

### Lønnskostnader

	2022	2021
Lønninger	8 192 644	8 626 122
Arbeidsgiveravgift	1 462 080	1 434 481
Pensjonskostnader	629 726	656 028
Andre ytelser	432 338	323 791
<b>Sum</b>	<b>10 716 788</b>	<b>11 040 422</b>

Selskapet har i 2022 sysselsatt 19 årsverk.



**Kobe Service AS**

**923 307 346**

Note 3 Immaterielle eiendeler

	<b>Goodwill</b>	<b>Totalt</b>
Anskaffelseskost 01.01.2022	3 000 000	3 000 000
<b>Anskaffelseskost 31.12.2022</b>	<b>3 000 000</b>	<b>3 000 000</b>
Akkumulerte avskrivninger 31.12	2 050 000	2 050 000
<b>Bokført verdi 31.12.2022</b>	<b>950 000</b>	<b>950 000</b>
Årets avskrivninger	600 000	600 000
Økonomisk levetid	5 år	

Note 4 Varige driftsmidler

	<b>Finansiell leasing</b>	<b>Varebiler</b>	<b>Driftsløsøre, inventar o.a. utstyr</b>	<b>Totalt</b>
Anskaffelseskost 01.01.2022		16 369	163 021	179 390
Tilgang kjøpte driftsmidler	1 588 990	190 670	159 600	1 939 260
Avgang solgte driftsmidler	0		0	0
<b>Anskaffelseskost 31.12.2022</b>	<b>1 588 990</b>	<b>207 039</b>	<b>322 621</b>	<b>2 118 650</b>
Akkumulerte avskrivninger 31.12	158 899	20 625	110 290	289 814
<b>Bokført verdi 31.12.2022</b>	<b>1 430 091</b>	<b>186 414</b>	<b>212 331</b>	<b>1 828 836</b>
Årets avskrivninger	158 899	16 612	61 005	236 516
Økonomisk levetid	5 år	5 år	5 år	



**Kobe Service AS**

**923 307 346**

**Note 5 Fortsatt drift**

Årsregnskapet er avlagt under forutsetning om fortsatt drift og styret bekrefter at denne forutsetningen er lagt til grunn for årsregnskapet.

---

**Kobe Service AS**

**Side 7**

**Kobe Service AS****923 307 346**

## Note 6 Skatt

<b>Årets skattegrunnlag</b>	<b>2022</b>	<b>2021</b>	
Betalbar skatt	492 347	0	
Endring i utsatt skatt	0	-142 854	
<b>Beregning av årets skattegrunnlag:</b>	<b>2022</b>	<b>2021</b>	
Ordinært resultat før skattekostnad	1 774 995	1 983 621	
Permanente forskjeller	36 946	10 241	
Endring i midlertidige forskjeller	425 999	1 807 375	
Mottatt konsernbidrag	0	649 337	
Anvendelse av fremførbart underskudd	0	-4 450 575	
<b>Årets skattegrunnlag</b>	<b>2 237 940</b>	<b>0</b>	
Betalbar skatt på årets resultat	492 347	-142 854	
Betalbar skatt på mottatt konsernbidrag	0	142 854	
<b>Oversikt over midlertidige forskjeller:</b>	<b>2022</b>	<b>2021</b>	<b>Endring</b>
Varige driftsmidler	-364 860	-130 811	234 049
Fordringer	-103 300	123 308	226 608
Varer	-326 118	-245 894	80 224
Tilvirkningskontrakter som ikke er fullført ved årsslutt		1 264 678	1 264 678
Avsetning etter god regnskapsskikk	-100 000	0	100 000
<b>Sum</b>	<b>-894 277</b>	<b>1 011 281</b>	<b>1 905 558</b>
Inngår ikke i beregningen av utsatt skatt	679 396	253 398	-425 999
<b>Sum</b>	<b>-214 881</b>	<b>1 264 678</b>	<b>1 479 559</b>

## Note 7 Egenkapital

	<b>Aksje- kapital</b>	<b>Annen Innskutt egenkap.</b>	<b>Annen egenkapital</b>	<b>Udekket tap</b>	<b>Sum</b>
Pr. 31.12.2021	100 000	506 483	0	-755 864	-149 381
<b>Pr. 01.01.2022</b>	<b>100 000</b>	<b>506 483</b>	<b>0</b>	<b>-755 864</b>	<b>-149 381</b>
Gjeld konvertert til aksjekapital	2 000 000				2 000 000
Årets overskudd			526 784	755 864	1 282 648
Avsatt utbytte		-506 483	-493 517		-1 000 000
Dekning udekket tap					0
<b>Pr. 31.12.2022</b>	<b>2 100 000</b>	<b>0</b>	<b>33 267</b>	<b>0</b>	<b>2 133 267</b>



## Kobe Service AS

923 307 346

### Note 8 Pantstillelser

	31.12.2022	31.12.2021
<b>Pantstillelser</b>		
1. prioritets pant driftstilbehør	0	5 000 000
1. prioritets pant varelager	0	5 000 000
1. prioritets pant factoring	0	5 000 000
<b>Sum pantstillelser</b>	<b>0</b>	<b>15 000 000</b>

Selskapet har stilt disse pantene for engasjementet i NB Byggentreprenør AS. Pantene er deponert i DNB. Disse pantene er slettet i 2021.

### Note 9 Mellømværende med selskap i samme konsern m.v.

	Kundefordringer		Andre fordringer	
	2022	2021	2022	2021
NB Byggentreprenør AS	1 850	56 085		
Karl Ove Bjørnstad Eiendom AS	0	144 149		0
Kobtas AS	0	0	0	649 337
<b>Sum</b>	<b>1 850</b>	<b>200 234</b>	<b>0</b>	<b>0</b>

	Leverandørgjeld		Annen gjeld	
	2022	2021	2022	2021
NB Byggentreprenør AS	0	16 274		0
Karl Ove Bjørnstad Eiendom AS		275 003		0
Karl Ove Bjørnstad AS	0			
Kobtas AS			1 344 475	4 363 950
<b>Sum</b>	<b>0</b>	<b>291 277</b>	<b>1 344 475</b>	<b>4 363 950</b>

### Note 10 Bankinnskudd

Innestående midler på skattetrekkkonto (bundne midler) er på kr. 430 093  
Trekplikten utgjør kr. 428 729



**Kobe Service AS**

**923 307 346**

**Note 11 Aksjekapital, aksjonærer m.v.**

Aksjekapitalen i Kobe Service AS pr. 31.12 består av:

	<b>Antall</b>	<b>Pålydende Balanseført</b>	
Ordinære aksjer	1 000	2 100	100 000

Oversikt over aksjonærene pr. 31.12.2022:

	<b>Ordinære Eierandel Stemmeandel</b>		
KOBTAS AS	600	60 %	60 %
TPP Holding AS	400	40%	40%