



## ÅRSREGNSKAPET FOR REGNSKAPSÅRET 2022 - GENERELL INFORMASJON

### Enheten

|                      |                                  |
|----------------------|----------------------------------|
| Organisasjonsnummer: | 988 990 671                      |
| Organisasjonsform:   | Aksjeselskap                     |
| Foretaksnavn:        | NETCO HOLDING AS                 |
| Forretningsadresse:  | Stafsbergvegen 167<br>2319 HAMAR |

### Regnskapsår

|                         |                         |
|-------------------------|-------------------------|
| Årsregnskapets periode: | 01.01.2022 - 31.12.2022 |
|-------------------------|-------------------------|

### Konsern

|                           |     |
|---------------------------|-----|
| Morselskap i konsern:     | Ja  |
| Konsernregnskap lagt ved: | Nei |

### Regnskapsregler

|  |                                    |
|--|------------------------------------|
| Regler for små foretak benyttet:                           | Ja                                 |
| Benyttet ved utarbeidelsen av årsregnskapet til selskapet: | Regnskapslovens alminnelige regler |

### Årsregnskapet fastsatt av kompetent organ

|  |                |
|--|----------------|
| Bekreftet av representant for selskapet: | Terje Amundrud |
| Dato for fastsettelse av årsregnskapet:  | 28.06.2023     |

### Grunnlag for avgivelse

År 2022: Årsregnskapet er elektronisk innlevert  
År 2021: Tall er hentet fra elektronisk innlevert årsregnskap fra 2022

*Det er ikke krav til at årsregnskapet m.v. som sendes til Regnskapsregisteret er undertegnet. Kontrollen på at dette er utført ligger hos revisor/enhetens øverste organ. Sikkerheten ivaretas ved at innsender har rolle/rettighet for innsending av årsregnskapet via Altinn, og ved at det bekreftes at årsregnskapet er fastsatt av kompetent organ.*

Brønnøysundregistrene, 26.06.2024



## Resultatregnskap

| Beløp i: NOK   | Note | 2022           | 2021             |
|--|------|----------------|------------------|
| <b>RESULTATREGNSKAP</b>                                |      |                |                  |
| <b>Kostnader</b>                                       |      |                |                  |
| Lønnskostnad   | 1    |                |                  |
| Annen driftskostnad                                    | 1    | 39 218         | 36 604           |
| <b>Sum kostnader</b>                                   |      | <b>39 218</b>  | <b>36 604</b>    |
| <b>Driftsresultat</b>                                  |      | <b>-39 218</b> | <b>-36 604</b>   |
| <b>Finansinntekter og finanskostnader</b>              |      |                |                  |
| Inntekt på investering i datterselskap                 |      | 267 766        |                  |
| Inntekt på investering i annet foretak i samme konsern |      |                | 4 700 000        |
| Annen finansinntekt                                    |      | 10             | 10               |
| <b>Sum finansinntekter</b>                             |      | <b>267 776</b> | <b>4 700 010</b> |
| <b>Netto finans</b>                                    |      | <b>267 776</b> | <b>4 700 010</b> |
| <b>Ordinært resultat før skattekostnad</b>             |      | <b>228 558</b> | <b>4 663 406</b> |
| Skattekostnad på resultat                              | 2    |                |                  |
| <b>Ordinært resultat etter skattekostnad</b>           |      | <b>228 558</b> | <b>4 663 406</b> |
| <b>Årsresultat</b>                                     | 3    | <b>228 558</b> | <b>4 663 406</b> |
| <b>Årsresultat etter minoritetsinteresser</b>          |      | <b>228 558</b> | <b>4 663 406</b> |
| <b>Totalresultat</b>                                   |      | <b>228 558</b> | <b>4 663 406</b> |
| <b>Overføringer og disponeringer</b>                   |      |                |                  |
| Avsatt til fond for vurderingsforskjeller              |      |                | 4 500 000        |
| Avsatt til annen egenkapital                           |      | 228 558        | 163 406          |
| <b>Sum overføringer og disponeringer</b>               |      | <b>228 558</b> | <b>4 663 406</b> |



## Balanse

| Beløp i: NOK                                   | Note | 2022             | 2021             |
|--|------|------------------|------------------|
| <b>BALANSE - EIENDELER</b>                     |      |                  |                  |
| <b>Anleggsmidler</b>                           |      |                  |                  |
| <b>Immaterielle eiendeler</b>                  |      |                  |                  |
| Utsatt skattefordel                            | 2    |                  |                  |
| <b>Finansielle anleggsmidler</b>               |      |                  |                  |
| Investering i datterselskap                    | 4    | 2 151 160        | 1 684 000        |
| Investering i annet foretak i samme konsern    | 4    |                  |                  |
| Investeringer i tilknyttet selskap             | 4    |                  |                  |
| Investeringer i aksjer og andeler              | 4    |                  |                  |
| <b>Sum finansielle anleggsmidler</b>           |      | <b>2 151 160</b> | <b>1 684 000</b> |
| <b>Sum anleggsmidler</b>                       |      | <b>2 151 160</b> | <b>1 684 000</b> |
| <b>Omløpsmidler</b>                            |      |                  |                  |
| <b>Varer</b>                                   |      |                  |                  |
| <b>Fordringer</b>                              |      |                  |                  |
| Andre kortsiktige fordringer                   |      |                  | 2 700 000        |
| Konsernfordringer                              |      | 267 766          |                  |
| <b>Sum fordringer</b>                          |      | <b>267 766</b>   | <b>2 700 000</b> |
| <b>Investeringer</b>                           |      |                  |                  |
| Aksjer og andeler i foretak i samme konsern    | 4    |                  |                  |
| <b>Bankinnskudd, kontanter og lignende</b>     |      |                  |                  |
| Bankinnskudd, kontanter o.l.                   | 5    | 4 539            | 5 379            |
| <b>Sum bankinnskudd, kontanter og lignende</b> |      | <b>4 539</b>     | <b>5 379</b>     |
| <b>Sum omløpsmidler</b>                        |      | <b>272 305</b>   | <b>2 705 379</b> |
| <b>SUM EIENDELER</b>                           |      | <b>2 423 465</b> | <b>4 389 379</b> |

## BALANSE - EGENKAPITAL OG GJELD



### Balanse

| Beløp i: NOK                    | Note | 2022             | 2021             |
|---------------------------------|------|------------------|------------------|
| <b>Egenkapital</b>              |      |                  |                  |
| <b>Innskutt egenkapital</b>     |      |                  |                  |
| Aksjekapital                    | 6    | 1 434 000        | 1 434 000        |
| Beholdning av egne aksjer       | 6    |                  |                  |
| <b>Sum innskutt egenkapital</b> |      | <b>1 434 000</b> | <b>1 434 000</b> |
| <b>Opptjent egenkapital</b>     |      |                  |                  |
| Annen egenkapital               | 7    | 391 964          | 163 406          |
| Udekket tap                     |      | 141 964          | 141 964          |
| <b>Sum opptjent egenkapital</b> |      | <b>249 999</b>   | <b>21 442</b>    |
| <b>Sum egenkapital</b>          | 3    | <b>1 683 999</b> | <b>1 455 442</b> |
| <b>Gjeld</b>                    |      |                  |                  |
| <b>Langsiktig gjeld</b>         |      |                  |                  |
| Utsatt skatt                    | 2    |                  |                  |
| <b>Annen langsiktig gjeld</b>   |      |                  |                  |
| <b>Sum langsiktig gjeld</b>     |      | <b>0</b>         | <b>0</b>         |
| <b>Kortsiktig gjeld</b>         |      |                  |                  |
| Betalbar skatt                  | 2    |                  |                  |
| Utbytte                         |      |                  | 2 500 000        |
| Kortsiktig konserngjeld         |      | 739 466          | 433 937          |
| <b>Sum kortsiktig gjeld</b>     |      | <b>739 466</b>   | <b>2 933 937</b> |
| <b>Sum gjeld</b>                |      | <b>739 466</b>   | <b>2 933 937</b> |
| <b>SUM EGENKAPITAL OG GJELD</b> |      | <b>2 423 465</b> | <b>4 389 379</b> |



## Brønnøysundregistrene

### ÅRSREGNSKAP FOR REGNSKAPSÅRET 2022 - GENERELL INFORMASJON

Journalnummer: 2023 550936

#### Enheten

Organisasjonsnummer: 988 990 671  
Organisasjonsform: Aksjeselskap  
Foretaksnavn: NETCO HOLDING AS  
Forretningsadresse: Stafsbergvegen 167  
2319 HAMAR

#### Regnskapsår

Årsregnskapets periode: 01.01.2022 - 31.12.2022

#### Konsern

Morselskap i konsern: Ja  
Konsernregnskap lagt ved: Nei

#### Regnskapsregler

Regler for små foretak benyttet: Ja  
Benyttet ved utarbeidelsen av  
årsregnskapet til selskapet: Regnskapslovens alminnelige regler

#### Årsregnskapet fastsatt av kompetent organ

Bekreftet av representant for selskapet: Terje Amundrud  
Dato for fastsettelse av årsregnskapet: 28.06.2023

#### Grunnlag for avgivelse

År 2022: Årsregnskap er elektronisk innlevert.  
År 2021: Tall er hentet fra elektronisk innlevert årsregnskap fra 2022.

*Det er ikke krav til at årsregnskapet m.v. som sendes til Regnskapsregisteret er undertegnet. Kontrollen på at dette er utført ligger hos revisor/enhetens øverste organ. Sikkerheten ivaretas ved at innsender har rolle/rettighet for innsending av årsregnskapet via Altinn, og ved at det bekreftes at årsregnskapet er fastsatt av kompetent organ.*

Brønnøysundregistrene, 05.07.2023



Organisasjonsnr: 988 990 671  
NETCO HOLDING AS

## RESULTATREGNSKAP

| <b>Beløp i: NOK</b>                                    | <b>Note</b> | <b>2022</b>    | <b>2021</b>      |
|--|-------------|----------------|------------------|
| <b>RESULTATREGNSKAP</b>                                |             |                |                  |
| <b>Kostnader</b>                                       |             |                |                  |
| Lønnskostnad   | 1           |                |                  |
| Annen driftskostnad                                    | 1           | 39 218         | 36 604           |
| <b>Sum kostnader</b>                                   |             | <b>39 218</b>  | <b>36 604</b>    |
| <b>Driftsresultat</b>                                  |             | <b>-39 218</b> | <b>-36 604</b>   |
| <b>Finansinntekter og finanskostnader</b>              |             |                |                  |
| Inntekt på investering i datterselskap                 |             | 267 766        |                  |
| Inntekt på investering i annet foretak i samme konsern |             |                | 4 700 000        |
| Annen finansinntekt                                    |             | 10             | 10               |
| <b>Sum finansinntekter</b>                             |             | <b>267 776</b> | <b>4 700 010</b> |
| <b>Netto finans</b>                                    |             | <b>267 776</b> | <b>4 700 010</b> |
| <b>Ordinært resultat før skattekostnad</b>             |             |                |                  |
| Skattekostnad på resultat                              | 2           | 228 558        | 4 663 406        |
| <b>Ordinært resultat etter skattekostnad</b>           |             | <b>228 558</b> | <b>4 663 406</b> |
| <b>Årsresultat</b>                                     | 3           | <b>228 558</b> | <b>4 663 406</b> |
| <b>Årsresultat etter minoritetsinteresser</b>          |             | <b>228 558</b> | <b>4 663 406</b> |
| <b>Totalresultat</b>                                   |             | <b>228 558</b> | <b>4 663 406</b> |
| <b>Overføringer og disponeringer</b>                   |             |                |                  |
| Avsatt til fond for vurderingsforskjeller              |             |                | 4 500 000        |
| Avsatt til annen egenkapital                           |             | 228 558        | 163 406          |
| <b>Sum overføringer og disponeringer</b>               |             | <b>228 558</b> | <b>4 663 406</b> |



Organisasjonsnr: 988 990 671  
NETCO HOLDING AS

## BALANSE

| Beløp i: NOK                                   | Note | 2022             | 2021             |
|--|------|------------------|------------------|
| <b>BALANSE - EIENDELER</b>                     |      |                  |                  |
| <b>Anleggsmidler</b>                           |      |                  |                  |
| <b>Immaterielle eiendeler</b>                  |      |                  |                  |
| Utsatt skattefordel                            | 2    |                  |                  |
| <b>Finansielle anleggsmidler</b>               |      |                  |                  |
| Investering i datterselskap                    | 4    | 2 151 160        | 1 684 000        |
| Investering i annet foretak i samme konsern    | 4    |                  |                  |
| Investeringer i tilknyttet selskap             | 4    |                  |                  |
| Investeringer i aksjer og andeler              | 4    |                  |                  |
| <b>Sum finansielle anleggsmidler</b>           |      | <b>2 151 160</b> | <b>1 684 000</b> |
| <b>Sum anleggsmidler</b>                       |      | <b>2 151 160</b> | <b>1 684 000</b> |
| <b>Omløpsmidler</b>                            |      |                  |                  |
| <b>Varer</b>                                   |      |                  |                  |
| <b>Fordringer</b>                              |      |                  |                  |
| Andre kortsiktige fordringer                   |      |                  | 2 700 000        |
| Konsernfordringer                              |      | 267 766          |                  |
| <b>Sum fordringer</b>                          |      | <b>267 766</b>   | <b>2 700 000</b> |
| <b>Investeringer</b>                           |      |                  |                  |
| Aksjer og andeler i foretak i samme konsern    | 4    |                  |                  |
| <b>Bankinnskudd, kontanter og lignende</b>     |      |                  |                  |
| Bankinnskudd, kontanter o. l.                  | 5    | 4 539            | 5 379            |
| <b>Sum bankinnskudd, kontanter og lignende</b> |      | <b>4 539</b>     | <b>5 379</b>     |
| <b>Sum omløpsmidler</b>                        |      | <b>272 305</b>   | <b>2 705 379</b> |
| <b>SUM EIENDELER</b>                           |      | <b>2 423 465</b> | <b>4 389 379</b> |
| <b>BALANSE - EGENKAPITAL OG GJELD</b>          |      |                  |                  |
| <b>Egenkapital</b>                             |      |                  |                  |
| <b>Innskutt egenkapital</b>                    |      |                  |                  |
| Aksjekapital                                   | 6    | 1 434 000        | 1 434 000        |



|                                 |          |                  |                  |
|---------------------------------|----------|------------------|------------------|
| Beholdning av egne aksjer       | 6        |                  |                  |
| <b>Sum innskutt egenkapital</b> |          | <b>1 434 000</b> | <b>1 434 000</b> |
| <b>Opptjent egenkapital</b>     |          |                  |                  |
| Annen egenkapital               | 7        | 391 964          | 163 406          |
| Udekket tap                     |          | 141 964          | 141 964          |
| <b>Sum opptjent egenkapital</b> |          | <b>249 999</b>   | <b>21 442</b>    |
| <b>Sum egenkapital</b>          | <b>3</b> | <b>1 683 999</b> | <b>1 455 442</b> |
| <b>Gjeld</b>                    |          |                  |                  |
| <b>Langsiktig gjeld</b>         |          |                  |                  |
| Utsatt skatt                    | 2        |                  |                  |
| Annen langsiktig gjeld          |          |                  |                  |
| <b>Sum langsiktig gjeld</b>     |          | <b>0</b>         | <b>0</b>         |
| <b>Kortsiktig gjeld</b>         |          |                  |                  |
| Betalbar skatt                  | 2        |                  |                  |
| Utbytte                         |          |                  | 2 500 000        |
| Kortsiktig konserngjeld         |          | 739 466          | 433 937          |
| <b>Sum kortsiktig gjeld</b>     |          | <b>739 466</b>   | <b>2 933 937</b> |
| <b>Sum gjeld</b>                |          | <b>739 466</b>   | <b>2 933 937</b> |
| <b>SUM EGENKAPITAL OG GJELD</b> |          | <b>2 423 465</b> | <b>4 389 379</b> |



Organisasjonsnr: 988 990 671  
NETCO HOLDING AS

NOTEOPPLYSNINGER - SELSKAP - alle poster oppgitt i hele tall

Note  
0

Antall årsverk i regnskapsåret  
0.00

| <u>Sum</u>                      | <u>Beløp</u>                                   |
|---------------------------------|--|
| <u>Balanseført verdi 31.12.</u> | <u>Varige driftsmidler Immaterielle eiend.</u> |

Konsernregnskap

Morselskapet sitt navn

Forretningskontor for morselskapet

Begrunnelse for at datterselskap er utelatt fra konsolideringen

|  |              |                  |
|--|--------------|------------------|
| <u>Samlet beløp - tilknyttet selskap</u> | <u>Årets</u> | <u>Fjorårets</u> |
|--|--------------|------------------|

|   |              |                  |
|---|--------------|------------------|
| <u>Samlet beløp - foretak i samme konsern</u> | <u>Årets</u> | <u>Fjorårets</u> |
|---|--------------|------------------|

|   |              |                  |
|---|--------------|------------------|
| <u>Samlet beløp - foretak i samme konsern</u> | <u>Årets</u> | <u>Fjorårets</u> |
|---|--------------|------------------|

|   |              |                  |
|---|--------------|------------------|
| <u>Samlet beløp - felles kontrollert virksomhet</u> | <u>Årets</u> | <u>Fjorårets</u> |
|---|--------------|------------------|

|                      |              |
|----------------------|--------------|
| <u>Pantstillelse</u> | <u>Beløp</u> |
|----------------------|--------------|

|                                  |               |                  |                         |
|----------------------------------|---------------|------------------|-------------------------|
| <u>Beholdning av egne aksjer</u> | <u>Antall</u> | <u>Pålydende</u> | <u>Andel av aksjek.</u> |
|----------------------------------|---------------|------------------|-------------------------|



# SANDBERG

REVISJON & RÅDGIVNING

Til Generalforsamlingen i Netco Holding AS

## UAVHENGIG REVISORS BERETNING

### Konklusjon

Vi har revidert årsregnskapet for Netco Holding AS som viser et overskudd på kr 228 558. Årsregnskapet består av balanse per 31. desember 2022, resultatregnskap for regnskapsåret avsluttet per denne datoen og noter til årsregnskapet, herunder et sammendrag av viktige regnskapsprinsipper.

### Etter vår mening

- oppfyller årsregnskapet gjeldende lovkrav, og
- gir årsregnskapet et rettviseende bilde av selskapets finansielle stilling per 31. desember 2022 og av dets resultater for regnskapsåret avsluttet per denne datoen i samsvar med regnskapslovens regler og god regnskapsskikk i Norge.

### Grunnlag for konklusjonen

Vi har gjennomført revisjonen i samsvar med International Standards on Auditing (ISA-ene). Våre oppgaver og plikter i henhold til disse standardene er beskrevet nedenfor under "Revisors oppgaver og plikter ved revisjonen av årsregnskapet". Vi er uavhengige av selskapet i samsvar med kravene i relevante lover og forskrifter i Norge og International Code of Ethics for Professional Accountants (inkludert internasjonale uavhengighetsstandarder) utstedt av International Ethics Standards Board for Accountants (IESBA-reglene), og vi har overholdt våre øvrige etiske forpliktelser i samsvar med disse kravene. Innhentet revisjonsbevis er etter vår vurdering tilstrekkelig og hensiktsmessig som grunnlag for vår konklusjon.

### Ledelsens ansvar for årsregnskapet

Styret og daglig leder (ledelsen) er ansvarlige for å utarbeide årsregnskapet og for at det gir et rettviseende bilde i samsvar med regnskapslovens regler og god regnskapsskikk i Norge. Ledelsen er også ansvarlig for slik intern kontroll som den finner nødvendig for å kunne utarbeide et årsregnskap som ikke inneholder vesentlig feilinformasjon, verken som følge av misligheter eller utilsiktede feil.

Ved utarbeidelsen av årsregnskapet må ledelsen ta standpunkt til selskapets evne til fortsatt drift og opplyse om forhold av betydning for fortsatt drift. Forutsetningen om fortsatt drift skal legges til grunn for årsregnskapet så lenge det ikke er sannsynlig at virksomheten vil bli avvirket.

### Revisors oppgaver og plikter ved revisjonen av årsregnskapet

Vårt mål er å oppnå betryggende sikkerhet for at årsregnskapet som helhet ikke inneholder vesentlig feilinformasjon, verken som følge av misligheter eller utilsiktede feil, og å avgi en revisjonsberetning som inneholder vår konklusjon. Betryggende sikkerhet er en høy grad av sikkerhet, men ingen garanti for at en revisjon utført i samsvar med ISA-ene, alltid vil avdekke vesentlig feilinformasjon. Feilinformasjon kan oppstå som følge av misligheter eller utilsiktede feil. Feilinformasjon er å anse som vesentlig dersom den enkeltvis eller samlet med rimelighet kan forventes å påvirke de økonomiske beslutningene som brukerne foretar på grunnlag av årsregnskapet.

Sandberg Revisjon AS | Adresse: Vangsvegen 73, Pb 4173, 2307 Hamar | Tlf: 62 55 52 00

Bank: 1800.05.14914 | Foretaksnr.: NO 951 697 826 MVA | Medlem av DnR | [www.sandberg-revisjon.no](http://www.sandberg-revisjon.no)



Penneo Dokumentnøkkel: LD3L4-TMD0C-SY56F-CCQB1-ZNMKV-EZ305



## SANDBERG

REVISJON & RÅDGIVNING

*Uavhengig revisors beretning 2022*

Netco Holding AS

For videre beskrivelse av revisors oppgaver og plikter vises det til:  
<https://revisorforeningen.no/revisjonsberetninger>

Sandberg Revisjon AS

Arild Wangen  
statsautorisert revisor  
(elektronisk signert)

Penneo Dokumentnøkkel: LD3L4-1MD0C-SY56E-CCQB1-ZNMKV-EZ305



# PENNEO

Signaturene i dette dokumentet er juridisk bindende. Dokument signert med "Penneo"™ - sikker digital signatur.  
De signerende parter sin identitet er registrert, og er listet nedenfor.

"Med min signatur bekrefter jeg alle datoer og innholdet i dette dokument."

## Arild Wangen

Statsautorisert revisor

Serienummer: 9578-5993-4-531759

IP: 87.248.xxx.xxx

2023-06-28 12:03:13 UTC



Penneo Dokumentnøkkel: LD3L4-TMD0C-SY56E-CCQBT-ZNMKV-EZ305

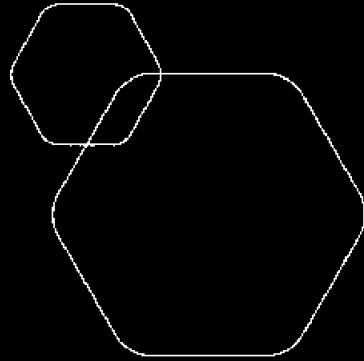
Dokumentet er signert digitalt, med **Penneo.com**. Alle digitale signatur-data i dokumentet er sikret og validert av den datamaskin-utregnede hash-verdien av det opprinnelige dokument. Dokumentet er låst og tids-stemplet med et sertifikat fra en betrodd tredjepart. All kryptografisk bevis er integrert i denne PDF, for fremtidig validering (hvis nødvendig).

### Hvordan bekrefter at dette dokumentet er originalen?

Dokumentet er beskyttet av ett Adobe CDS sertifikat. Når du åpner dokumentet i

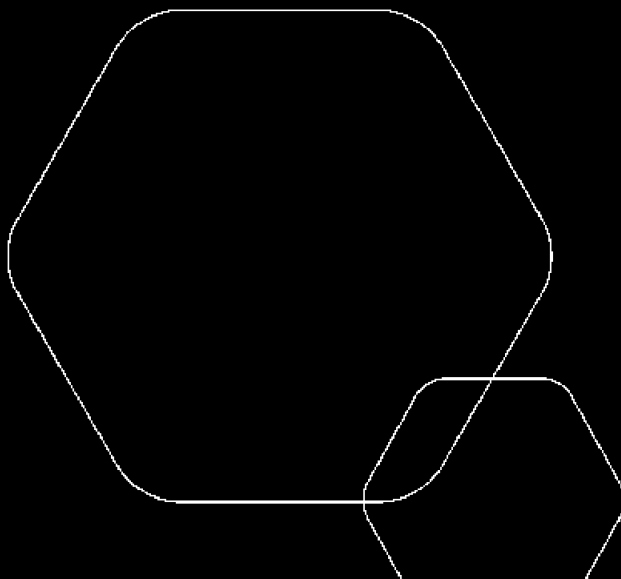
Adobe Reader, skal du kunne se at dokumentet er sertifisert av **Penneo e-signature service <penneo@penneo.com>**. Dette garanterer at innholdet i dokumentet ikke har blitt endret.

Det er lett å kontrollere de kryptografiske beviser som er lokalisert inne i dokumentet, med Penneo validator - <https://penneo.com/validator>



# Årsregnskap 2022 Netco Holding AS

Resultatregnskap  
Balanse  
Noter til regnskapet



Org.nr.: 988 990 671

|  |   |
|--|---|
|  | BankID Signing<br>Anders Martin Ekse<br>2023-06-27    |
|  | BankID Signing<br>Bjørn Morten Stenberg<br>2023-06-27 |
|  | BankID Signing<br>Terje Amundrud<br>2023-06-27        |
|  | BankID Signing<br>Kåre Solberg<br>2023-06-28          |
|  | BankID Signing<br>Wenche Helseth<br>2023-06-28        |



## RESULTATREGNSKAP

### NETCO HOLDING AS

| DRIFTSINNEKTER OG DRIFTSKOSTNADER                      | Note     | 2022           |                  |
|--|----------|----------------|------------------|
| Annen driftskostnad                                    | 1        | 39 218         | 36 604           |
| <b>Sum driftskostnader</b>                             |          | <b>39 218</b>  | <b>36 604</b>    |
| <b>Driftsresultat</b>                                  |          | <b>-39 218</b> | <b>-36 604</b>   |
| <b>FINANSINNEKTER OG FINANSKOSTNADER</b>               |          |                |                  |
| Inntekt på investering i datterselskap                 |          | 267 766        | 0                |
| Inntekt på investering i annet foretak i samme konsern |          | 0              | 4 700 000        |
| Annen finansinntekt                                    |          | 10             | 10               |
| <b>Resultat av finansposter</b>                        |          | <b>267 776</b> | <b>4 700 010</b> |
| Resultat før skattekostnad                             |          | 228 558        | 4 663 406        |
| <b>Resultat</b>  |          | <b>228 558</b> | <b>4 663 406</b> |
| <b>EKSTRAORDINÆRE INNEKTER OG KOSTNADER</b>            |          |                |                  |
| <b>Årsresultat</b>                                     | <b>3</b> | <b>228 558</b> | <b>4 663 406</b> |
| <b>OVERFØRINGER</b>                                    |          |                |                  |
| Avsatt til fond for vurderingsforskjeller              |          | 0              | 4 500 000        |
| Avsatt til annen egenkapital                           |          | 228 558        | 163 406          |
| <b>Sum overføringer</b>                                |          | <b>228 558</b> | <b>4 663 406</b> |

 BankID Signing  
Anders Martin Ekse  
2023-06-27

 BankID Signing  
Bjørn Morten Stenberg  
2023-06-27

 BankID Signing  
Terje Amundrud  
2023-06-27

 BankID Signing  
Kåre Solberg  
2023-06-28

 BankID Signing  
Wenche Helseth  
2023-06-28



| <b>BALANSE</b>                       |             |                  |                  |
|--------------------------------------|-------------|------------------|------------------|
| <b>NETCO HOLDING AS</b>              |             |                  |                  |
| <b>EIENDELER</b>                     | <b>Note</b> | <b>2022</b>      |                  |
| <b>ANLEGGSMIDLER</b>                 |             |                  |                  |
| <b>FINANSIELLE ANLEGGSMIDLER</b>     |             |                  |                  |
| Investeringer i datterselskap        | 4           | 2 151 160        | 1 684 000        |
| <b>Sum finansielle anleggsmidler</b> |             | <b>2 151 160</b> | <b>1 684 000</b> |
| <b>Sum anleggsmidler</b>             |             | <b>2 151 160</b> | <b>1 684 000</b> |
| <b>OMLØPSMIDLER</b>                  |             |                  |                  |
| <b>FORDRINGER</b>                    |             |                  |                  |
| Andre kortsiktige fordringer         |             | 0                | 2 700 000        |
| Konsernfordringer                    |             | 267 766          | 0                |
| <b>Sum fordringer</b>                |             | <b>267 766</b>   | <b>2 700 000</b> |
| <b>INVESTERINGER</b>                 |             |                  |                  |
| Bankinnskudd, kontanter o.l.         | 5           | 4 539            | 5 379            |
| <b>Sum omløpsmidler</b>              |             | <b>272 305</b>   | <b>2 705 379</b> |
| <b>Sum eiendeler</b>                 |             | <b>2 423 465</b> | <b>4 389 379</b> |

 BankID Signing  
Anders Martin Ekse  
2023-06-27

 BankID Signing  
Bjørn Morten Stenberg  
2023-06-27

 BankID Signing  
Terje Amundrud  
2023-06-27

 BankID Signing  
Kåre Solberg  
2023-06-28

 BankID Signing  
Wenche Helseth  
2023-06-28




| <b>BALANSE</b>                     |          |                  |                  |
|------------------------------------|----------|------------------|------------------|
| <b>NETCO HOLDING AS</b>            |          |                  |                  |
|                                    | Note     | 2022             |                  |
| <b>EGENKAPITAL OG GJELD</b>        |          |                  |                  |
| <b>EGENKAPITAL</b>                 |          |                  |                  |
| <b>INNSKUTT EGENKAPITAL</b>        |          |                  |                  |
| Aksjekapital                       | 6        | 1 434 000        | 1 434 000        |
| <b>Sum innskutt egenkapital</b>    |          | <b>1 434 000</b> | <b>1 434 000</b> |
| <b>OPPTJENT EGENKAPITAL</b>        |          |                  |                  |
| Annen egenkapital                  | 7        | 391 964          | 163 406          |
| Udekket tap                        |          | -141 964         | -141 964         |
| <b>Sum opptjent egenkapital</b>    |          | <b>249 999</b>   | <b>21 442</b>    |
| <b>Sum egenkapital</b>             | <b>3</b> | <b>1 683 999</b> | <b>1 455 442</b> |
| <b>GJELD</b>                       |          |                  |                  |
| <b>AVSETNING FOR FORPLIKTELSER</b> |          |                  |                  |
| <b>ANNEN LANGSIKTIG GJELD</b>      |          |                  |                  |
| <b>KORTSIKTIG GJELD</b>            |          |                  |                  |
| Utbytte                            |          | 0                | 2 500 000        |
| Konserngjeld                       |          | 739 466          | 433 937          |
| <b>Sum kortsiktig gjeld</b>        |          | <b>739 466</b>   | <b>2 933 937</b> |
| <b>Sum gjeld</b>                   |          | <b>739 466</b>   | <b>2 933 937</b> |
| <b>Sum egenkapital og gjeld</b>    |          | <b>2 423 465</b> | <b>4 389 379</b> |

 BankID Signing  
Anders Martin Ekse  
2023-06-27

 BankID Signing  
Bjørn Morten Stenberg  
2023-06-27

 BankID Signing  
Terje Amundrud  
2023-06-27

 BankID Signing  
Kåre Solberg  
2023-06-28

 BankID Signing  
Wenche Helseth  
2023-06-28

Styret i Netco Holding AS

\_\_\_\_\_  
Bjørn Morten Stenberg  
styreleder

\_\_\_\_\_  
Anders Martin Ekse  
styremedlem

\_\_\_\_\_  
Terje Amundrud  
styremedlem/daglig leder

\_\_\_\_\_  
Wenche Helseth  
styremedlem

\_\_\_\_\_  
Kåre Solberg  
styremedlem



## Regnskapsprinsipper

Årsregnskapet er satt opp i samsvar med regnskapsloven og NRS 8 - God regnskapsskikk fo

## SKATT

Skattekostnaden i resultatregnskapet omfatter både periodens betalbare skatt og endring . Utsatt skatt er beregnet med 22 % på grunnlag av de midlertidige forskjeller som eksistere regnskapsmessige og skattemessige verdier, samt ligningsmessig underskudd til fremføring av regnskapsåret. Skatteøkende og skattereduserende midlertidige forskjeller som reverserer eller kan reverseres i samme periode er utlignet og nettoført.

## KLASSIFISERING OG VURDERING AV OMLØPSMIDLER

Omløpsmidler og kortsiktig gjeld omfatter normalt poster som forfaller til betaling innen ett år etter balansedagen, samt poster som knytter seg til varekretsløpet. Omløpsmidler vurderes til laveste verdi av anskaffelseskost og virkelig verdi.

## AKSJER I DATTERSELSKAP

Datterselskap vurderes etter kostmetoden i selskapsregnskapet. Investeringen er vurdert til anskaffelseskost for aksjene med mindre nedskrivning har vært nødvendig. Det er foretatt nedskrivning til virkelig verdi når verdifall skyldes årsaker som ikke kan forventes å være forbigående og det må anses nødvendig etter god regnskapsskikk. Nedskrivninger er reversert når grunnlaget for nedskrivning ikke lenger er til stede.

Utbytte, konsernbidrag og andre utdelinger fra datterselskap er inntektsført samme år som det er avsatt i givers regnskap. Overstiger utbytte / konsernbidraget andelen av opptjent resultat etter anskaffelsestidspunktet, representerer den overskytende del tilbakebetaling av investert kapital, og utdelingene er fratrukket investeringens verdi i balansen til morselskapet.

## FORDRINGER

Kundefordringer og andre fordringer oppføres til pålydende etter fradrag for avsetning til forventet tap. Avsetning til tap gjøres på grunnlag av en individuell vurdering av de enkelte fordringene.

## Note 1 Annen driftskostnad

Selskapet har ingen ansatte og det er ikke utbetalt lønn i 2022. Det er følgelig heller ingen plikt om pensjonsordning.

## ANDRE KOSTNADER

|            | 2022          | 2021          |
|------------|---------------|---------------|
| Revisjon   | 17 500        | 11 005        |
| <b>Sum</b> | <b>17 500</b> | <b>11 005</b> |





## Note 2 Skatt

### Årets skattekostnad

Resultatført skatt på ordinært resultat:

Betalbar skatt

Endring i utsatt skattefordel

**Skattekostnad ordinært resultat**

**2022**

 BankID Signing  
Anders Martin Ekse  
2023-06-27

 BankID Signing  
Bjørn Morten Stenberg  
2023-06-27

 BankID Signing  
Terje Amundrud  
2023-06-27

 BankID Signing  
Kåre Solberg  
2023-06-28

 BankID Signing  
Wenche Helseth  
2023-06-28

0

0

**0**

Skattepliktig inntekt:

Resultat før skatt

Permanente forskjeller

Mottatt konsernbidrag

Anvendelse av fremførbart underskudd

**Skattepliktig inntekt**

228 558

0

267 766

-228 558

**267 766**

4 663 406

-4 700 000

0

-191 964

**-228 558**

Betalbar skatt i balansen:

Betalbar skatt på årets resultat

Betalbar skatt på mottatt konsernbidrag

**Sum betalbar skatt i balansen**

-58 909

58 909

0

0

**0**

Skatteeffekten av midlertidige forskjeller som har gitt opphav til utsatt skatt og utsatte skattefordeler, spesifisert på typer av midlertidige forskjeller

|   | 2022     | 2021     | Endring  |
|---|----------|----------|----------|
| Akkumulert fremførbart underskudd         | 0        | -228 558 | -228 558 |
| Inngår ikke i beregningen av utsatt skatt | 0        | 228 558  | 228 558  |
| <b>Utsatt skattefordel (22 %)</b>         | <b>0</b> | <b>0</b> | <b>0</b> |

I henhold til God regnskapsskikk for små foretak balanseføres ikke utsatt skattefordel.

## Note 3 Egenkapital

|                      | Aksjekapital     | Udekket tap | Annen<br>Innskutt<br>egenkapital | Annen<br>egenkapital | Sum<br>egenkapital |
|----------------------|------------------|-------------|----------------------------------|----------------------|--------------------|
| Pr. 31.12.2021       | 1 434 000        | 0           | 0                                | 21 442               | 1 455 442          |
| Årets resultat       |                  |             |                                  | 228 558              | 228 558            |
| <b>Pr 31.12.2022</b> | <b>1 434 000</b> | <b>0</b>    | <b>0</b>                         | <b>249 999</b>       | <b>1 683 999</b>   |

## Note 4 Konsern, tilknyttet selskap mv.

Spesifikasjonen inneholder alle aksjer der eierandelen er over 10% eller investeringen utgjør mer enn 50% av egenkapitalen iht utgående balansen i år i vårt regnskap.

| Selskap           | Eierandel | Balanseført | Utb.      |
|-------------------|-----------|-------------|-----------|
| Netco AS          |           | 100%        | 1.684.000 |
| Engomsvingen 4 AS |           | 100%        | 245.000   |
| Rypeveien 16 AS   |           | 100%        | 222.160   |



Netco AS ble stiftet i 1995.

Oversikt over egenkapital og resultat i Netco AS iht. siste tilgjengelige årsregnskap:

| Selskap  | Egenkapital | Årsresultat |
|----------|-------------|-------------|
| Netco AS |             | 20.025.565  |

Det er mellomværende mellom selskapene pr. 31.12.2022 er kr 272.306 i Netco AS favør.



## Note 5 Bankinnskudd

Innestående midler på skattetrekkkonto (bundne midler) er på kr. 0.

## Note 6 Aksjonærer

### AKSJEKAPITALEN I NETCO HOLDING AS PR. 31.12 BESTÅR AV:

|                 | Antall     | Pålydende | Bokført          |
|-----------------|------------|-----------|------------------|
| Ordinære aksjer | 500        | 2 868,0   | 1 434 000        |
| <b>Sum</b>      | <b>500</b> |           | <b>1 434 000</b> |

### EIERSTRUKTUR

De største aksjonærene i % pr. 31.12 var:

|                             | Ordinære   | Eierandel    | Stemmeandel  |
|-----------------------------|------------|--------------|--------------|
| Anders Martin Ekse          | 100        | 20,0         | 20,0         |
| HELSETH HELEN               | 100        | 20,0         | 20,0         |
| PEDERSEN PER OLAV           | 100        | 20,0         | 20,0         |
| Terje Amundrud              | 100        | 20,0         | 20,0         |
| UNISOL HOLDING AS           | 100        | 20,0         | 20,0         |
| <b>Totalt antall aksjer</b> | <b>500</b> | <b>100,0</b> | <b>100,0</b> |

### AKSJER OG OPSJONER EIET AV MEDLEMMER I STYRET OG DAGLIG LEDER:

| Navn                        | Verv                     | Ordinære   |
|-----------------------------|--------------------------|------------|
| Anders Martin Ekse          | styremedlem              | 100        |
| Terje Amundrud              | styremedlem/daglig leder | 100        |
| <b>Totalt antall aksjer</b> |                          | <b>200</b> |

## Note 7 Fortsatt drift

Selskapet har vurdert kortsiktige og langsiktige konsekvenser etter Covid-19 utbruddet og krigen i Ukraina.

Selskapet er påvirket av markedsforholdene i Norge og utlandet som konsekvens av utbruddet og krigen.

Selskapet er godt etablert i markedet og endringen av markedssituasjonen anses som forbigående.

Selskapets styret vil løpende ha fokus på situasjonen og iverksette nødvendige tiltak for å dempe konsekvensene.