



ÅRSREGNSKAPET FOR REGNSKAPSÅRET 2021 - GENERELL INFORMASJON

Enheten

Organisasjonsnummer: 820 227 492
Organisasjonsform: Aksjeselskap
Foretaksnavn: HOMELY AS
Forretningsadresse: Lilleakerveien 2E
0283 OSLO

Regnskapsår

Årsregnskapets periode: 01.01.2021 - 31.12.2021

Konsern

Morselskap i konsern: Nei

Regnskapsregler

Regler for små foretak benyttet: Ja
Benyttet ved utarbeidelsen av årsregnskapet til selskapet: Regnskapslovens alminnelige regler

Årsregnskapet fastsatt av kompetent organ

Bekreftet av representant for selskapet: Linda Larsen Nalbant
Dato for fastsettelse av årsregnskapet: 15.06.2022

Grunnlag for avgivelse

År 2021: Årsregnskapet er elektronisk innlevert
År 2020: Tall er hentet fra elektronisk innlevert årsregnskap fra 2021

Det er ikke krav til at årsregnskapet m.v. som sendes til Regnskapsregisteret er undertegnet. Kontrollen på at dette er utført ligger hos revisor/enhetens øverste organ. Sikkerheten ivaretas ved at innsender har rolle/rettighet for innsending av årsregnskapet via Altinn, og ved at det bekreftes at årsregnskapet er fastsatt av kompetent organ.

Brønnøysundregistrene, 17.08.2023



Resultatregnskap

Beløp i: NOK	Note	2021	2020
RESULTATREGNSKAP			
Inntekter			
Salgsinntekt		4 701 007	1 450 329
Annen driftsinntekt			1 125 000
Sum inntekter		4 701 007	2 575 329
Kostnader			
Endring i beholdning av varer under tilvirkning og ferdig tilvirkede varer		-13 092	
Varekostnad	8	5 613 696	1 162 064
Lønnskostnad	1	5 011 550	3 592 207
Avskrivning av driftsmidler og immaterielle eiendeler		80 884	70 280
Annen driftskostnad	1	5 495 228	5 745 865
Sum kostnader		16 188 267	10 570 415
Driftsresultat		-11 487 260	-7 995 086
Finansinntekter og finanskostnader			
Annen renteinntekt		55 907	3 186
Annen finansinntekt		1 740	-70
Sum finansinntekter		57 647	3 116
Rentekostnad til foretak i samme konsern		2 629	121 225
Annen rentekostnad		13 044	4 056
Annen finanskostnad		133	97
Sum finanskostnader		15 806	125 377
Netto finans		41 841	-122 261
Ordinært resultat før skattekostnad	4, 7	-11 445 419	-8 117 347
Skattekostnad på ordinært resultat	4		
Ordinært resultat etter skattekostnad		-11 445 419	-8 117 347
Årsresultat		-11 445 419	-8 117 347
Årsresultat etter minoritetsinteresser		-11 445 419	-8 117 347



Resultatregnskap

Beløp i: NOK	Note	2021	2020
Totalresultat		-11 445 419	-8 117 347
Overføringer og disponeringer			
Udekket tap		-11 445 419	-8 117 347
Sum overføringer og disponeringer		-11 445 419	-8 117 347



Balanse

Beløp i: NOK	Note	2021	2020
BALANSE - EIENDELER			
Anleggsmidler			
Immaterielle eiendeler			
Forskning og utvikling	3	134 095	201 142
Sum immaterielle eiendeler		134 095	201 142
Varige driftsmidler			
Driftsløsøre, inventar o.a. utstyr	3	24 441	20 040
Sum varige driftsmidler		24 441	20 040
Finansielle anleggsmidler			
Lån til foretak i samme konsern	5	421	
Andre langsiktige fordringer		101 264	61 520
Sum finansielle anleggsmidler		101 685	61 520
Sum anleggsmidler		260 221	282 702
Omløpsmidler			
Varer			
Sum varer	8	1 257 200	
Fordringer			
Kundefordringer		354 496	180 273
Andre kortsiktige fordringer		1 168 552	448 700
Sum fordringer		1 523 048	628 973
Bankinnskudd, kontanter og lignende			
Bankinnskudd, kontanter o.l.	6	44 528 193	58 608 123
Sum bankinnskudd, kontanter og lignende		44 528 193	58 608 123
Sum omløpsmidler		47 308 442	59 237 096
SUM EIENDELER		47 568 663	59 519 798

BALANSE - EGENKAPITAL OG GJELD



Balanse

Beløp i: NOK	Note	2021	2020
Egenkapital			
Innskutt egenkapital			
Aksjekapital	2, 7	389 289	389 289
Overkurs	2, 7	65 205 243	65 205 243
Sum innskutt egenkapital		65 594 532	65 594 532
Opptjent egenkapital			
Annen egenkapital	7		
Udekket tap	7	21 074 733	9 629 313
Sum opptjent egenkapital		-21 074 733	-9 629 313
Sum egenkapital	7	44 519 799	55 965 219
Øvrig langsiktig gjeld	5		
Sum langsiktig gjeld		0	0
Kortsiktig gjeld			
Leverandørgjeld		2 176 774	1 919 623
Betalbar skatt	4		
Skyldig offentlige avgifter	1	390 752	1 057 953
Annen kortsiktig gjeld		481 337	577 003
Sum kortsiktig gjeld		3 048 864	3 554 579
Sum gjeld		3 048 864	3 554 579
SUM EGENKAPITAL OG GJELD		47 568 663	59 519 798



Brønnøysundregistrene

ÅRSREGNSKAP FOR REGNSKAPSÅRET 2021 - GENERELL INFORMASJON

Journalnummer: 2022 552463

Enheten

Organisasjonsnummer: 820 227 492
Organisasjonsform: Aksjeselskap
Foretaksnavn: HOMELY AS
Forretningsadresse: Lilleakerveien 2E
0283 OSLO

Regnskapsår

Årsregnskapets periode: 01.01.2021 - 31.12.2021

Konsern

Morselskap i konsern: Nei

Regnskapsregler

Regler for små foretak benyttet: Ja
Benyttet ved utarbeidelsen av
årsregnskapet til selskapet: Regnskapslovens alminnelige regler

Årsregnskapet fastsatt av kompetent organ

Bekreftet av representant for selskapet: Linda Larsen Nalbant
Dato for fastsettelse av årsregnskapet: 15.06.2022

Revisjon

Årsregnskapet er utarbeidet av ekstern
autorisert regnskapsfører: Ja
Ekstern autorisert regnskapsfører har i
løpet av regnskapsåret bistått ved den
løpende regnskapsføringen eller utført
andre tjenester for selskapet enn å
utarbeide årsregnskapet: Ja

Grunnlag for avgivelse

År 2021: Årsregnskap er elektronisk innlevert.
År 2020: Tall er hentet fra elektronisk innlevert årsregnskap fra 2021.

Det er ikke krav til at årsregnskapet m.v. som sendes til Regnskapsregisteret er undertegnet. Kontrollen på at dette er utført ligger hos revisor/enhetens øverste organ. Sikkerheten ivaretas ved at innsender har rolle/rettighet for innsending av årsregnskapet via Altinn, og ved at det bekreftes at årsregnskapet er fastsatt av kompetent organ.

Brønnøysundregistrene, 04.07.2022



Organisasjonsnr: 820 227 492
HOMELY AS

RESULTATREGNSKAP

Beløp i: NOK	Note	2021	2020
RESULTATREGNSKAP			
Inntekter			
Salgsinntekt		4 701 007	1 450 329
Annen driftsinntekt			1 125 000
Sum inntekter		4 701 007	2 575 329
Kostnader			
Endring i beholdning av varer under tilvirkning og ferdig tilvirkede varer		-13 092	
Varekostnad	8	5 613 696	1 162 064
Lønnskostnad	1	5 011 550	3 592 207
Avskrivning av driftsmidler og immaterielle eiendeler		80 884	70 280
Annen driftskostnad	1	5 495 228	5 745 865
Sum kostnader		16 188 267	10 570 415
Driftsresultat		-11 487 260	-7 995 086
Finansinntekter og finanskostnader			
Annen renteinntekt		55 907	3 186
Annen finansinntekt		1 740	-70
Sum finansinntekter		57 647	3 116
Rentekostnad til foretak i samme konsern		2 629	121 225
Annen rentekostnad		13 044	4 056
Annen finanskostnad		133	97
Sum finanskostnader		15 806	125 377
Netto finans		41 841	-122 261
Ordinært resultat før skattekostnad	4, 7	-11 445 419	-8 117 347
Skattekostnad på ordinært resultat	4		
Ordinært resultat etter skattekostnad		-11 445 419	-8 117 347
Årsresultat		-11 445 419	-8 117 347
Årsresultat etter minoritetsinteresser		-11 445 419	-8 117 347
Totalresultat		-11 445 419	-8 117 347
Overføringer og disponeringer			



Udekket tap	-11 445 419	-8 117 347
Sum overføringer og disponeringer	-11 445 419	-8 117 347



Organisasjonsnr: 820 227 492
HOMELY AS

BALANSE

Beløp i: NOK

Note	2021	2020
------	------	------

BALANSE - EIENDELER

Anleggsmidler

Immaterielle eiendeler

Forskning og utvikling	3	134 095	201 142
Sum immaterielle eiendeler		134 095	201 142

Varige driftsmidler

Driftsløsøre, inventar o. a. utstyr	3	24 441	20 040
Sum varige driftsmidler		24 441	20 040

Finansielle anleggsmidler

Lån til foretak i samme konsern	5	421	
Andre langsiktige fordringer		101 264	61 520
Sum finansielle anleggsmidler		101 685	61 520

Sum anleggsmidler		260 221	282 702
--------------------------	--	----------------	----------------

Omløpsmidler

Varer

Sum varer	8	1 257 200	
------------------	---	------------------	--

Fordringer

Kundefordringer		354 496	180 273
Andre kortsiktige fordringer		1 168 552	448 700
Sum fordringer		1 523 048	628 973

Bankinnskudd, kontanter og lignende

Bankinnskudd, kontanter o. l.	6	44 528 193	58 608 123
Sum bankinnskudd, kontanter og lignende		44 528 193	58 608 123

Sum omløpsmidler		47 308 442	59 237 096
-------------------------	--	-------------------	-------------------

SUM EIENDELER		47 568 663	59 519 798
----------------------	--	-------------------	-------------------

BALANSE - EGENKAPITAL OG GJELD

Egenkapital

Innskutt egenkapital

Aksjekapital	2, 7	389 289	389 289
--------------	------	---------	---------



Overkurs	2, 7	65 205 243	65 205 243
Sum innskutt egenkapital		65 594 532	65 594 532
Opptjent egenkapital			
Annen egenkapital	7		
Udekket tap	7	21 074 733	9 629 313
Sum opptjent egenkapital		-21 074 733	-9 629 313
Sum egenkapital	7	44 519 799	55 965 219
Øvrig langsiktig gjeld	5		
Sum langsiktig gjeld		0	0
Kortsiktig gjeld			
Leverandørgjeld		2 176 774	1 919 623
Betalbar skatt	4		
Skyldig offentlige avgifter 1		390 752	1 057 953
Annen kortsiktig gjeld		481 337	577 003
Sum kortsiktig gjeld		3 048 864	3 554 579
Sum gjeld		3 048 864	3 554 579
SUM EGENKAPITAL OG GJELD		47 568 663	59 519 798



Organisasjonsnr: 820 227 492
HOMELY AS

NOTEOPPLYSNINGER - SELSKAP - alle poster oppgitt i hele tall

Note

Antall aksjer og aksjeeiere

Note

1

Antall årsverk i regnskapsåret

Virksomheten har hatt følgende antall årsverk:
6.00







Omløpsmidler Startdato Sluttdato Endring

Skattemessig fremf.undersk. Startdato Sluttdato Endring

Kortsiktig gjeld Startdato Sluttdato Endring



Electronic signature

<p><i>Signed by</i></p> <p>Nalbant, Nadir</p> <p><i>(Identity verified with BankID Mobil (NO))</i></p> <p> bankID</p>	<p><i>Date and time</i> (UTC-01:00) Amsterdam, Berlin, Bern, Rome, Stockholm, Vienna</p> <p>17.06.2022 14.52.43</p> <p><i>Date of birth</i></p> <p>1966-11-15</p> <p><i>Signature method</i></p> <p>BankID Mobil (NO)</p>
<p><i>Signed by</i></p> <p>Nalbant, Linda Larsen</p> <p><i>(Identity verified with BankID Mobil (NO))</i></p> <p> bankID</p>	<p><i>Date and time</i> (UTC-01:00) Amsterdam, Berlin, Bern, Rome, Stockholm, Vienna</p> <p>15.06.2022 16.34.35</p> <p><i>Date of birth</i></p> <p>1967-01-21</p> <p><i>Signature method</i></p> <p>BankID Mobil (NO)</p>
<p><i>Signed by</i></p> <p>Holvik, Elisabeth</p> <p><i>(Identity verified with BankID (NO))</i></p> <p> bankID</p>	<p><i>Date and time</i> (UTC-01:00) Amsterdam, Berlin, Bern, Rome, Stockholm, Vienna</p> <p>17.06.2022 10.36.44</p> <p><i>Date of birth</i></p> <p>1970-02-09</p> <p><i>Signature method</i></p> <p>BankID (NO)</p>
<p><i>Signed by</i></p> <p>Grønningsæter, Børre Anton</p> <p><i>(Identity verified with BankID Mobil (NO))</i></p> <p> bankID</p>	<p><i>Date and time</i> (UTC-01:00) Amsterdam, Berlin, Bern, Rome, Stockholm, Vienna</p> <p>15.06.2022 15.51.45</p> <p><i>Date of birth</i></p> <p>1968-01-09</p> <p><i>Signature method</i></p> <p>BankID Mobil (NO)</p>
<p><i>Signed by</i></p> <p>Røsten, Rune</p> <p><i>(Identity verified with BankID Mobil (NO))</i></p> <p> bankID</p>	<p><i>Date and time</i> (UTC-01:00) Amsterdam, Berlin, Bern, Rome, Stockholm, Vienna</p> <p>23.06.2022 08.52.15</p> <p><i>Date of birth</i></p> <p>1971-06-18</p> <p><i>Signature method</i></p> <p>BankID Mobil (NO)</p>
<p><i>Signed by</i></p> <p>Bakke, Nils Arne</p> <p><i>(Identity verified with BankID Mobil (NO))</i></p> <p> bankID</p>	<p><i>Date and time</i> (UTC-01:00) Amsterdam, Berlin, Bern, Rome, Stockholm, Vienna</p> <p>15.06.2022 17.27.59</p> <p><i>Date of birth</i></p> <p>1959-11-16</p> <p><i>Signature method</i></p> <p>BankID Mobil (NO)</p>



Signed by

BJØRGÅS, PER

(Identity verified with BankID Mobil (NO))



Date and time (UTC-01:00) Amsterdam, Berlin, Bern, Rome, Stockholm, Vienna

17.06.2022 19.24.13

Date of birth

1954-07-04

Signature method

BankID Mobil (NO)



Årsregnskap 2021 for Homely AS

Resultatregnskap
Balanse
Noter til regnskapet
Revisors beretning

Utarbeidet av:

ecit



Resultatregnskap			
Homely AS			
Driftsinntekter og driftskostnader	Note	2021	2020
Salgsinntekt		4 701 007	1 450 329
Annen driftsinntekt		0	1 125 000
Sum driftsinntekter		4 701 007	2 575 329
Varekostnad	8	5 613 696	1 162 064
End. beh. varer u.tilv. og ferdigvarer		-13 092	0
Lønnskostnad	1	5 011 550	3 592 207
Avskrivning av driftsmidler og immaterielle eiendeler		80 884	70 280
Annen driftskostnad	1	5 495 228	5 745 865
Sum driftskostnader		16 188 267	10 570 415
Driftsresultat		-11 487 260	-7 995 086
Finansinntekter og finanskostnader			
Annen renteinntekt		55 907	3 186
Annen finansinntekt		1 740	-70
Rentekostnad til foretak i samme konsern		2 629	121 225
Annen rentekostnad		13 044	4 056
Annen finanskostnad		133	97
Resultat av finansposter		41 841	-122 261
Ordinært resultat før skattekostnad	4, 7	-11 445 419	-8 117 347
Ordinært resultat		-11 445 419	-8 117 347
Årsresultat		-11 445 419	-8 117 347
Overføringer			
Overført til udekket tap		11 445 419	8 117 347
Sum overføringer		-11 445 419	-8 117 347



Balanse			
Homely AS			
Eiendeler	Note	2021	2020
Anleggsmidler			
Immaterielle eiendeler			
Forskning og utvikling	3	134 095	201 142
Sum immaterielle eiendeler		134 095	201 142
Varige driftsmidler			
Driftsløsøre, inventar o.a. utstyr	3	24 441	20 040
Sum varige driftsmidler		24 441	20 040
Finansielle anleggsmidler			
Lån til foretak i samme konsern	5	421	0
Andre langsiktige fordringer		101 264	61 520
Sum finansielle anleggsmidler		101 685	61 520
Sum anleggsmidler		260 221	282 702
Omløpsmidler			
Lager av varer og annen beholdning	8	1 257 200	0
Fordringer			
Kundefordringer		354 496	180 273
Andre kortsiktige fordringer		1 168 552	448 700
Sum fordringer		1 523 048	628 973
Bankinnskudd, kontanter o.l.	6	44 528 193	58 608 123
Sum omløpsmidler		47 308 442	59 237 096
Sum eiendeler		47 568 663	59 519 798



Balanse			
Homely AS			
	Note	2021	2020
Egenkapital og gjeld			
Innskutt egenkapital			
Aksjekapital	2, 7	389 289	389 289
Overkurs	2, 7	65 205 243	65 205 243
Sum innskutt egenkapital		65 594 532	65 594 532
Opptjent egenkapital			
Udekket tap	7	-21 074 733	-9 629 313
Sum opptjent egenkapital		-21 074 733	-9 629 313
Sum egenkapital	7	44 519 799	55 965 219
Gjeld			
Avsetning for forpliktelser			
Kortsiktig gjeld			
Leverandørgjeld		2 176 774	1 919 623
Skyldig offentlige avgifter	1	390 752	1 057 953
Annen kortsiktig gjeld		481 337	577 003
Sum kortsiktig gjeld		3 048 864	3 554 579
Sum gjeld		3 048 864	3 554 579
Sum egenkapital og gjeld		47 568 663	59 519 798
Oslo, 15.06.2022 Styret i Homely AS			
<hr/> Nadir Nalbant daglig leder	<hr/> Linda Larsen Nalbant styreleder	<hr/> Elisabeth Holvik styremedlem	
<hr/> Børre A.B. Grønningsæter styremedlem	<hr/> Rune Røsten styremedlem	<hr/> Nils Arne Bakken styremedlem	
	<hr/> Per Bjørgås styremedlem		

Homely AS

Side 4



Regnskapsprinsipper

Årsregnskapet er satt opp i samsvar med regnskapsloven og NRS 8 - God regnskapsskikk for små foretak.

Driftsinntekter

Inntektsføring ved salg av varer skjer på leveringstidspunktet. Tjenester inntektsføres etter hvert som de leveres.

Skatt

Skattekostnaden i resultatregnskapet omfatter både periodens betalbare skatt og endring i utsatt skatt. Utsatt skatt er beregnet med 22 % på grunnlag av de midlertidige forskjeller som eksisterer mellom regnskapsmessige og skattemessige verdier, samt ligningsmessig underskudd til fremføring ved utgangen av regnskapsåret. Skatteøkende og skattereduserende midlertidige forskjeller som reverserer eller kan reverseres i samme periode er utlignet og nettoført.

Klassifisering og vurdering av anleggsmidler

Anleggsmidler omfatter eiendeler bestemt til varig eie og bruk. Anleggsmidler er vurdert til anskaffelseskost. Varige driftsmidler balanseføres og avskrives over driftsmidlets økonomiske levetid. Avskrivningsperioden for fast eiendom anskaffet etter 2009 er dekomponert i en del som gjelder råbygget og en del som gjelder faste tekniske installasjoner. Varige driftsmidler nedskrives til gjenvinnbart beløp ved verdifall som forventes ikke å være forbigående. Gjenvinnbart beløp er det høyeste av netto salgsverdi og verdi i bruk. Verdi i bruk er nåverdi av fremtidige kontantstrømmer knyttet til eiendelen. Nedskrivningen reverseres når grunnlaget for nedskrivningen ikke lenger er til stede.

Klassifisering og vurdering av omløpsmidler

Omløpsmidler og kortsiktig gjeld omfatter normalt poster som forfaller til betaling innen ett år etter balansedagen, samt poster som knytter seg til varekretsløpet. Omløpsmidler vurderes til laveste verdi av anskaffelseskost og virkelig verdi.

Varer

Varer er vurdert til det laveste av anskaffelseskost og netto salgsverdi.

Fordringer

Kundefordringer og andre fordringer oppføres til pålydende etter fradrag for avsetning til forventet tap. Avsetning til tap gjøres på grunnlag av en individuell vurdering av de enkelte fordringene.



Note 1 Lønnskostnader, antall ansatte, godtgjørelser, lån til ansatte m.m.

Lønnskostnader	2021	2020
Lønninger	4 204 946	3 119 820
Arbeidsgiveravgift	537 177	384 786
Pensjonskostnader	85 838	29 569
Andre ytelser	183 589	58 031
Sum	5 011 550	3 592 207

Gjennomsnittlig antall årsverk: 6

Det er ikke gitt lån/sikkerhetsstillelse til styreleder eller nærstående parter i 2021.

Pensjon

Selskapet er pliktig til å ha tjenstepensjonsordning etter lov om obligatorisk tjenstepensjon.

Selskapets pensjonsordninger tilfredsstiller kravene i denne lov.

Revisor

Kostnadsført revisjonshonorar for 2021 utgjør kr 62 565 eks. mva.

Årsregnskap er utarbeidet av autorisert regnskapsbyrå.

Note 2 Aksjonærer

Aksjekapitalen i Homely AS pr. 31.12 består av:

	Antall	Pålydende	Bokført
Ordinære aksjer	389 289	1,0	389 289
Sum	389 289		389 289

Eierstruktur

De største aksjonærene i % pr. 31.12 var:

	Ordinære	Eierandel	Stemmeandel
Gasellefarmen AS	260 500	66,9	66,9
Schibsted Tillväxtmedier AB	45 454	11,7	11,7
Cressida AS	18 940	4,9	4,9
Nwt Media AS	18 940	4,9	4,9
Viola AS	18 940	4,9	4,9
Portia AS	18 939	4,9	4,9
Sum >1% eierandel	381 713	98,1	98,1
Sum øvrige	7 576	1,9	1,9
Totalt antall aksjer	389 289	100,0	100,0



Note 3 Anleggsmidler

	Driftsmidler	Immatrielle eiendeler	Totalt
Anskaffelseskost 01.01.2021	23 272	335 238	358 510
Tilgang kjøpte driftsmidler	18 238	0	18 238
Korreksjon anskaffelseskost	0	0	0
Anskaffelseskost 31.12.2021	41 510	335 238	376 748
Akkumulerte avskrivninger	-17 069	-201 143	-218 212
Bokført verdi pr. 31.12.2021	24 441	134 095	158 536

Immateriell eiendel gjelder nettside prosjekt som ble lansert i februar 2019 og som blir avskrevet lineært fra da av. Selskapet forventer at inntjeningen på prosjektet skal bli god. Det er investert i kontormaskin i løpet av året med antatt levetid på 3 år.

Note 4 Skatt

Årets skattekostnad	2021	2020
Resultatført skatt på ordinært resultat:		
Betalbar skatt	0	0
Endring i utsatt skattefordel	0	0
Skattekostnad ordinært resultat	0	0
Skattepliktig inntekt:		
Ordinært resultat før skatt	-11 445 419	-8 117 347
Permanente forskjeller	0	0
Endring i midlertidige forskjeller	56 326	-3 749
Skattepliktig inntekt	-11 389 094	-8 121 097
Betalbar skatt i balansen:		
Betalbar skatt på årets resultat	0	0
Sum betalbar skatt i balansen	0	0

Skatteeffekten av midlertidige forskjeller og underskudd til fremføring som har gitt opphav til utsatt skatt og utsatte skattefordeler, spesifisert på typer av midlertidige forskjeller

	2021	2020	Endring
Varige driftsmidler	271	3 749	3 478
Fordringer	-52 848	0	52 848
Sum	-52 576	3 749	56 326
Akkumulert fremførbart underskudd	-21 023 601	-9 634 507	11 389 094
Inngår ikke i beregningen av utsatt skatt	21 076 177	9 630 758	-11 445 419
Utsatt skattefordel (22 %)	0	0	0

I henhold til God regnskapsskikk for små foretak balanseføres ikke utsatt skattefordel.



Note 5 Mellomværende med selskap i samme konsern

	2021	2020
Lån til foretak i samme konsern	421	0
Gjeld		
Annen kortsiktig gjeld konsern	0	-183 025
Sum	0	-183 025

Selskapet gjorde opp sin gjeld til morselskapet og andre selskap i konsernet i løpet av 2021. Per 31.12.2021 har ikke selskapet noe lån til tilknyttede selskap.

Selskapet har betalt for en faktura på vegne av Hello AS, et annet selskap i konsernet. Denne blir tilbakebetalt i 2022.

Note 6 Bankinnskudd

Innstående midler på skattetrekkskonto (bundne midler) er på kr. 372 737. Det er tilstrekkelig med midler på skattetrekkskonto til betaling av forskuddstrekk.

Note 7 Egenkapital

	Aksjekapital	Overkurs	Udekket tap	Sum egenkapital
Pr. 31.12.2020	-389 289	-65 205 243	9 629 313	-55 965 219
Pr 01.01.2021	-389 289	-65 205 243	9 629 313	-55 965 219
Årets resultat			11 445 419	11 445 419
Pr 31.12.2021	-389 289	-65 205 243	21 074 733	-44 519 799

Note 8 Varer

Varelager	2021	2020
Lager av innkjøpte handelsvarer	1 257 200	0
Sum varelager	1 257 200	0

Av samlet varelagerverdi for Homely AS pr. 31.12.2021 er kr. 1 257 200 vurdert til anskaffelseskost, men kr. 0 er nedskrevet til virkelig verdi.



PKF ReVisjon AS



Revisjon &
rådgivning

Til generalforsamlingen i
Homely AS

UAVHENGIG REVISORS BERETNING FOR 2021

Konklusjon

Vi har revidert årsregnskapet til Homely AS som viser et underskudd på kr 11 445 419. Årsregnskapet består av balanse per 31. desember 2021, resultatregnskap for regnskapsåret avsluttet per denne datoen og noter til årsregnskapet, herunder et sammendrag av viktige regnskapsprinsipper.

Etter vår mening

- oppfyller årsregnskapet gjeldende lovkrav, og
- gir årsregnskapet et rettviseende bilde av selskapets finansielle stilling per 31. desember 2021, og av dets resultat for regnskapsåret avsluttet per denne datoen i samsvar med regnskapslovens regler og god regnskapsskikk i Norge.

Grunnlag for konklusjonen

Vi har gjennomført revisjonen i samsvar med de internasjonale revisjonsstandardene International Standards on Auditing (ISA-ene). Våre oppgaver og plikter i henhold til disse standardene er beskrevet nedenfor under Revisors oppgaver og plikter ved revisjonen av årsregnskapet. Vi er uavhengige av selskapet slik det kreves i lov, forskrift og International Code of Ethics for Professional Accountants (inkludert internasjonale uavhengighetsstandarder) utstedt av the International Ethics Standards Board for Accountants (IESBA-reglene), og vi har overholdt våre øvrige etiske forpliktelser i samsvar med disse kravene. Innhentet revisjonsbevis er etter vår vurdering tilstrekkelig og hensiktsmessig som grunnlag for vår konklusjon.

Styrets og daglig leders ansvar for årsregnskapet

Styret og daglig leder (ledelsen) er ansvarlig for å utarbeide årsregnskapet og for at det gir et rettviseende bilde i samsvar med regnskapslovens regler og god regnskapsskikk i Norge. Ledelsen er også ansvarlig for slik intern kontroll som den finner nødvendig for å kunne utarbeide et årsregnskap som ikke inneholder vesentlig feilinformasjon, verken som følge av misligheter eller utilsiktede feil.

Ved utarbeidelsen av årsregnskapet må ledelsen ta standpunkt til selskapets evne til fortsatt drift og opplyse om forhold av betydning for fortsatt drift. Forutsetningen om fortsatt drift skal legges til grunn for årsregnskapet så lenge det ikke er sannsynlig at virksomheten vil bli avvirket.

Tel • +47 22 78 28 00 • www.pkf.no

PKF ReVisjon AS • Sandstuveien 70, Pb. 199 Manglerud, 0612 Oslo • Org./revisornr. 983 773 370

Medlem av Den norske Revisorforening

PKF ReVisjon AS er medlem av PKF International Limited, et nettverk av juridisk uavhengige selskaper, og fraskriver seg ethvert ansvar for arbeid eller manglende arbeid utført av et annet individuelt selskapsmedlem eller annet selskap.



PKF ReVisjon AS

PKF

Revisjon &
rådgivning

Revisors oppgaver og plikter ved revisjon av årsregnskapet

Vårt mål er å oppnå betryggende sikkerhet for at årsregnskapet som helhet ikke inneholder vesentlig feilinformasjon, verken som følge av misligheter eller utilsiktede feil, og å avgi en revisjonsberetning som inneholder vår konklusjon. Betryggende sikkerhet er en høy grad av sikkerhet, men ingen garanti for at en revisjon utført i samsvar med ISA-ene, alltid vil avdekke vesentlig feilinformasjon som eksisterer. Feilinformasjon kan oppstå som følge av misligheter eller utilsiktede feil. Feilinformasjon blir vurdert som vesentlig dersom den enkeltvis eller samlet med rimelighet kan forventes å påvirke økonomiske beslutninger som brukerne foretar basert på årsregnskapet.

For videre beskrivelse av revisors oppgaver og plikter vises det til <https://revisorforeningen.no/revisjonsberetninger>

Oslo, 15. juni 2022
PKF REVISJON AS


Jon Harald Schei
statsautorisert revisor