



ÅRSREGNSKAPET FOR REGNSKAPSÅRET 2019 - GENERELL INFORMASJON

Enheten

Organisasjonsnummer: 917 132 763
Organisasjonsform: Aksjeselskap
Foretaksnavn: NOCT AS
Forretningsadresse: Kophaug 3
5570 AKSDAL

Regnskapsår

Årsregnskapets periode: 01.01.2019 - 31.12.2019

Konsern

Morselskap i konsern: Nei

Regnskapsregler

Regler for små foretak benyttet: Ja
Benyttet ved utarbeidelsen av årsregnskapet til selskapet: Regnskapslovens alminnelige regler

Årsregnskapet fastsatt av kompetent organ

Bekreftet av representant for selskapet: Geir Egil Østebøvik
Dato for fastsettelse av årsregnskapet: 12.06.2020

Grunnlag for avgivelse

År 2019: Årsregnskapet er elektronisk innlevert
År 2018: Tall er hentet fra elektronisk innlevert årsregnskap fra 2019

Det er ikke krav til at årsregnskapet m.v. som sendes til Regnskapsregisteret er undertegnet. Kontrollen på at dette er utført ligger hos revisor/enhetens øverste organ. Sikkerheten ivaretas ved at innsender har rolle/rettighet for innsending av årsregnskapet via Altinn, og ved at det bekreftes at årsregnskapet er fastsatt av kompetent organ.

Brønnøysundregistrene, 13.07.2021



Resultatregnskap

Beløp i: NOK	Note	2019	2018
RESULTATREGNSKAP			
Inntekter			
Salgsinntekt		124 700	
Sum inntekter		124 700	
Kostnader			
Varekostnad		166 513	140 719
Annen driftskostnad	2	128 169	83 350
Sum kostnader		294 682	224 069
Driftsresultat		-169 982	-224 069
Finansinntekter og finanskostnader			
Annen renteinntekt		68	3 386
Annen finansinntekt		4 446	72
Sum finansinntekter		4 513	3 458
Annen finanskostnad		4 239	1 298
Sum finanskostnader		4 239	1 298
Netto finans		274	2 160
Ordinært resultat før skattekostnad		-169 708	-221 909
Skattekostnad på ordinært resultat	5		
Ordinært resultat etter skattekostnad		-169 708	-221 909
Årsresultat	4	-169 708	-221 909
Årsresultat etter minoritetsinteresser		-169 708	-221 909
Totalresultat		-169 708	-221 909
Overføringer og disponeringer			
Overført fra annen egenkapital		-169 708	-221 909
Sum overføringer og disponeringer		-169 708	-221 909



Balanse

Beløp i: NOK	Note	2019	2018
BALANSE - EIENDELER			
Anleggsmidler			
Immaterielle eiendeler			
Utsatt skattefordel	5		
Sum anleggsmidler		0	0
Omløpsmidler			
Varer			
Fordringer			
Kundefordringer			93 750
Andre kortsiktige fordringer		1 141	88
Sum fordringer		1 141	93 838
Bankinnskudd, kontanter og lignende			
Bankinnskudd, kontanter o.l.		102 221	182 021
Sum bankinnskudd, kontanter og lignende		102 221	182 021
Sum omløpsmidler		103 362	275 859
SUM EIENDELER		103 362	275 859
BALANSE - EGENKAPITAL OG GJELD			
Egenkapital			
Innskutt egenkapital			
Aksjekapital	3	61 255	61 255
Overkurs		468 745	468 745
Sum innskutt egenkapital		530 000	530 000
Opptjent egenkapital			
Annen egenkapital		-1 939 361	-1 769 652
Sum opptjent egenkapital		-1 939 361	-1 769 652



Balanse

Beløp i: NOK	Note	2019	2018
Sum egenkapital	4	-1 409 361	-1 239 652
Gjeld			
Langsiktig gjeld			
Utsatt skatt	5		
Annen langsiktig gjeld			
Sum langsiktig gjeld		0	0
Kortsiktig gjeld			
Leverandørgjeld		712 723	715 511
Betalbar skatt	5		
Annen kortsiktig gjeld		800 000	800 000
Sum kortsiktig gjeld		1 512 723	1 515 511
Sum gjeld		1 512 723	1 515 511
SUM EGENKAPITAL OG GJELD		103 362	275 859



Årsregnskap 2019

Noct AS

Resultatregnskap
Balanse
Noter til regnskapet

Org.nr.: 917 132 763



Resultatregnskap

Noct AS

Note	Driftsinntekter og driftskostnader	2019	2018
	Salgsinntekt	124 700	0
	Sum driftsinntekter	124 700	0
	Varekostnad	166 513	140 719
2	Annen driftskostnad	128 169	83 350
	Sum driftskostnader	294 682	224 069
	Driftsresultat	-169 982	-224 069
	Finansinntekter og finanskostnader		
	Annen renteinntekt	68	3 386
	Annen finansinntekt	4 446	72
	Annen finanskostnad	4 239	1 298
	Resultat av finansposter	274	2 160
	Ordinært resultat før skattekostnad	-169 708	-221 909
	Ordinært resultat	-169 708	-221 909
4	Årsresultat	-169 708	-221 909
	Overføringer		
	Overført fra annen egenkapital	169 708	221 909
	Sum overføringer	-169 708	-221 909



Balanse

Noct AS

Note	Eiendeler	2019	2018
	Omløpsmidler		
	Fordringer		
	Kundefordringer	0	93 750
	Andre kortsiktige fordringer	1 141	88
	Sum fordringer	1 141	93 838
	Bankinnskudd, kontanter o.l.	102 221	182 021
	Sum omløpsmidler	103 362	275 859
	Sum eiendeler	103 362	275 859





Balanse


Noct AS

Note	Egenkapital og gjeld	2019	2018
	Egenkapital		
	Innskutt egenkapital		
3	Aksjekapital	61 255	61 255
	Overkurs	468 745	468 745
	Sum innskutt egenkapital	530 000	530 000
	Opptjent egenkapital		
	Annen egenkapital	-1 939 361	-1 769 652
	Sum opptjent egenkapital	-1 939 361	-1 769 652
4	Sum egenkapital	-1 409 361	-1 239 652
	Gjeld		
	Kortsiktig gjeld		
	Leverandørgjeld	712 723	715 511
	Annen kortsiktig gjeld	800 000	800 000
	Sum kortsiktig gjeld	1 512 723	1 515 511
	Sum gjeld	1 512 723	1 515 511
	Sum egenkapital og gjeld	103 362	275 859

Styret i Noct AS


Geir Egil Østebøvik
styreleder


Egil Redse Melkevik
styremedlem


Jan Roar Storesund
styremedlem



Noct AS

Noter til regnskapet 2019

Note 1 Regnskapsprinsipper

Årsregnskapet er utarbeidet i samsvar med regnskapsloven av 1998 og god regnskapsskikk for små foretak i Norge.

Inntekter

Inntektene regnskapsføres når den er opptjent, altså når krav på vederlag oppstår. Inntektene regnskapsføres med verdien av vederlaget på transaksjonstidspunktet.

Kostnader

Kostnader regnskapsføres som hovedregel i samme periode som tilhørende inntekt. I de tilfeller det ikke er en klar sammenheng mellom utgifter og inntekter fastsettes fordelingen etter skjønnsmessige kriterier. Øvrige unntak fra sammenstillingsprinsippet er angitt der det er aktuelt.

Skatter

Skattekostnaden sammenstilles med regnskapsmessig resultat før skatt. Skatt knyttet til egenkapitaltransaksjoner, for eksempel konsernbidrag, føres mot egenkapitalen.

Skattekostnaden består av betalbar skatt (skatt på årets direkte skattepliktige inntekt) og endring i netto utsatt skatt. Skattekostnaden fordeles på ordinært resultat og virkning av prinsippendring og korrigerings av feil i henhold til skattegrunnlaget. Utsatt skatt og utsatt skattefordel er presentert netto i balansen.

Hovedregel for vurdering og klassifisering av eiendeler og gjeld

Eiendeler bestemt til varig eie eller bruk er klassifisert som anleggsmidler. Andre eiendeler er klassifisert som omløpsmidler. Fordringer som skal tilbakebetales innen et år er klassifisert som omløpsmidler. Ved klassifisering av kortsiktig og langsiktig gjeld er tilsvarende kriterier lagt til grunn.

Omløpsmidler vurderes til laveste av anskaffelseskost og virkelig verdi.

Anleggsmidler vurderes til anskaffelseskost, men nedskrives til gjenvinnbart beløp dersom dette er lavere enn bokført verdi, og verdifallet forventes ikke å være forbigående. Anleggsmidler med begrenset økonomisk levetid avskrives planmessig.

Fordringer

Kundefordringer og andre fordringer er oppført til pålydende etter fradrag for avsetning til forventet tap. Avsetning til tap gjøres på grunnlag av en individuell vurdering av de enkelte fordringer.

Bankinnskudd, kontanter og lignende

Bankinnskudd, kontanter ol. inkluderer kontanter, bankinnskudd og andre betalingsmidler med forfallsdato som er kortere enn tre måneder fra anskaffelse.

Usikkerhet om fortsatt drift

Selskapets egenkapital er tapt og selskapets styre er kjent med situasjonen. Selskapet vurderes å være i en utviklingsfase hvor aktivt salg ikke er startet opp. Dette er planlagt utført i 2019 og fortsatt drift vurderes derfor å være tilstede.

Note 2 Lønnskostnader og ytelser, godtgjørelser til daglig leder, styret og revisor

Selskapet har i 2019 ingen ansatte og har ikke utbetalt lønn eller andre ytelser til selskapets styre.



Noct AS

Noter til regnskapet 2019

Note 3 Aksjonærer

Aksjekapitalen i Noct AS pr. 31.12 består av:

	Antall	Pålydende	Bokført
Ordinære aksjer	61 255	1,00	61 255
Sum	61 255		61 255

Eierstruktur

De største aksjonærene i % pr. 31.12 var:

	Ordinære	Eierandel	Stemmeandel
Norwegian Universal Technology AS	31 255	51,0	51,0
Jr Storesund AS	17 142	28,0	28,0
Mtb Invest AS	9 184	15,0	15,0
Khaa Invest AS	3 674	6,0	6,0
Totalt antall aksjer	61 255	100,0	100,0

Note 4 Egenkapital

	Aksjekapital	Overkurs	Annen egenkapital	Sum egenkapital
Pr. 31.12.2018	61 255	468 745	-1 769 652	-1 239 652
Pr 01.01.2019	61 255	468 745	-1 769 652	-1 239 652
Årets resultat			-169 708	-169 708
Pr 31.12.2019	61 255	468 745	-1 939 361	-1 409 361

Note 5 Skatt

Årets skattekostnad	2019	2018
Resultatført skatt på ordinært resultat:		
Betalbar skatt	0	0
Endring i utsatt skattefordel	0	0
Skattekostnad ordinært resultat	0	0
Skattepliktig inntekt:		
Ordinært resultat før skatt	-169 708	-221 909
Permanente forskjeller	0	0
Endring i midlertidige forskjeller	0	0
Skattepliktig inntekt	-169 708	-221 909
Betalbar skatt i balansen:		
Betalbar skatt på årets resultat	0	0
Sum betalbar skatt i balansen	0	0

Skatteeffekten av midlertidige forskjeller og underskudd til fremføring som har gitt opphav til utsatt skatt og utsatte skattefordeler, spesifisert på typer av midlertidige forskjeller:

Noct AS

Side 6



Noct AS

Noter til regnskapet 2019

	2019	2018	Endring
Akkumulert fremførbart underskudd	-2 196 789	-2 027 080	169 708
Inngår ikke i beregningen av utsatt skatt	2 196 789	2 027 080	-169 708
Grunnlag for utsatt skattefordel	0	0	0
Utsatt skattefordel (22 %)	0	0	0

I henhold til God regnskapsskikk for små foretak balanseføres ikke utsatt skattefordel.