



ÅRSREGNSKAPET FOR REGNSKAPSÅRET 2022 - GENERELL INFORMASJON

Enheten

Organisasjonsnummer: 923 191 593
Organisasjonsform: Aksjeselskap
Foretaksnavn: TROMS HOLDING AS
Forretningsadresse: Strandvegen 13
9007 TROMSØ

Regnskapsår

Årsregnskapets periode: 01.01.2022 - 31.12.2022

Konsern

Mørselskap i konsern: Ja
Konsernregnskap lagt ved: Ja

Regnskapsregler

Regler for små foretak benyttet: Nei
Benyttet ved utarbeidelsen av årsregnskapet til selskapet: Regnskapslovens alminnelige regler
Benyttet ved utarbeidelsen av årsregnskapet til konsernet: Regnskapslovens alminnelige regler

Årsregnskapet fastsatt av kompetent organ

Bekreftet av representant for selskapet: Line Fusdahl
Dato for fastsettelse av årsregnskapet: 15.05.2023

Grunnlag for avgivelse

År 2022: Årsregnskapet er elektronisk innlevert
År 2021: Tall er hentet fra elektronisk innlevert årsregnskap fra 2022

Det er ikke krav til at årsregnskapet m.v. som sendes til Regnskapsregisteret er undertegnet. Kontrollen på at dette er utført ligger hos revisor/enhetens øverste organ. Sikkerheten ivaretas ved at innsender har rolle/rettighet for innsending av årsregnskapet via Altinn, og ved at det bekreftes at årsregnskapet er fastsatt av kompetent organ.

Brønnøysundregistrene, 17.07.2024



Resultatregnskap

Beløp i: NOK	Note	2022	2021
RESULTATREGNSKAP			
Inntekter			
Sum inntekter		0	0
Kostnader			
Lønnskostnad	1	166 482	118 690
Annen driftskostnad	1	61 331 193	71 657 824
Sum kostnader		61 497 675	71 776 513
Driftsresultat		-61 497 675	-71 776 513
Finansinntekter og finanskostnader			
Inntekt på investering i datterselskap	2	111 000 000	105 000 000
Annen renteinntekt		4 395 766	
Sum finansinntekter		115 395 766	105 000 000
Annen rentekostnad		959	4 604
Annen finanskostnad		15	
Sum finanskostnader		974	4 604
Netto finans		115 394 792	104 995 396
Ordinært resultat før skattekostnad		53 897 117	33 218 883
Skattekostnad på ordinært resultat	3,4	1 241 357	245 054
Ordinært resultat etter skattekostnad		52 655 760	32 973 829
Årsresultat		52 655 760	32 973 829
Årsresultat etter minoritetsinteresser		52 655 760	32 973 829
Overføringer og disponeringer			
Overføringer annen egenkapital	5	52 655 760	32 973 829
Sum overføringer og disponeringer		52 655 760	32 973 829



Balanse

Beløp i: NOK	Note	2022	2021
BALANSE - EIENDELER			
Anleggsmidler			
Immaterielle eiendeler			
Finansielle anleggsmidler			
Investering i datterselskap	6	300 000 000	300 000 000
Sum finansielle anleggsmidler		300 000 000	300 000 000
Sum anleggsmidler		300 000 000	300 000 000
Omløpsmidler			
Varer			
Fordringer			
Andre kortsiktige fordringer		216 268	
Konsernfordringer	2	111 000 000	105 000 000
Sum fordringer		111 216 268	105 000 000
Bankinnskudd, kontanter og lignende			
Bankinnskudd, kontanter o.l.	7	269 788 584	176 521 360
Sum bankinnskudd, kontanter og lignende		269 788 584	176 521 360
Sum omløpsmidler		381 004 852	281 521 360
SUM EIENDELER		681 004 852	581 521 360
BALANSE - EGENKAPITAL OG GJELD			
Egenkapital			
Innskutt egenkapital			
Selskapskapital	8	600 000	600 000
Overkurs		299 400 000	299 400 000
Annen innskutt egenkapital		-7 445	-7 445
Sum innskutt egenkapital		299 992 555	299 992 555



Balanse

Beløp i: NOK	Note	2022	2021
Opptjent egenkapital			
Annen egenkapital	5	245 015 788	192 360 028
Sum opptjent egenkapital		245 015 788	192 360 028
Sum egenkapital		545 008 343	492 352 583
Gjeld			
Langsiktig gjeld			
Utsatt skatt	3,4	732 600	693 000
Sum avsetninger for forpliktelser		732 600	693 000
Annen langsiktig gjeld			
Sum langsiktig gjeld		732 600	693 000
Kortsiktig gjeld			
Leverandørgjeld		1 179 750	13 165
Betalbar skatt		1 201 757	542 054
Skyldig offentlige avgifter		21 845	20 558
Annen kortsiktig gjeld	9	132 860 557	87 900 000
Sum kortsiktig gjeld		135 263 909	88 475 777
Sum gjeld		135 996 509	89 168 777
SUM EGENKAPITAL OG GJELD		681 004 852	581 521 360



Konsernets resultatregnskap

Beløp i: NOK	Note	2022	2021
RESULTATREGNSKAP			
Inntekter			
Kraftsalg og nettinntekter	2,5,7,2 4	7 639 681 000	4 979 900 000
Andre driftsinntekter	2,5,24	64 537 000	69 826 000
Sum inntekter		7 704 218 000	5 049 726 000
Kostnader			
Endring i beholdning av egentilvirkede anleggsmidler		-79 880 000	-91 389 000
Kjøp varer og energi	2,6,24	5 987 961 000	3 570 488 000
Lønnskstnad	2,8,9	323 522 000	259 213 000
ordinære avskrivinger	2,11	261 328 000	242 694 000
Annen driftskostnad	2,8,24	459 355 000	439 570 000
Bevilgede tilskudd		59 414 000	69 745 000
Sum kostnader		7 011 700 000	4 490 321 000
Driftsresultat		692 518 000	559 405 000
Finansinntekter og finanskostnader			
Andel resultat i tilknyttet selskap	13	-14 600 000	-15 823 000
Annen finansinntekt		28 036 000	11 790 000
Netto verdiendr.markedsbaserte omløpsmidler		-236 000	78 000
Sum finansinntekter		13 200 000	-3 955 000
Nedskrivning finansielle anleggsmidler		1 048 000	
Annene finanskostnad		116 712 000	72 243 000
Sum finanskostnader		117 760 000	72 243 000
Netto finans		-104 560 000	-76 198 000
Ordinært resultat før skattekostnad		587 958 000	483 207 000
Skattekostnad	10	224 667 000	204 341 000
Ordinært resultat etter skattekostnad		363 291 000	278 866 000
Årsresultat		363 291 000	278 866 000



Konsernets resultatregnskap

Beløp i: NOK	Note	2022	2021
Minoritetsinteresser		250 392 000	189 227 000
Årsresultat etter minoritetsinteresser		112 899 000	89 639 000
Overføringer og disponeringer			
Overføring annen egenkapital		112 899 000	89 639 000
Sum overføringer og disponeringer		112 899 000	89 639 000



Konsernets balanse

Beløp i: NOK	Note	2022	2021
BALANSE - EIENDELER			
Anleggsmidler			
Immaterielle eiendeler			
Utsatt skattefordel	10		
Goodwill	11	182 850 000	198 946 000
Andre immaterielle eiendeler	11	393 761 000	392 493 000
Sum immaterielle eiendeler		576 611 000	591 439 000
Varige driftsmidler			
Varige driftsmidler	11	6 599 515 000	6 262 873 000
Sum varige driftsmidler		6 599 515 000	6 262 873 000
Finansielle anleggsmidler			
Investering i datterselskap	12		
Investeringer i tilknyttet selskap	13	11 413 000	23 003 000
Investeringer i andre selskaper	14	128 573 000	123 923 000
Andre langsiktige fordringer og plasseringer	15,25	17 384 000	23 486 000
Sum finansielle anleggsmidler		157 370 000	170 412 000
Sum anleggsmidler		7 333 496 000	7 024 724 000
Omløpsmidler			
Varer			
Lagerbeholdning		21 132 000	18 738 000
Sum varer		21 132 000	18 738 000
Fordringer			
Kundefordringer	16	632 537 000	542 893 000
Kortsiktige fordringer	17	1 376 896 000	1 015 153 000
Mindreinntekt monopol		170 672 000	
Konsernfordringer	25		
Sum fordringer		2 180 105 000	1 558 046 000
Investeringer			
Kortsiktige finansielle plasseringer		1 365 000	1 602 000
Sum investeringer		1 365 000	1 602 000



Konsernets balanse

Beløp i: NOK	Note	2022	2021
Bankinnskudd, kontanter og lignende			
Likvide midler	18	1 358 219 000	280 180 000
Sum bankinnskudd, kontanter og lignende		1 358 219 000	280 180 000
Sum omløpsmidler		3 560 821 000	1 858 566 000
SUM EIENDELER		10 894 317 000	8 883 290 000
BALANSE - EGENKAPITAL OG GJELD			
Egenkapital			
Innskutt egenkapital			
Aksjekapital	19,20	600 000	600 000
Overkurs	19	299 400 000	299 400 000
Sum innskutt egenkapital		300 000 000	300 000 000
Opptjent egenkapital			
Annen egenkapital	19	1 224 197 000	1 090 868 000
Minoritetsinteresser	19	1 768 826 000	1 613 438 000
Sum opptjent egenkapital		2 993 023 000	2 704 306 000
Sum egenkapital		3 293 023 000	3 004 306 000
Gjeld			
Langsiktig gjeld			
Pensjonsforpliktelser	9	162 963 000	239 970 000
Utsatt skatt	10	516 085 000	336 039 000
Sum avsetninger for forpliktelser		679 048 000	576 009 000
Annen langsiktig gjeld			
Langsiktig gjeld	21	4 300 370 000	3 980 536 000
Sum annen langsiktig gjeld		4 300 370 000	3 980 536 000
Sum langsiktig gjeld		4 979 418 000	4 556 545 000
Kortsiktig gjeld			
Gjeld til kredittinstitusjoner		300 000 000	



Konsernets balanse

Beløp i: NOK	Note	2022	2021
Leverandørgjeld		434 365 000	188 860 000
Betalbar skatt	10	56 005 000	64 648 000
Skyldig offentlige avgifter		179 681 000	177 175 000
Utbytte		124 000 000	119 200 000
merinntekt nettvirksomhet			83 935 000
Annen kortsiktig gjeld	4,22,2 5	1 527 825 000	688 621 000
Sum kortsiktig gjeld		2 621 876 000	1 322 439 000
Sum gjeld		7 601 294 000	5 878 984 000
SUM EGENKAPITAL OG GJELD		10 894 317 000	8 883 290 000



**Årsregnskap 2022
for
Troms Holding AS**

Organisasjonsnr. 923191593

Utarbeidet av:

Fortuna Regnskap AS
Godkjent regnskapsselskap
Stakkevollvegen 309
9019 TROMSØ



Organisasjonsnr. 997233131



Troms Holding AS

Resultatregnskap

	Note	2022	2021
DRIFTSINNEKTER OG DRIFTSKOSTNADER			
Driftsinntekter			
Sum driftsinntekter		0	0
Driftskostnader			
Lønnskostnad	1	166 482	118 690
Annen driftskostnad	1	61 331 193	71 657 824
Sum driftskostnader		61 497 675	71 776 513
DRIFTSRESULTAT		(61 497 675)	(71 776 513)
FINANSINNEKTER OG FINANSKOSTNADER			
Finansinntekter			
Inntekt på investering i datterselskap	2	111 000 000	105 000 000
Annen renteinntekt		4 395 766	0
Sum finansinntekter		115 395 766	105 000 000
Finanskostnader			
Annen rentekostnad		959	4 604
Annen finanskostnad		15	0
Sum finanskostnader		974	4 604
NETTO FINANSPOSTER		115 394 792	104 995 396
ORDINÆRT RES. FØR SKATTEKOSTNAD		53 897 117	33 218 883
Skattekostnad på ordinært resultat	3,4	1 241 357	245 054
ORDINÆRT RESULTAT		52 655 760	32 973 829
ÅRSRESULTAT		52 655 760	32 973 829
OVERF. OG DISPONERINGER			
Overføringer annen egenkapital	5	52 655 760	32 973 829
SUM OVERF. OG DISP.		52 655 760	32 973 829



Troms Holding AS

Balanse pr. 31.12.2022

	Note	31.12.2022	31.12.2021
EIENDELER			
ANLEGGSMIDLER			
Finansielle anleggsmidler			
Investeringer i datterselskap	6	300 000 000	300 000 000
Sum finansielle anleggsmidler		300 000 000	300 000 000
SUM ANLEGGSMIDLER		300 000 000	300 000 000
OMLØPSMIDLER			
Fordringer			
Fordringer på konsernselskap	2	111 000 000	105 000 000
Andre kortsiktige fordringer		216 268	0
Sum fordringer		111 216 268	105 000 000
Bankinnskudd, kontanter o.l.	7	269 788 584	176 521 360
SUM OMLØPSMIDLER		381 004 852	281 521 360
SUM EIENDELER		681 004 852	581 521 360



Troms Holding AS

Balanse pr. 31.12.2022

	Note	31.12.2022	31.12.2021
EGENKAPITAL OG GJELD			
EGENKAPITAL			
Innskutt egenkapital			
Selskapskapital	8	600 000	600 000
Overkurs		299 400 000	299 400 000
Annen innskutt egenkapital		(7 445)	(7 445)
Sum innskutt egenkapital		299 992 555	299 992 555
Opptjent egenkapital			
Annen egenkapital	5	245 015 788	192 360 028
Sum opptjent egenkapital		245 015 788	192 360 028
SUM EGENKAPITAL		545 008 343	492 352 583
GJELD			
LANGSIKTIG GJELD			
Avsetning for forpliktelser			
Utsatt skatt	3,4	732 600	693 000
Sum avsetning for forpliktelser		732 600	693 000
SUM LANGSIKTIG GJELD		732 600	693 000
KORTSIKTIG GJELD			
Leverandørgjeld		1 179 750	13 165
Betalbar skatt		1 201 757	542 054
Skyldig offentlige avgifter		21 845	20 558
Annen kortsiktig gjeld	9	132 860 557	87 900 000
SUM KORTSIKTIG GJELD		135 263 909	88 475 777
SUM GJELD		135 996 509	89 168 777
SUM EGENKAPITAL OG GJELD		681 004 852	581 521 360

Tromsø, / 2023

Line Cathrine Fusdahl
Styrets leder

Gunnleif Alfredsen
Nestleder

Synnøve J.Søndergaard
Styremedlem

Katrine Boel Gregussen
Styremedlem

Tom Erik Forså
Styremedlem



Troms Holding AS

Noter 2022

Regnskapsprinsipper

Generelt

Årsregnskapet er satt opp i samsvar med regnskapsloven og god regnskapsskikk. Selskapet har videre fulgt relevante bestemmelser i Norsk Regnskaps Standard utarbeidet av Norsk Regnskaps Stiftelse.

Årsregnskapet er satt opp i samsvar med regnskapslovens bestemmelser og god regnskapsskikk.

Konsern

I 2019 overførte Troms fylkeskommune samtlige av sine aksjer (60% eierandel) i Troms Kraft AS til Troms Holding AS i form av et tingsinnskudd. Troms Holding AS ble derved mor-selskap til underkonsernet Troms Kraft. Overdragelsen av aksjene i Troms Kraft AS til Troms Holding AS ble gjennomført til regnskapsmessig kontinuitet.

Omløpsmidler og kortsiktig gjeld

Omløpsmidler og kortsiktig gjeld omfatter normalt poster som forfaller til betaling innen ett år etter siste dag i regnskapsåret, samt poster som knytter seg til varekretsløpet. Omløpsmidler vurderes til laveste verdi av anskaffelseskost og antatt virkelig verdi (Laveste verdis prinsipp).

Anleggsmidler og langsiktig gjeld

Anleggsmidler omfatter eiendeler bestemt til varig eie og bruk for virksomheten. Anleggsmidler er vurdert til anskaffelseskost. Varige driftsmidler føres opp i balansen og avskrives lineært over driftsmidlets forventede økonomiske levetid. Levetid fremkommer av de avskrivningssatsene som er angitt i noteopplysningene. Varige driftsmidler nedskrives til virkelig verdi ved verdifall som forventes ikke å være av forbigående art. Nedskrivninger blir reversert når grunnlaget for nedskrivningen ikke lenger finnes å være til stede. Langsiktig gjeld er gjeld som ikke faller inn under definisjonen av kortsiktig gjeld.

Aksjer i datterselskap

Investeringer i datterselskap er vurdert etter kostmetoden og er vurdert til laveste verdi av anskaffelseskost og virkelig verdi. Utdelinger bokføres i utgangspunktet som finansinntekt når utdelingen er vedtatt.

Inntektsføring

Inntektsføring ved salg av varer skjer på leveringstidspunktet. Tjenester inntektsføres i takt med utførelsen.

Fordringer

Kundefordringer føres opp i balansen til pålydende etter fradrag for avsetning til påregnelig tap. Avsetning til påregnelig tap gjøres på grunnlag av en individuell vurdering av de enkelte fordringene. I tillegg gjøres det for øvrige kundefordringer en uspesifisert avsetning for å dekke antatt tap.

Andre fordringer er også gjenstand for en tilsvarende vurdering.

Skatt

Skattekostnaden i resultatregnskapet omfatter periodens betalbare skatt som blir utlignet og forfaller til betaling i neste regnskapsår i tillegg til endring i utsatt skatt. Utsatt skatt er beregnet med skattesatsen ved utgangen av regnskapsåret (22 %) på grunnlag av skattereduserende og skatteøkende midlertidige forskjeller som eksisterer mellom regnskapsmessige og skattemessige verdier. I beregningen er det også medtatt skattemessig framførbart underskudd ved regnskapsårets utgang. Skatteøkende og skattereduserende midlertidige forskjeller som reverserer eller kan reversere i samme periode er utlignet og nettoført. Utsatt skattefordel bokføres ikke.

Noter for Troms Holding AS

Organisasjonsnr. 923191593



Troms Holding AS

Noter 2022

Note 1 - Lønn, godtgjørelse og antall årsverk

Selskapet har hatt 0 årsverk i regnskapsåret.

Spesifikasjon av lønnskostnader	I år	I fjor
Lønn	154 293	122 500
Arbeidsgiveravgift	12 189	9 678
Andre lønnsrelaterte ytelser	0	-13 488
Totalt	166 482	118 690

Ytelser til ledende personer og revisor

Styremedlemmer	153 000
Revisjonshonorar, som består av:	
Revisjon	53 750
Andre tjenester	28 595
Samlet honorar til revisor	82 345

Kostnadsført revisjonshonorar er inklusiv merverdiavgift.

Troms Holding AS har ingen ansatte. Selskapet er dermed heller ikke pliktig til å etablere pensjonsordning i hht. lov om obligatorisk tjenestepensjon (OTP).

Note 2 - Inntekt på investering i datterselskap

Periodisering av utbytte for året 2022.

I hht. anbefalt utbytte fra Troms Kraft for 2022 er det periodisert kr 111 000 000 som utbytte til gode.

Note 3 - Skattekostnad på ordinært resultat

Spesifikasjon av årets skattegrunnlag:

Resultat før skattekostnader	53 897 117
+ Permanente og andre forskjeller	-48 434 585
+ Endring i midlertidige forskjeller	0
= Inntekt	5 462 532

Spesifikasjon av årets skattekostnad:

Beregnet skatt av årets resultat	1 201 757
= Sum betalbar skatt	1 201 757
+/- Endring i utsatt skatt / utsatt skattefordel	39 600
= Ordinær skattekostnad	1 241 357
Skattesats i inntektsåret	22

Noter for Troms Holding AS

Organisasjonsnr. 923191593



Troms Holding AS

Noter 2022**Betalbar skatt i balansen består av**

Sum betalbar skatt	1 201 757
= Betalbar skatt i balansen	1 201 757

Utsatt skatt/utsatt skattefordel

	2022	2021
+ Inntektsført avsatt utbytte	3 330 000	3 150 000
= Grunnlag utsatt skatt	3 330 000	3 150 000
Utsatt skatt	732 600	693 000

Note 4 - Utsatt skatt/Skattefordel**Utsatt skatt/utsatt skattefordel**

	2022	2021
+ Inntektsført avsatt utbytte	3 330 000	3 150 000
= Grunnlag utsatt skatt	3 330 000	3 150 000
Utsatt skatt	732 600	693 000

Note 5 - Annen egenkapital

	Aksjekapital / selskapskapital	Overkurs	Annen egenkapital	Sum egenkapital
Pr 1.1.	600 000	299 400 000	192 352 583	492 352 583
+Fra årets resultat			52 655 760	52 655 760
Pr 31.12.	600 000	299 400 000	245 008 343	545 008 343

Note 6 - Investeringer i datterselskap

Selskapet har følgende datterselskaper:

Datterselskap:	Eierandel %	Stemmerett %	Forretningskontor
Troms Kraft AS	60%	60%	Tromsø

Note 7 - Bankinnskudd, kontanter o.l.

Noter for Troms Holding AS

Organisasjonsnr. 923191593



Troms Holding AS

Noter 2022

Skattetrekkinnskudd utgjør pr 31.12. i år kr 64 025 og utgjorde pr 31.12. i fjor kr 64 025.

Skyldig skattetrekk pr. 31.12. utgjør kr 15 698.

Selskapet har ingen andre bundne bankinnskudd enn skattetrekkkonto.



Troms Holding AS

Noter 2022

Note 8 - Selskapskapital

Selskapet har 60 aksjer pålydende kr 10 000 pr. aksje, samlet aksjekapital utgjør kr 600 000.

Selskapets aksjekapital er oppdelt i følgende aksjeklasser:

Aksjeklasse	Samlet pålydende	Antall aksjer	Pålydende pr. aksje	Stemmerett pr. aksje
A-aksjer	390 000	39	10 000	1
B-aksjer	210 000	21	10 000	1
Sum	600 000	60	10 000	

Selskapet har 22 aksjonærer, som alle eier mer enn 1 % av aksjene:

Navn	Foretaksnr	Antall	Eierandel	Stemme-rett
Troms og Finnmark Fylkeskommune	922 420 866	39	65,00 %	65,00 %
Tromsø Kommune	940 101 808	1	1,67 %	1,67 %
Tjeldsund Kommune 2	959 469 326	1	1,67 %	1,67 %
Sørreisa Kommune	940 755 603	1	1,67 %	1,67 %
Storffjord Kommune	964 994 129	1	1,67 %	1,67 %
Skjervøy Kommune	941 812 716	1	1,67 %	1,67 %
Senja Kommune	921 369 417	1	1,67 %	1,67 %
Salangen Kommune	961 416 388	1	1,67 %	1,67 %
Nordreisa Kommune	943 350 833	1	1,67 %	1,67 %
Målselv Kommune	972 418 005	1	1,67 %	1,67 %
Lyngen Kommune	840 014 932	1	1,67 %	1,67 %
Lavangen Kommune	959 469 881	1	1,67 %	1,67 %
Kåfjord Kommune	940 363 586	1	1,67 %	1,67 %
Kvænangen Kommune	940 331 102	1	1,67 %	1,67 %
Kvæfjord Kommune	972 417 998	1	1,67 %	1,67 %
Karlsøy Kommune	940 330 408	1	1,67 %	1,67 %
Ibestad Kommune	959 469 792	1	1,67 %	1,67 %
Harstad Kommune	972 417 971	1	1,67 %	1,67 %
Gratangen Kommune	959 469 415	1	1,67 %	1,67 %
Dyrøy Kommune	864 994 032	1	1,67 %	1,67 %
Bardu Kommune	864 993 982	1	1,67 %	1,67 %
Balsfjord Kommune	940 208 580	1	1,67 %	1,67 %

Aksjekapitalen er kr. 600.000, fordelt på 60 aksjer, hver pålydende kr. 10.000, fordelt på to aksjeklasser, A og B. Aksjeklasse A består av 39 aksjer a kr. 10.000, til sammen kr. 390.000. Aksjeklasse B består av 21 aksjer a kr. 10.000, til sammen kr. 210.000.

Forskjellen mellom aksjeklassene består i at aksjer i aksjeklasse B bare kan eies av primærkommuner innefor den geografiskeregionen Troms, slik Troms fylkeskommunes grenser var per 1. januar 2019, justert for kommunesammenslåinger 1.1.2020.

Videre kan aksjer i aksjeklasse A kun eies av fylkeskommuner som omfatter Troms fylkeskommunes geografiske område slik Troms fylkeskommune var 1.1.2019, eller fylkeskommuner som i all hovedsak omfatter disse områdene. Ellers er aksjene likestilt.



Troms Holding AS

Noter 2022

Note 9 - Annen kortsiktig gjeld

Annen kortsiktig gjeld består av følgende poster:

	I år	I fjor
Prosjektstøtte, innvilgede søknader, ikke utbetalt	131 360 557	86 400 000
Avsetning vedr kjøpte tjenester	1 500 000	1 500 000
Sum gjeld sikret med pant	132 860 557	87 900 000



KPMG AS
Sjøgata 8
N-9008 Tromsø

Telephone +47 45 40 40 63
Internet www.kpmg.no
Enterprise 935 174 627 MVA

Til generalforsamlingen i Troms Holding AS

Uavhengig revisors beretning

Konklusjon

Vi har revidert årsregnskapet for Troms Holding AS, som består av:

- selskapsregnskapet, som består av balanse per 31. desember 2022, resultatregnskap og kontantstrømpoppstilling for regnskapsåret avsluttet per denne datoen og noter til årsregnskapet, herunder et sammendrag av viktige regnskapsprinsipper, og
- konsernregnskapet, som består av balanse per 31. desember 2022, resultatregnskap og kontantstrømpoppstilling for regnskapsåret avsluttet per denne datoen og noter til årsregnskapet, herunder et sammendrag av viktige regnskapsprinsipper.

Etter vår mening

- oppfyller årsregnskapet gjeldende lovkrav,
- gir selskapsregnskapet et rettviseende bilde av selskapets finansielle stilling per 31. desember 2022 og av dets resultater og kontantstrømmer for regnskapsåret avsluttet per denne datoen i samsvar med regnskapslovens regler og god regnskapsskikk i Norge, og
- gir konsernregnskapet et rettviseende bilde av konsernets finansielle stilling per 31. desember 2022 og av dets resultater og kontantstrømmer for regnskapsåret avsluttet per denne datoen i samsvar med regnskapslovens regler og god regnskapsskikk i Norge.

Grunnlag for konklusjonen

Vi har gjennomført revisjonen i samsvar med International Standards on Auditing (ISA-ene). Våre oppgaver og plikter i henhold til disse standardene er beskrevet nedenfor under *Revisors oppgaver og plikter ved revisjonen av årsregnskapet*. Vi er uavhengige av selskapet og konsernet i samsvar med kravene i relevante lover og forskrifter i Norge og International Code of Ethics for Professional Accountants (inkludert internasjonale uavhengighetsstandarder) utstedt av International Ethics Standards Board for Accountants (IESBA-reglene), og vi har overholdt våre øvrige etiske forpliktelser i samsvar med disse kravene. Innhentet revisjonsbevis er etter vår vurdering tilstrekkelig og hensiktsmessig som grunnlag for vår konklusjon.

Øvrig informasjon

Styret (ledelsen) er ansvarlig for informasjonen i årsberetningen. Øvrig informasjon omfatter informasjon i årsrapporten bortsett fra årsregnskapet og den tilhørende revisjonsberetningen. Vår konklusjon om årsregnskapet ovenfor dekker ikke informasjonen i årsberetningen.

I forbindelse med revisjonen av årsregnskapet er det vår oppgave å lese årsberetningen. Formålet er å vurdere hvorvidt det foreligger vesentlig inkonsistens mellom årsberetningen og årsregnskapet og den kunnskap vi har opparbeidet oss under revisjonen av årsregnskapet, eller hvorvidt informasjon i årsberetningen ellers fremstår som vesentlig feil. Vi har plikt til å rapportere dersom årsberetningen fremstår som vesentlig feil. Vi har ingenting å rapportere i så henseende.

Offices in:

© KPMG AS, a Norwegian limited liability company and a member firm of the KPMG global organization of independent member firms affiliated with KPMG International Limited, a private English company limited by guarantee. All rights reserved.

Statsautoriserede revisorer - medlemmer av Den norske Revisorforening

Oslo	Elverum	Mo i Rana	Tromsø
Ålesund	Finnsnes	Molde	Trondheim
Bergen	Hamar	Sandefjord	Tynset
Bodø	Haugesund	Stavanger	Ulsteinvik
Drammen	Kragerø	Stord	Alesund
	Kristiansand	Strøme	

Penneo document key: VPKBU-20U4C-IPE88-VOGH2-G/HGE-SMY8J



Basert på kunnskapen vi har opparbeidet oss i revisjonen, mener vi at årsberetningen

- er konsistent med årsregnskapet og
- inneholder de opplysninger som skal gis i henhold til gjeldende lovkrav.

Ledelsens ansvar for årsregnskapet

Ledelsen er ansvarlig for å utarbeide årsregnskapet og for at det gir et rettviseende bilde i samsvar med regnskapslovens regler og god regnskapsskikk i Norge. Ledelsen er også ansvarlig for slik intern kontroll som den finner nødvendig for å kunne utarbeide et årsregnskap som ikke inneholder vesentlig feilinformasjon, verken som følge av misligheter eller utilsiktede feil.

Ved utarbeidelsen av årsregnskapet er ledelsen ansvarlig for å ta standpunkt til selskapets og konsernets evne til fortsatt drift, og opplyse om forhold av betydning for fortsatt drift. Forutsetningen om fortsatt drift skal legges til grunn for årsregnskapet så lenge det ikke er sannsynlig at virksomheten vil bli avvirket.

Revisors oppgaver og plikter ved revisjonen av årsregnskapet

Vårt mål er å oppnå betryggende sikkerhet for at årsregnskapet som helhet ikke inneholder vesentlig feilinformasjon, verken som følge av misligheter eller utilsiktede feil, og å avgi en revisjonsberetning som inneholder vår konklusjon. Betryggende sikkerhet er en høy grad av sikkerhet, men ingen garanti for at en revisjon utført i samsvar med ISA-ene, alltid vil avdekke vesentlig feilinformasjon. Feilinformasjon kan oppstå som følge av misligheter eller utilsiktede feil. Feilinformasjon er å anse som vesentlig dersom den enkeltvis eller samlet med rimelighet kan forventes å påvirke de økonomiske beslutningene som brukerne foretar på grunnlag av årsregnskapet.

Som del av en revisjon i samsvar med ISA-ene, utøver vi profesjonelt skjønn og utviser profesjonell skepsis gjennom hele revisjonen. I tillegg:

- identifiserer og vurderer vi risikoen for vesentlig feilinformasjon i regnskapet, enten det skyldes misligheter eller utilsiktede feil. Vi utformer og gjennomfører revisjons handlinger for å håndtere slike risikoer, og innhenter revisjonsbevis som er tilstrekkelig og hensiktsmessig som grunnlag for vår konklusjon. Risikoen for at vesentlig feilinformasjon som følge av misligheter ikke blir avdekket, er høyere enn for feilinformasjon som skyldes utilsiktede feil, siden misligheter kan innebære samarbeid, forfalskning, bevisste utelatelser, uriktige fremstillinger eller overstyring av internkontroll.
- opparbeider vi oss en forståelse av intern kontroll som er relevant for revisjonen, for å utforme revisjons handlinger som er hensiktsmessige etter omstendighetene, men ikke for å gi uttrykk for en mening om effektiviteten av selskapets og konsernets interne kontroll.
- evaluerer vi om de anvendte regnskapsprinsippene er hensiktsmessige og om regnskapsestimaterne og tilhørende noteopplysninger utarbeidet av ledelsen er rimelige.
- konkluderer vi på om ledelsens bruk av fortsatt drift-forutsetningen er hensiktsmessig, og, basert på innhentede revisjonsbevis, hvorvidt det foreligger vesentlig usikkerhet knyttet til hendelser eller forhold som kan skape tvil av betydning om selskapets og konsernets evne til fortsatt drift. Dersom vi konkluderer med at det eksisterer vesentlig usikkerhet, kreves det at vi i revisjonsberetningen henleder oppmerksomheten på tilleggsopplysningene i årsregnskapet, eller, dersom slike tilleggsopplysninger ikke er tilstrekkelige, at vi modifierer vår konklusjon. Våre konklusjoner er basert på revisjonsbevis innhentet frem til datoen for revisjonsberetningen. Etterfølgende hendelser eller forhold kan imidlertid medføre at selskapet og konsernet ikke kan fortsette driften.
- evaluerer vi den samlede presentasjonen, strukturen og innholdet i årsregnskapet, inkludert tilleggsopplysningene, og hvorvidt årsregnskapet gir uttrykk for de underliggende transaksjonene og hendelsene på en måte som gir et rettviseende bilde.
- innhenter vi tilstrekkelig og hensiktsmessig revisjonsbevis vedrørende den finansielle informasjonen til enhetene eller forretningsområdene i konsernet for å kunne gi uttrykk for en mening om konsernregnskapet. Vi er ansvarlige for å lede, følge opp og gjennomføre



konsernrevisjonen. Vi har eneansvar for vår konklusjon om konsernregnskapet.

Vi kommuniserer med styret blant annet om det planlagte innholdet i og tidspunkt for revisjonsarbeidet og eventuelle vesentlige funn i revisjonen, herunder vesentlige svakheter i intern kontroll som vi avdekker gjennom revisjonen.

Tromsø, 24. mai 2023
KPMG AS

Stig-Tore Richardsen
Statsautorisert revisor
(elektronisk signert)

Penneo document key: VPKBU-20U4C-IPE88-V0GH2-GJHGE-SMY8J



PENNEO

Signaturene i dette dokumentet er juridisk bindende. Dokument signert med "Penneo™ - sikker digital signatur".
De signerende parter sin identitet er registrert, og er listet nedenfor.

"Med min signatur bekrefter jeg alle datoer og innholdet i dette dokument."

Stig Tore Richardsen

Statsautorisert revisor

Serienummer: 9578-5999-4-1349114

IP: 77.16.xxx.xxx

2023-05-24 13:04:25 UTC



Penneo Dokumentmøkket: YPK8U-20U4C-PEBB-VOGH2-GJHGE-5MYBJ

Dokumentet er signert digitalt, med **Penneo.com**. Alle digitale signatur-data i dokumentet er sikret og validert av den datamaskin-utregnede hash-verdien av det opprinnelige dokument. Dokumentet er låst og tids-stemplet med et sertifikat fra en betrodd tredjepart. All kryptografisk bevis er integrert i denne PDF, for fremtidig validering (hvis nødvendig).

Hvordan bekrefter at dette dokumentet er originalen?

Dokumentet er beskyttet av ett Adobe CDS sertifikat. Når du åpner dokumentet i

Adobe Reader, skal du kunne se at dokumentet er sertifisert av **Penneo e-signature service <penneo@penneo.com>**. Dette garanterer at innholdet i dokumentet ikke har blitt endret.

Det er lett å kontrollere de kryptografiske beviser som er lokalisert inne i dokumentet, med Penneo validator - <https://penneo.com/validator>



Årsberetning 2022

Troms Holding AS

Virksomhetens art og hvor den drives

Troms fylkeskommunes aksjepost i kraftselskapet Troms Kraft AS (979 468 792) på 60 % ble i fylkestingssak 62/19 besluttet overført til et eget holdingselskap, Troms Holding AS (923 191 593), heretter gitt til kjenne ved «morselskapet».

Morselskapets forretningskontor er Strandvegen 13, 9007 Tromsø. Morselskapet ble stiftet 13.

august 2019 og eies av Troms og Finnmark fylkeskommune (65 %) og 21 kommuner i Troms, hver med 1.67%.

Morselskapet har som formål å gi økonomisk bistand til tiltak som fremmer regional utvikling hovedsakelig innenfor den geografiske regionen Troms, slik Troms fylkeskommunes grenser var per 1. januar 2019, justert for kommunesammenslåinger som fant sted 1.1.2020. Morselskapets formål er å eie og forvalte aksjene i Troms Kraft AS og annen virksomhet som står i forbindelse med formålet. Morselskapet har ikke som formål å gi aksjonærene økonomisk utbytte.

Om konsernet Troms Kraft AS

Konsernet Troms Kraft AS er et vertikalt integrert energikonsern, med hovedkontor i Tromsø. Konsernet har kraftproduksjonsvirksomhet i 7 kommuner, og nettvirksomhet i 12 kommuner i tidligere Troms og i 7 kommuner i Nordland, samt salg av strøm til sluttbrukere i Norge (gjelder per 1. januar 2023). Troms Kraft AS eies av Troms Holding AS (60 %) og Tromsø kommune (40 %).

Konsernet hadde i 2022 følgende forretningsområder:

Fornybar kraftproduksjon

Nettvirksomhet

Salg av kraft i Norge

Konsernet har i tillegg til selskapet Troms Kraft AS i 2022 bestått av følgende selskap: -
Troms Kraft Produksjon AS



Årsberetning 2022

Troms Holding AS

- Arva AS
- Ishavskraft AS
- Fjuel Tromsø AS

Analyse av årsregnskapet

Morselskapet Troms Holding AS har i 2022 inntektsført utbytte fra Troms Kraft AS på MNOK 111. Kostnadene i morselskapet relaterer seg i hovedsak til avsatte ramme til tilskudd på MNOK 51 000 vedtatt av generalforsamlingen for Troms Holding 2022. Rammen for utdeling av tilskudd i 2022 beregnes etter inntektsført utbytte fra Troms Kraft AS i 2021 på MNOK 105. I følge selskapets vedtekter §4 skal minimum 1/3 av eventuelt driftsoverskudd avsettes til dekning av framtidige investeringer, dekning av gjeld og/eller drift. I 2022 ble MNOK 48 avsatt til framtidige investeringer, slik at akkumulert avsetning pr 31.12.2022 er TNOK 134, dette framkommer i regnskapet som andel av likvide midler på MNOK 269.

Totalkapitalen i morselskapet var pr 31.12.22 TNOK 681 005. Egenkapitalen pr 31.12.22 var TNOK 545 008. Den likviditetsmessige stillingen er tilfredsstillende.

Årets resultat i Troms Holding AS på TNOK 52 656 overføres til annen egenkapital.

Konsernets driftsinntekter ble økt med 52,6 % fra 2021 til 2022 til 7 704 MNOK hovedsakelig på grunn av høyere kraftpriser.

2022 var et sterkt hydrologisk år i Nord-Norge, og dette ga høyere vannkraftproduksjon enn normalen. Samlet vannkraftproduksjon i 2022 utgjorde 1 011 GWh mot 954 GWh i 2021. Vindressursene var svakere i 2022 enn i 2021, og vindkraftproduksjonen fra Fakken vindpark utgjorde 130 GWh i 2022 mot 140 GWh i 2021. Magasinbeholdningen ble redusert med 10 GWh i løpet av året, og

2022 endte med en fyllingsgrad på 64,3 %. Sammenlignet med 2021 var produksjonen 47 GWh (4,1 %) høyere i 2022. Lavere kraftpriser i prissone nord, NO4, i 2022 sammenlignet med 2021 medførte imidlertid at kraftsalgsinntektene fra produksjonsvirksomheten ble redusert fra MNOK 418 i 2021 til MNOK 368 i 2022. Som følge av at gjennomsnittlig kraftpris i NO4 ble høyere enn 70 øre/kWh i desember, inngår det et høyprisbidrag på MNOK 9,6 i andre driftskostnader for



Årsberetning 2022

Troms Holding AS

produksjonsvirksomheten. Driftsresultatet fra produksjonsvirksomheten ble MNOK 186 mot MNOK 241 i 2021.

Inntekter i nettvirksomheten bestemmes i stor grad av en inntektsramme tildelt fra NVE. 2022 var andre hele driftsår for Arva AS, og inntektsrammen ble MNOK 1 053 mot MNOK 902 i 2021.

Ishavskraft AS er blant de største kraftsalgsselskapene i landet målt i omsetning. Selskapet har en spesielt sterk markedsposisjon i Nord-Norge som leverandør av fornybar energi, men er også en betydelig nasjonal aktør, særlig innenfor bedrifts- og kommunemarkedet. Omsetningen økte fra MNOK 3 554 i 2021 til MNOK 6 068 i 2022 hovedsakelig som følge av høyere kraftpriser i prisområdene NO1, NO2 og NO5 (sørlige prisområder).

Fjuel Tromsø AS er et selskap som fortsatt er i startfasen. Selskapet har ved utgangen av 2022 tre landstrømsanlegg i drift. Omsetningen i 2022 ble på MNOK 0,7.

Konsernets samlede driftsresultat (EBIT) for 2022 ble TNOK 692 517. Dette er TNOK 133 113 høyere enn i 2021, og hovedårsaken er forbedret resultat fra nettvirksomheten.

Konsernets årsresultat ble TNOK 363 290, en økning på TNOK 84 424 fra 2021.

Kontantstrømmen fra operasjonelle aktiviteter i konsernet var positiv med TNOK 1 056 411. I løpet av året økte rentebærende gjeld med TNOK 619 835 som følge av investeringer i Arva AS og økt arbeidskapitalbehov i Ishavskraft AS.

Totalkapitalen i konsernet var pr 31.12.22 TNOK 10 894 317. Egenkapitalen pr 31.12.21 var TNOK 3 293 023. Den likviditetsmessige stillingen er tilfredsstillende.

Den finansielle situasjonen til konsernet anses tilfredsstillende.



Årsberetning 2022

Troms Holding AS

Bransjespesifikke usikkerhetsfaktorer

Resultatet fra sluttbrukervirksomheten påvirkes av tre sentrale faktorer; svingninger i kraftpris, utvikling i valutakurser og volumusikkerhet. Krafthandelsrisikoene reduseres gjennom vedtatte sikringsstrategier med tilhørende rammer og retningslinjer som er tilpasset driften i sluttbrukerselskapet Ishavkraft AS. Volumusikkerheten følges opp og styres gjennom kontinuerlig utvikling av forbruksprognoser på kundesegment. Volatiliteten i kraftmarkedet medførte at Ishavkraft AS økte sine krafthandelsrammer i 2022.

Produksjonsvirksomheten har strategier for å oppnå best mulig økonomisk resultat av tilgjengelige vann- og vindressurser. Tett oppfølging av tilgjengelighet pr kraftverk, gode revisjon- og vedlikeholdsprogrammer, overvåking av tilsig og magasinfylling og analyser av prisutvikling er en del av virkemidlene for å nå målene i denne strategien. Som følge av prissvingninger på kraft, eksponeres produksjonsvirksomheten for prisrisiko. Prissikring av kraftproduksjon benyttes som risikodempende tiltak mot svingninger i kraftpris.


For nettvirksomheten er inntektsrammeutviklingen sentral. 60 % (70 % fra 2023) av inntekten er basert på kostnadene i bransjen og nettselskapets relative effektivitet. NVEs beregningsmodell er kompleks og medfører at inntektsrammene vil variere over tid. Sett over flere år, med de ventede store nettinvesteringene som skal skje både i Arva AS og i bransjen generelt, antas det en underliggende trend som vil gi økning i inntektsrammene.

Finansiell risiko

Renterisiko knyttet til konsernets gjeldsportefølje styres ved bruk av rentebytteavtaler for å gi større forutsigbarhet mht. finanskostnadene. Likviditetssituasjonen har vært god i 2022 og konsernet har lav likviditetsrisiko. Det ble etablert 2 nye lånefasiliteter i konsernet i 2022, henholdsvis 1 fasilitet i Arva AS og 1 fasilitet i Ishavkraft AS.

Fortsatt drift

Konsernet er i en tilfredsstillende finansiell og driftsmessig situasjon. Styret og daglig leder bekrefter at forutsetningen om fortsatt drift er til stede





Årsberetning 2022

Troms Holding AS

Disponering av resultat og utbytte

Årsresultatet i Troms Holding AS på TNOK 52 656 overføres i sin helhet til annen egenkapital.

Styret er godt fornøyd med årsresultatet på TNOK 52 656 som tillater oppbygging av morselskapets egenkapital.

Redegjørelse for konsernets utsikter

Kraftprisen i Norge har vært utsatt for store svingninger de siste årene. I 2020 var det rekordlave priser, i 2021 var det betydelig økning i prisene mens de sørlige prisområdene fikk rekordhøye priser i 2022. Ved inngangen til 2023 er prisene fortsatt på meget høye nivåer over hele Europa. Krigen i Ukraina har medvirket til høye råvarepriser og har bidratt til høye priser på elektrisitet. Videre har det grønne skiftet skutt fart og økte priser på CO₂-kvoter har gjort det mye dyrere å produsere strøm fra kull eller gass.

Gjennomsnittlig kraftpris i Nord-Norge var 25,0 øre/kWh i 2022. Nord-Norge har kraftoverskudd, men analyser på forbruk frem mot 2030 tilsier at kraftoverskuddet blir brukt opp, og at prisene nord og sør i Norge vil nærme seg hverandre.

For å trygge forsyningssikkerheten må Arva AS arbeide planmessig med vedlikehold, reinvesteringer, nyinvesteringer og bruk av ny teknologi. Inntektsrammemodellen som gjelder for nettselskap premierer effektive selskaper. Forutsatt at Arva AS drifter og gjennomfører investeringer på en effektiv måte forventes det tilfredsstillende avkastning i årene fremover. En kritisk faktor for å lykkes med elektrifiseringen i samfunnet og det grønne skiftet, er å ha tilstrekkelig nettkapasitet. Elektrifiseringen av samfunnet vil medføre betydelige investeringer i nettvirksomheten, og «mer nett» er en overordnet strategi for konsernet.

Kraftbransjen er inne i en periode med store endringer. Energiomstillingen vil kreve mye av alle virksomhetsområdene. Forventet økt forbruk vil kreve økt kraftproduksjon, og konsernet har igangsatt kartlegging av aktuelle alternativ for å øke produksjonen innenfor både vann- og vindkraft. Konsernet er en av initiativtakerne bak en mulighetsstudie for kraft -og industriutvikling i Nord-Troms. I studien involveres aktuelle interessenter, herunder vertskommuner, grunneiere og reinbeitedistrikter, for kartlegging og vurdering av eventuell ny vindkraft i Nord-Troms. Som følge av forventet underskudd av kraft og forventet høyere kraftpriser i årene fremover, er «mer kraftproduksjon» en overordnet strategi for konsernet.



Årsberetning 2022

Troms Holding AS

Videre oppstår det nye muligheter både innenfor eksisterende forretningsområder og i nye verdikjeder, herunder elektrifiserings- og energistyringsløsninger til samfunnet. For Troms Kraft blir det viktig å fortsatt ta en aktiv rolle i det grønne skiftet, sikre fortsatt god drift i kjernevirksomheten, samt øke satsingen på bærekraft i egne operasjoner. Økt fokus og arbeid med grønn omstilling er en overordnet strategi for konsernet.

Troms Krafts visjon er «Kraft til å endre – sammen». Samarbeid med andre selskaper, kommuner, reinbeitedistrikter og øvrige samiske interessenter mv., samt internt samarbeid og samordning er sentralt for å lykkes med å realisere konsernets strategi. Videre er strategiske partnerskap, allianser og konsolideringer tiltak som vil kunne øke konkurransekraften i markedet ytterligere og bidra til økt lønnsomhet og bedre avkastning til våre eiere.

Styrets arbeid


Det er avholdt 7 styremøter i 2022 og styret innvilget etter søknad totalt TNOK 59 414 til tiltak som fremmer regional utvikling. Tilskuddene hadde god geografisk spredning og traff en rekke prosjekt under strategi for 2022.

Det er ikke tegnet styreansvarsforsikring for styrets medlemmer.

Morselskapet har under strategien 2022 avholdt fire utlysninger og en ekstra utlysning ved bruk av tilbakeførte og ubenyttede midler fra tidligere tildelinger. Utlysningene kategoriseres ved kommunal og fylkeskommunal infrastruktur, samfunns- og næringsutvikling, steds- og identitetsutvikling og folkehelse. Styret har gjennom sine bevilgninger bidratt til å forbedre og tilrettelegge for et helhetlig, inkluderende tilbud for barn og unge, tilrettelegging og utbygging av en rekke lokalsamfunn, fremkommelighet og infrastruktur så vel som mulighet til utvikling og videreutvikling av samfunn og næring i hele Troms.

Tilskuddene befinner seg på spekteret under 100 TNOK til 10 000 TNOK.

Stedsutviklingsprosjekter, så vel som prosjekter under kommunal eller fylkeskommunal infrastruktur har mottatt mest støtte, dette er ofte særlig kostnadskrevende prosjekt og tilskudd fra Troms Holding har vært utløsende for gjennomføring av en rekke lokale prosjekter så vel som for oppgradering av transportårer, herunder særlig infrastruktur knyttet til sjøtransport som havner og kaier. Troms





Årsberetning 2022

Troms Holding AS

Holding skal utvikle hele Troms og selskapets prosjektportefølje har en tydelig regional profil med 100 pågående prosjekt per 31.12.2022.

Troms Holding vedtekter fastslår at «Eventuelt driftsoverskudd skal avsettes til dekning av framtidige investeringer, dekning av gjeld og/ eller drift. Inntil selskapet har en egenkapital på MNOK 100, justert for endringer i Statistisk Sentralbyrås konsumprisindeks fra 1. januar 2019 til 1.

januar det enkelt år, skal minimum 1/3 av eventuelt driftsoverskudd avsettes til slike formål.»

Generalforsamlingen har satt av totalt MNOK 134 i perioden 2020-2022. Styret er godt fornøyd med å ha avsatt ekstra midler til formålet for ivaretagelse av eieransvar for konsernet.

Styrets arbeid med menneskerettighet og anstendig arbeid er kontinuerlig, og styret vil behandle og oppdatere standarder for menneskerettigheter og anstendig arbeid i tråd med åpenhetsloven innen

30. juni 2023. Se mer på vår hjemmeside: <https://www.tromsholding.no/om-oss/apenthetsloven/>


Arbeidsmiljø

Morselskapet har ingen ansatte pr 31.12.2022

Konsernet hadde 328 ansatte pr 31.12.2022.

Det er arbeidet målrettet med å etablere et lavt nivå på sykefraværet i konsernet. Ulike sykefraværsreducerende tiltak er gjennomført i 2022, blant annet tilrettelegging på arbeidsplassen, vernerunder, fysioterapitilbud, samarbeid med bedriftshelsetjenesten og gjennom arbeidet i datterselskapenes AMU. Covid-19 preget arbeidshverdagen i noe grad første kvartal 2022, men fra andre kvartal 2022 har det vært en tilnærmet normal arbeidshverdag med begrenset bruk av hjemmekontor. Sykefraværet i 2022 var på 4,8 prosent mot 3,4 prosent i 2021. Arbeidet med å etablere et lavt nivå på sykefravær er viktig og har hatt og vil ha høyt fokus fremover.

Resultatene fra gjennomførte arbeidsmiljøundersøkelser i konsernet i 2022 viser generelt god medarbeidertilfredshet med noen selskapsmessige variasjoner.





Årsberetning 2022

Troms Holding AS

Nett- og produksjonsvirksomheten utøver virksomhet som kan utgjøre en fare for liv og helse, men målet er at våre virksomheter ikke skal forårsake personskader. I både nett- og produksjonsselskapet jobbes det daglig med HMS. Arbeidet med sterkt fokus på god sikkerhetskultur – både i egen organisasjon og blant underleverandører – har høy prioritet og får stor oppmerksomhet i hele organisasjonen. Det er etablert en fast rapportering på utvalgte HMS-nøkkeltall på alle styremøter i konsernselskapene, på alle konsernledermøter i Troms Kraft AS og møter i datterdatterselskapene.

Verken nett- eller produksjonsvirksomheten hadde personskade på eget personell i 2022. Til sammenligning var det 1 personskade både i nett- og produksjonsvirksomheten i 2021 som medførte henholdsvis 25 og 7 fraværsdager. Nettvirksomheten hadde 1 personskade hos en underleverandør i 2022. Hendelsen medførte 3 fraværsdager. Det systematiske arbeidet for å unngå personskader vil fortsette i konsernet.

Ytre miljø

Morselskapets drift har liten risiko for påvirkning av det ytre miljø og i 2022 var det begrenset reiseaktivitet i morselskapet.

I konsernet jobbes det med å forebygge og begrense de negative miljøkonsekvensene av virksomheten som drives. Det etterstrebes til enhver tid å opptre aktsomt i planlegging, bygging og drift, og gjøre det som er rimelig for å unngå skade på naturmangfoldet. Tilsvarende gjelder også om å unngå skader og ulemper for private og allmenne interesser.

Gjennom kraftproduksjon fra vind og vann, kraftdistribusjon og strømsalg skal konsernet være en bidragsyter til det grønne skiftet. Alle kraftverk er basert på fornybar energi, herav 10 vannkraftverk og ett vindkraftanlegg. Utnyttelsen av fornybar energi innebærer at naturressurser utnyttes i og nær villmark. Dette stiller krav til at kraftverkene må manøvreres så skånsomt som mulig for å ivareta vassdragsmiljøet, men samtidig er det en plikt til å utnytte kraftressursen slik at samfunnet får tilfredsstillende leveringskvalitet i kraftsystemet.

For nettanlegg vurderes jordkabel der det er hensiktsmessig, eventuelt eltråkkabele der det er hensiktsmessig av luftlinjer for å redusere de visuelle virkningene av nye kraftlinjer. Ved nye kraftlinjer så vel som for rehabilitering av gamle linjer følges varsomhetsprinsippet og man minimerer eksponeringen av elektromagnetiske felt så langt det lar seg gjøre, samt utformer linjene slik at kollisjonsfare for fugl reduseres.



Årsberetning 2022

Troms Holding AS

Alle anlegg i konsernet fyller de krav som med rimelighet kan stilles til sikring mot fare for mennesker, miljø og eiendom.

Likestilling

Styret i morskapet består av tre kvinner og to menn. Styrerepresentanten har personlige varamedlemmer, varamedlemmene består av tre menn og to kvinner.

Energibransjen har tradisjonelt sett vært en mannsdominert bransje. Konsernet ser vi fortsatt åtte på fordeling av kjønn blant ansatte og i ledende stillinger. I 2022 var totalt 26 % av de ansatte kvinner, og 25,5 % (mot 20,4 % i 2021) av ledende stillinger var besatt av kvinner.

En viktig faktor i arbeidet med å styrke kjønnsbalansen, er å arbeide systematisk med å sikre at diskriminering og trakassering ikke forekommer, og sikre like vilkår for likt arbeid. Det kom ikke melding om tilfeller av diskriminering i 2022.

Tromsø, 15.05.2023

Linc Furdahl

Styreleder

Gunnleiv Alfredsen

Styremedlem

Synnøve Søndergård

Styremedlem

Tom Erik Forså
Styremedlem

Katrine Boel Gregussen
Styremedlem



TROMS HOLDING AS

Årsregnskap 2022



RESULTATREGNSKAP

TROMS HOLDING AS		Beløp i 1000 kroner		KONSERN	
2021	2022		Note	2022	2021
		DRIFTSINNEKTER OG -KOSTNADER			
		Kraftsalg	2, 5, 7, 24	6 336 398	3 877 933
		Nettinntekter	2, 5	1 303 283	1 101 967
		Andre driftsinntekter	2, 5, 24	64 537	69 826
<u>0</u>	<u>0</u>	Sum driftsinntekter		7 704 217	5 049 726
		Aktiverte egne investeringsarbeider		-79 880	-91 389
		Kjøp varer og energi	2, 6, 24	5 987 961	3 570 488
119	166	Lønnskostnader	2, 8, 9	323 522	259 213
69 745	59 414	Ordinære avskrivninger	2, 11	261 328	242 694
1913	1 917	Bevilgede tilskudd		59 414	69 745
<u>71 777</u>	<u>61 498</u>	Andre driftskostnader	2, 8, 24	459 355	439 570
		Sum driftskostnader		7 011 701	4 490 322
<u>-71 777</u>	<u>-61 498</u>	Driftsresultat		692 517	559 404
		FINANSINNEKTER OG -KOSTNADER			
105 000	111 000	Andel resultat i datterselskaper	12	0	0
		Andel resultat i tilknyttede selskaper	13	-14 600	-15 823
0	4 396	Annen finansinntekt		28 036	11 790
		Netto verdiendr. markedsbaserte omløpsm.		-236	78
		Nedskrivning finansielle anleggsmidler		-1 048	0
-5	-1	Annen finanskostnad		-116 712	-72 243
<u>104 995</u>	<u>115 395</u>	Netto finansposter		-104 560	-76 198
<u>33 219</u>	<u>53 897</u>	Resultat før skattekostnad		587 957	483 207
-245	-1 241	Skattekostnad på ordinært resultat	10	-224 667	-204 341
<u>32 974</u>	<u>52 656</u>	Årsresultat		363 290	278 866
		Herav til minoritetsinteresser		250 392	189 227
		Årsresultat til majoritetsinteressene		112 898	89 639
		Overføring og disponeringer			
32 974	52 656	Overføring annen egenkapital			
<u>32 974</u>	<u>52 656</u>	Sum overføringer og disponeringer			



BALANSE

TROMS HOLDING AS		Beløp i 1000 kroner		KONSERN	
31.12.2021	31.12.2022	EIENDELER	Note	31.12.2022	31.12.2021
		Anleggsmidler			
		Immaterielle eiendeler			
		Utsatt skatteforde	10	0	0
		Goodwill	11	182 850	198 946
		Andre immaterielle eiendeler	11	393 761	392 493
0	0	Sum immaterielle eiendeler		576 611	591 438
		Varige driftsmidler	11	6 599 515	6 262 873
		Finansielle anleggsmidler			
300 000	300 000	Investeringer i datterskaper	12	0	0
		Investeringer i tilknyttede selskaper	13	11 413	23 003
		Investeringer i andre selskaper	14	128 573	123 923
		Langsiktige fordringer og plasseringer	15, 25	17 384	23 486
300 000	300 000	Sum finansielle anleggsmidler		157 370	170 412
300 000	300 000	Sum anleggsmidler		7 333 496	7 024 723
		Omløpsmidler			
		Lagerbeholdning		21 132	18 738
		Kundefordringer	16	632 537	542 893
105 000	111 000	Konsernfordringer	25	0	
		Mindreinntekt monopol		170 672	
	216	Kortsiktige fordringer	17	1 376 895	1 015 153
		Kortsiktige finansielle plasseringer		1 365	1 602
176 521	269 789	Løvide midler	18	1 358 219	280 180
281 521	381 005	Sum omløpsmidler		3 560 821	1 858 565
581 521	681 005	SUM EIENDELER		10 894 317	8 883 288



BALANSE

31.12.2021	31.12.2022	EGENKAPITAL OG GJELD	31.12.2022	31.12.2021
Egenkapital				
Innskutt egenkapital				
600	600	Arsjekapital	19 20	600
299 400	299 400	Overkurs	19	299 400
300 000	300 000	Sum innskutt egenkapital		300 000
192 353	245 008	Annen egenkapital	19	1 224 197
192 353	245 008	Sum opplyst egenkapital		1 224 197
		Minoritetsinteresser	19	1 768 826
492 353	545 008	Sum egenkapital		3 004 306
Gjeld				
Avsetning for forpliktelse				
		Pensjonsforpliktelse	9	162 963
693	733	Utsatt skatt	10	516 085
693	733	Sum avsetning for forpliktelse		679 048
Annen langsiktig gjeld				
		Langsiktig gjeld	21	4 300 370
0	-	Sum annen langsiktig gjeld		4 300 370
Kortsiktig gjeld				
13	1 180	Leverandørgjeld		434 365
542,05	1 202	Betalbar skatt	10	56 005
21	22	Skyldig offentlige avgifter		179 681
		Urbytte		124 000
		Gjeld til kredittinstitusjoner		300 000
		Marinnetekn nettvirksomhet		0
87 900	132 861	Annen kortsiktig gjeld	4 22, 25	1 527 825
88 476	135 264	Sum kortsiktig gjeld		2 621 876
581 521	681 005	SUM EGENKAPITAL OG GJELD		8 893 248

Tromsø, 15 mai 2023

Line Cathrine Jusdahl
Styrets lederGunnheil Alfhedsen
NærlederSynnøve Johanne Søndergaard
StyremedlemKathrine B. Gregussen
Kathrine Boel Gregussen
StyremedlemTom Erik Forsd
Tom Erik Forsd
Styremedlem



TROMS HOLDING

KONTANTSTRØMOPPSTILLING

TROMS HOLDING AS		Beløp i 1000 kr	KONSERN		
2021	2022		2022	2021	
Kontantstrømmer fra operasjonelle aktiviteter					
33 219	53 897	Ordinært resultat før skattekostnad	587 957	483 207	
132	542	Periodens betalte skatter	-64 648	-17 835	
0	0	Gevinst/tap ved salg av driftsmidler	-70	290	
0	0	Ordinære avskrivninger	261 328	242 694	
0	0	Nedskrivning finansielle anleggsmidler	1 048	0	
-105 000	-111 000	Resultatandel tilknyttet selskap/datterselskap	14 600	15 823	
0	0	Mottatt utbytte fra tilknyttede selskap	0	24 500	
0	0	Økning/reduksjon i kundefordringer (-/+)	-89 644	-208 963	
-38	1 167	Reduksjon/økning i leverandørgjeld (+/-)	245 506	-26 826	
0	0	Endring i lagerbeholdning	-2 394	-2 713	
0	0	Forskjell mellom kostnadsført pensjon og inn-/utbetalinger i pensjonsordninger	-25 259	-54 620	
0	0	Poster klassifisert som inv/fin.aktiviteter	236	-541	
68 635	44 746	Endring i andre tidsavgrensningsposter	127 752	-61 418	
-3 317	-11 732	Netto kontantstrøm fra operasjonelle aktiviteter	1 056 412	393 018	
Kontantstrømmer fra investeringsaktiviteter					
0	0	Inn-/utbetalinger ved kjøp/salg av aksjer, andeler og andre invest.	-5 998	5 284	
0	0	Inn-/utbetaling ved av-/tilgang datterselskap, fratrukket kontantbeholdning	0	45 441	
150 000	105 000	Kontantutbytte fra datterselskap			
0	0	Innbetalinger ved salg av varige driftsmidler	1 098	397	
0	0	Utbetalinger ved kjøp av varige driftsmidler	-483 172	-779 420	
150 000	105 000	Netto kontantstrøm fra investeringsaktiviteter	-488 072	-728 298	
Kontantstrømmer fra finansieringsaktiviteter					
		Innbetalinger egenkapital fra minoritetsinteressenter	9 065	10 535	
0	0	Endring kortsiktig rentebærende gjeld	300 000	0	
0	0	Inn-/utbetalinger ved opptak/nedbetaling av langsiktig gjeld	319 835	344 161	
0	0	Utbetaling av utbytte	-119 200	-140 000	
0	0	Netto kontantstrøm fra finansieringsaktiviteter	509 700	-473 626	
146 683	93 268	Netto endring i likvider	A+B+C	1 078 039	-808 907
29 838	176 521	Likvidbeholdning 1.1		280 180	1 089 087
176 521	269 789	Likvidbeholdning 31.12	1 358 219	280 180	



Noter til årsregnskapet 2022

- 1 Regnskapsprinsipper
- 2 Virksomhetsområder
- 3 Store enkelttransaksjoner
- 4 Finansielle derivater
- 5 Driftsinntekter
- 6 Kraftkjøp, overførings- og innmatingskostnader
- 7 Kraftproduksjon og magasinbeholdning
- 8 Lønn, godtgjørelse og antall årsverk
- 9 Pensjonskostnader og pensjonsforpliktelser
- 10 Skatter
- 11 Varige driftsmidler
- 12 Investering i datterselskap
- 13 Investering i tilknyttede selskap
- 14 Investering i andre selskap
- 15 Langsiktige fordringer og plasseringer
- 16 Kundefordringer
- 17 Kortsiktige fordringer
- 18 Likvide midler
- 19 Egenkapital
- 20 Aksjonærinformasjon
- 21 Langsiktig gjeld
- 22 Annen kortsiktig gjeld
- 23 Garantiforpliktelser
- 24 Nærstående parter
- 25 Konsernmellomværende
- 26 Hendelser etter balansedagen



NOTER TIL ÅRSREGNSKAPET 2022

Note 1 Regnskapsprinsipper

Generelt

Årsregnskapet er satt opp i samsvar med regnskapslovens bestemmelser og god regnskapsskikk.

Alle beløp i resultatregnskap, balanse, kontantstrøm og noter er oppgitt i tusen kroner dersom annet ikke er angitt.

Konsern

I 2019 overførte Troms fylkeskommune samtlige av sine aksjer (60% eierandel) i Troms Kraft AS til Troms Holding AS i form av et tingsinnskudd til kontinuitet. Troms Holding AS ble derved morselskap til underkonsernet Troms Kraft.

Konsernregnskapet pr 31.12.2022 omfatter morselskapet Troms Holding AS og underkonsernet Troms Kraft. Underkonsernet Troms Kraft omfatter følgende datter- og datterselskaper:

- Troms Kraft AS (mor i underkonsernet Troms Kraft)
- Troms Kraft Produksjon AS
- Arva AS
- Ishavskraft AS
- Fjuel Tromsø AS

Konsolideringsprinsipper

Konsernregnskapet inkluderer Troms Holding AS og selskaper som Troms Holding AS har bestemmende innflytelse over. Bestemmende innflytelse oppnås normalt når konsernet eier mer enn 50 % av aksjene i selskapet, og konsernet er i stand til å utøve faktisk kontroll over selskapet. Konserninterne transaksjoner, mellomværende og urealisert fortjeneste og tap mellom konsernselskaper elimineres. Konsernets andel av urealisert fortjeneste på transaksjoner mellom konsernet og dets tilknyttede selskaper elimineres også. Det samme gjelder for urealisert tap med mindre transaksjoner tilsier en nedskrivning av den overførte eiendelen. Konsernregnskapet er utarbeidet etter ensartede prinsipper ved at datterselskap følger de samme regnskapsprinsipper som morselskapet. Regnskapene til datterselskapene omarbeides når dette er nødvendig for å oppnå samsvar med konsernets regnskapsprinsipper.

Oppkjøpsmetoden benyttes ved regnskapsføring av virksomhetssammenslutninger. Selskaper som er kjøpt eller solgt i løpet av året inkluderes i konsernregnskapet fra det tidspunktet kontroll oppnås og inntil kontroll opphører. Identifiserbare oppkjøpte eiendeler og overtatt gjeld er regnskapsført til virkelig verdi på oppkjøpstidspunktet. Anskaffelseskost som overstiger virkelig verdi av identifiserbare netto eiendeler, balanseføres som goodwill. Alle identifiserbare eiendeler og forpliktelser blir tatt opp i balansen til verdien på oppkjøpstidspunktet.

Merverdier og goodwill i konsernregnskapet avskrives over forventet økonomisk levetid.

Datterselskap er innarbeidet i selskapsregnskapet til Troms Holding AS etter kostmetoden. Utbytte fra datterselskapet Troms Kraft AS inntektsføres samme år som det avsettes i datterselskapet.

Tilknyttede selskap

Tilknyttede selskaper er enheter hvor konsernet har betydelig innflytelse, men ikke kontroll. Betydelig innflytelse foreligger normalt for investeringer der konsernet har en eierandel på mellom 20 % og 50 % av stemmeberettiget kapital. Investeringer i tilknyttede selskaper inkluderer mer-/mindreverdier og goodwill identifisert på oppkjøpstidspunktet, redusert for av- og nedskrivninger foretatt i senere



perioder. Tilknyttede selskap regnskapsføres etter egenkapitalmetoden i konsern- og selskapsregnskapet. Konsernets andel av over- eller underskudd i tilknyttede selskaper resultatføres og tillegges balanseført verdi av investeringene. Konsernet resultatfører ikke andel underskudd dersom dette medfører at balanseført verdi av investeringen blir negativ, med mindre konsernet har foretatt betalinger på vegne av det tilknyttede selskapet eller avgitt garantier for det tilknyttede selskapets forpliktelser.

Konsernregnskapet inkluderer konsernets andel av resultat fra tilknyttede selskaper regnskapsført etter egenkapitalmetoden fra det tidspunktet betydelig innflytelse oppnås og inntil slik innflytelse opphører.

I resultatregnskapet vises resultatandelen under finansposter.

Investeringer i andre selskaper

Aksjer og andeler i andre selskaper er presentert etter kostmetoden og er vurdert til laveste verdi av anskaffelseskost og virkelig verdi. Utdelinger bokføres i utgangspunktet som finansinntekt når utdelingen er vedtatt.

Bruk av estimater

Utarbeidelse av regnskaper i samsvar med regnskapsloven krever bruk av estimater. Videre krever anvendelse av regnskapsprinsipper at ledelsen må utøve skjønn. Områder som i stor grad inneholder slike skjønsmessige vurderinger, høy grad av kompleksitet eller områder hvor forutsetninger og estimater er vesentlige for årsregnskapet, er beskrevet i notene.

Prinsipper for inntektsføring

Generelt

Inntekter ved salg av varer og tjenester vurderes til virkelig verdi av vederlaget, netto etter fradrag for merverdiavgift, returer, rabatter og avslag. Konsernet produserer og selger energi både til den nordiske kraftbørsen og til sluttbrukere. Salget bokføres når energien er levert til kraftbørsen eller hos kunden.

Sluttbruker

Konsernregnskapet inkluderer sluttbrukersalg i Norge.

Inntektsføring av strømleveranse til sluttbrukere skjer fortløpende i henhold til estimert levert volum til kundene. Informasjonen fra måleravlesning hensyntas i inntektsføringen når den foreligger. Estimerte inntekter baseres på gjennomsnittlig pris. Resultateffekt mellom estimert og fakturert (eller faktisk) inntekt, bokføres ved slutfakturering.

Nettvirksomhet

Distribusjon av elektrisk kraft skjer via nett som representerer naturlige monopol innenfor den enkelte nettvirksomhets konsesjonsområde. Norges vassdrags- og energidirektorat (NVE) fastsetter derfor en inntektsramme som representerer det inntektsnivået nettvirksomheten tillates å kreve inn i nettleie og som skal gi en rimelig avkastning på investert kapital, samt dekning for normale drifts- og vedlikeholdskostnader. Regulert inntektsramme, med tillegg for kostnader fra sentralnettet, eiendomsskatter og kapitaletterslep, benevnes tillatt inntekt og fastsettes for året under ett. Tillatt inntekt danner grunnlaget for inntektsføringen i nettselskapet. Hvert år beregnes en mer / eller mindreinntekt som utgjør differansen mellom faktiske fakturerte tariffinntekter og tillatt inntekt for året. Dersom den faktiske inntekten overstiger tillatt inntekt (merinntekt), skal denne merinntekten tilbakeføres kundene i sin helhet. Tilbakeføring av merinntekt skjer ved reduksjon i nett-tariffene. Dersom den faktiske inntekten er lavere enn inntektsrammene (mindreinntekt), kan denne mindreinntekten kreves innbetalt fra kundene gjennom økning av de fremtidige overføringstariffene. Mindreinntekten presenteres som omløpsmiddel, mens merinntekten presenteres under kortsiktig gjeld i balansen.

Kontraktsforpliktelser kraftomsetning



Kontraktsforpliktelser består av salgskontrakter i sluttbrukermarkedet samt fysiske kraftkontrakter i engrosmarkedet. I tillegg omfatter kontraktsporteføljen finansielle kontrakter for sikring av kraftomsetningen. Kontrakter i sluttbrukermarkedet inngås til fast pris eller spotpris med påslag.

Kraftkjøp

Fysiske leveringsforpliktelser dekkes gjennom kjøp av kraft i spotmarkedet. Leveringsforpliktelser til fastpris sikres gjennom finansielle kraftkontrakter med. Valutaelementet i de finansielle kontraktene sikres også (se eget avsnitt vedr valuta). Regnskapsføring av realisert gevinst eller tap knyttet til kraftkontrakter som sikrer kjøp til sluttbrukerne blir i resultatregnskapet klassifisert som kraftkjøp eller kraftkjøpsreduksjon.

El-sertifikater

Kostnad for levert elsertifikatpliktig volum inngår i kraftkjøp og periodiseres i samme periode som tilhørende kraftsalg. Elsertifikatforpliktelsen for regnskapsåret beregnes som volum multiplisert med elsertifikatpris i henhold til inngåtte forwardkontrakter. Elsertifikatbeholdning balanseføres i henhold til lavest verdis prinsipp. Beregnet elsertifikatforpliktelse og elsertifikatbeholdning presenteres netto i balansen.

Produksjonsportefølje

Porteføljens produksjonsvolum er basert på fremtidig planlagt produksjon ut fra magasinenes fyllingsgrad, forventet tilsig og prisutvikling. Finansielle kontrakter benyttes for å sikre deler av den underliggende produksjonen basert på fremtidig planlagt produksjon. Tap/gevinst på sikringskontrakter, beregnet som margin mellom kontraktspris og spotpris, bokføres ved realisering.

Bevilgede tilskudd

I henhold til selskapets formål skal en andel av overskuddet deles ut til investerings- eller utviklingsprosjekt i regionen. Ramme for utdeling er overskudd i foregående regnskapsår fratrukket kostnader til drift. Vedtak om utdeling til prosjekter foretas av styret basert på innkommende søknader, og kostnadsføres i samme periode det er innvilget av styret.

Klassifiseringsprinsipper

Omløpsmidler og kortsiktig gjeld omfatter poster som forfaller til betaling innen ett år etter anskaffelsestidspunktet, samt poster som knytter seg til vare/tjenestekretsløpet. Øvrige poster er klassifisert som anleggsmiddel/langsiktig gjeld. Første års avdrag på langsiktige fordringer og langsiktig gjeld klassifiseres likevel ikke som omløpsmiddel og kortsiktig gjeld.

Immaterielle eiendeler og goodwill

Goodwill har oppstått i forbindelse med kjøp av datterselskap. Goodwill avskrives over forventet økonomisk levetid. Utgifter til utvikling balanseføres i den grad det kan identifiseres en fremtidig økonomisk fordel knyttet til utvikling av en identifiserbar immateriell eiendel og utgiftene kan måles pålitelig. I motsatt fall kostnadsføres slike utgifter løpende. Balanseført utvikling avskrives lineært over økonomisk levetid.

Varige driftsmidler

Anleggsmidler vurderes til laveste verdi av anskaffelseskost og virkelig verdi. Investering i varige driftsmidler blir aktivert og avskrevet lineært over antatt økonomisk levetid fra det tidspunkt driftsmidlet blir satt i ordinær drift. Ved endring i avskrivningsplan fordeles virkningen over gjenværende avskrivningstid. Aktivisering av eget investeringsarbeid i konsernet er vurdert til tilvirkningskost.

Ved indikasjon om at balanseført verdi av et anleggsmiddel er høyere enn virkelig verdi, foretas det test for verdifall. Hvis balanseført verdi er høyere enn både salgsverdi og gjenvinnbart beløp (nåverdi ved fortsatt bruk eie), foretas det nedskrivning til det høyeste av salgsverdi og gjenvinnbart beløp. Tidligere nedskrivninger, med unntak for nedskrivning av goodwill, reverseres hvis forutsetningene for nedskrivningen ikke lenger er til stede.



Leieavtaler

Leieavtaler der en vesentlig del av risiko og avkastning knyttet til eierskapet fortsatt ligger hos utleier klassifiseres som operasjonelle leieavtaler. Leien på slike avtaler kostnadsføres over leieperioden.

Dersom det vesentligste av økonomisk risiko og kontroll knyttet til det underliggende leieobjektet er gått over på leietaker, klassifiseres avtalen som finansiell. Eiendeler anskaffet ved finansiell leasing balanseføres og avskrives i henhold til eiendelens forventede brukstid, og forpliktelsen reduseres med betalt leie etter fradrag for beregnet rentekostnad.

Vedlikehold og påkostning

Nye anlegg og reinvesteringer av komponenter som utvider driftsmidlets levetid eller på annen måte øker den fremtidige inntjeningssevnen aktiveres. Øvrige aktiviteter klassifiseres som drift vedlikehold og kostnadsføres. Vedlikeholdskostnadene kostnadsføres ved gjennomføringen.

Markedsbaserte finansielle omløpsmidler

For kortsiktige investeringer i børsnoterte aksjer, obligasjoner og andre verdipapirer brukes markedsverdi prinsippet. Verdien i balansen tilsvarer markedsverdien av investeringene per 31.12. Mottatt utbytte, og realiserte og urealiserte gevinster/tap, resultatføres som finansposter.

Lagerbeholdning

Lagerbeholdning består av handelsvarer, reservedeler og driftsmateriell, og er klassifisert som omløpsmiddel. Lagerbeholdningen vurderes til laveste verdi av anskaffelseskost og virkelig verdi.

Magasinbeholdning

Det foreligger ingen kostpris på tilsig av vann. Oppmagasinert vannbeholdning opptas derfor ikke i balansen. Vannbeholdning ved årets slutt vil ha betydning for fremtidig inntekt og produksjon.

Kundefordringer

Kundefordringer føres opp i balansen etter fradrag for avsetning til forventede tap. Avsetning til tap gjøres på grunnlag av individuell vurdering av fordringene og en tilleggsavsetning som skal dekke øvrige påregnelige tap.

Andre kortsiktige fordringer

Andre fordringer, både omløpsfordringer og anleggsfordringer, føres opp til det laveste av pålydende og virkelig verdi. Virkelig verdi er nåverdien av forventede fremtidige innbetalinger. Det foretas likevel ikke neddiskontering når effekten av neddiskontering er uvesentlig for regnskapet. Avsetning til tap vurderes på samme måte som for kundefordringer.

Pensjonsforpliktelser

Konsernselskapene dekker i hovedsak sine pensjonsforpliktelser via kollektive pensjonsordninger i livsforsikringselskaper og pensjonskasse. Konsernet har både innskuddsbaserte og ytelsesbaserte ordninger. Alle ytelsesordninger i konsernet er lukket. I tillegg finansieres enkelte særordninger direkte over drift. Periodens netto pensjonskostnad klassifiseres som lønnskostnad.

Ytelsesplaner

Selskapene har i henhold NRS 6 valgt å anvende målereglene og reglene om resultatspesifikasjon i IAS 19 Ytelser til ansatte, med modifikasjon som angitt i punkt 67C.

For selskap med ytelsesordninger, er pensjonsforpliktelsene vurdert til nåverdien av de fremtidige pensjonsytelser som er opptjent på balansedagen. Pensjonsmidler vurderes til virkelig verdi. I pensjonsforpliktelsene inngår både sikrede og usikrede ordninger. Alle estimatavvik føres direkte mot egenkapitalen.

Innskuddsplaner



Ved innskuddsplaner betaler selskapet innskudd til et forsikringsselskap. Selskapet har ingen ytterligere betalingsforpliktelse etter at innskuddene er betalt. Innskuddene blir regnskapsført som lønnskostnad.

Konsernet er tilsluttet fellesordningen for AFP. Denne er å anse som en ytelsesbasert flerforetaksordning, men regnskapsføres som en innskuddsordning frem til det foreligger pålitelig og tilstrekkelig informasjon slik at konsernet kan regnskapsføre sin proporsjonale andel av pensjonskostnad, pensjonsforpliktelse og pensjonsmidler i ordningen. Selskapets forpliktelser er dermed ikke balanseført som gjeld.

Skatter og avgifter

Skattekostnad består av betalbar skatt og endring i utsatt skatt/utsatt skattefordel. Utsatt skatt/skattefordel er beregnet på alle forskjeller mellom regnskapsmessig og skattemessig verdi på eiendeler og gjeld. Utsatt skatt beregnes på grunnlag av de midlertidige forskjeller som eksisterer mellom regnskapsmessige og skattemessige verdier, samt skattemessig underskudd til fremføring ved utgangen av regnskapsåret. Netto utsatt skattefordel balanseføres i den grad det er sannsynlig at denne kan bli nyttiggjort.

Utsatt skatt beregnes etter gjeldsmetoden på midlertidige forskjeller mellom skattemessig og regnskapsmessig verdi av eiendeler og gjeld, samt fremførbare underskudd. Eiendeler som ble overdratt ved stiftelse av Troms Kraft AS ble verdsatt til virkelig verdi (antatt markedsverdi) under hensyntagen til de underliggende skattemessige posisjoner. Det er derfor ikke avsatt for utsatt skatt på midlertidige forskjeller mellom skattemessig verdi og virkelig verdi på stiftelsestidspunktet 1.1.1998. Forskjeller på stiftelsestidspunktet reverseres over eiendelens gjenværende levetid.

Virksomheten med vannkraftproduksjon er underlagt de særskilte reglene for beskatning av kraftforetak, og belastes grunnrenteskatt, naturressursskatt og eiendomsskatt. I tillegg kommer normal selskapsbeskatning.

Grunnrenteskatten er en overskuddsskatt som beregnes av netto grunnrenteinntekt per kraftverk med påstemplet merkeytelse på 10 000 kVA eller mer. Den beregnede inntekten reduseres med driftskostnader, skattemessige avskrivninger og en friinntekt.

Negativ grunnrenteinntekt i et kraftverk kan samordnes mot positiv grunnrenteinntekt i andre kraftverk. Negativ grunnrenteinntekt fra inntektsår før 01.01.2007 kan kun fremføres mot positiv grunnrenteinntekt fra samme kraftverk. Negativ grunnrenteinntekt inngår som en del av grunnlaget for beregning av utsatt skatt/skattefordel.

Med virkning fra inntektsåret 2021 gis det direkte fradrag for nye investeringer i grunnrenteinntekt istedenfor rett til avskrivninger og friinntekt. Videre ble det fra 2021 innført en særlig beregnet grunnrenterelatert selskapsskatt som fradragsføres i grunnrenteinntekten. Nominell skattesats er økt til 57,7 % for 2022 (47,4% for 2021), slik at marginal effektiv skattesats for grunnrenteskatt utgjør 45% (37%).

Naturressursskatt er en overskuddsuavhengig skatt som fastsettes for hvert enkelt kraftverk på bakgrunn av gjennomsnittlig produksjon de siste sju årene. Skattesatsen utgjør 1,3 øre / kWh. Naturressursskatt kan kreves fratrukket i utlignet inntektsskatt til staten. Dersom naturressursskatten overstiger utlignet inntektsskatt til staten, kan det overskytende fremføres til fradrag senere år, med en rente som er fastsatt av Finansdepartementet.

Eiendomsskatt utgjør inntil 0,7 % av beregnet takstverdi.

For vannkraftverk med samlet påstemplet merkeytelse på 10 000 kVA eller mer, ble det med virkning fra 28. september 2022 innført et høyprisbidrag, hvor satsen utgjør 23% av kraftpris over 0,70 NOK/kWh.



Grunnrenteskatt og naturressursskatt resultatføres som ordinære skatter. Eiendomsskatt og høyprisbidrag klassifiseres som driftskostnad.

Gjeld

Gjeld, med unntak for enkelte avsetninger for forpliktelser, balanseføres til nominelt gjeldsbeløp.

Erstatninger og konsesjonskraftforpliktelser

Årlige erstatninger til grunneiere er svært begrenset og kostnadsføres løpende. Det er ikke foretatt avsetninger til dekning av disse fremtidige forpliktelser.

Konsesjonskraft skal sikre utbyggingskommunene tilstrekkelig kraft til alminnelig forsyning, og til en rimelig pris. Forpliktelser til levering av konsesjonskraft er ikke oppført i balansen. Forpliktelsen utgjør årlig ca. 84 GWh.

Valuta

Transaksjoner i utenlandsk valuta omregnes til kursen på transaksjonstidspunktet. Pengeposter i utenlandsk valuta omregnes til norske kroner til balansedagens kurs. Valutakursendringer resultatføres løpende i regnskapsperioden under andre finansposter.

Konsernet er gjennom dets virksomhet, herunder deltakelse i det nordiske kraftmarkedet, eksponert for valutarisiko i flere valutaer. Eksponering i valutamarkedet er ikke en del av konsernets kjernevirksomhet og strategien er følgelig å minimere denne formen for risiko. Til sikring av framtidig valutakurs brukes i hovedsak terminkontrakter. Den valutarisiko som konsernet eksponeres for i kraftmarkedet, avdekkes tilnærmet umiddelbart gjennom en motsvarende valutakontrakt med bank. I bokføringen benyttes sikringsbokføring av valutakontraktene.

Regnskapsmessig sikring

Finansielle instrumenter som sikrer framtidige inn-/utbetalinger, regnskapsføres ikke. Regnskapsføring av gevinster og tap knyttet til sikringsinstrumenter/kontrakter utsettes inntil den sikrede transaksjonen resultatføres.

Kontantstrømoppstilling

Kontantstrømoppstillingen er innarbeidet etter den indirekte modellen. Kontanter og kontantekvivalenter omfatter kontanter, bankinnskudd og andre kortsiktige likvide plasseringer, som umiddelbart og med uvesentlig kursrisiko kan konverteres til kjente kontantbeløp og med gjenværende løpetid mindre enn tre måneder fra anskaffelsesdato.



Note 2 Virksomhetsområder

KONSERN 2022

Belop i 1 000 kroner	Nett virksomhet	Sluttbruker- virksomhet Norge	Produksjons- virksomhet	Mor/øvrig virksomhet	Eliminering konserninternt	Sum konsern etter eliminering
Driftsinntekter	1 347 778	6 067 844	393 231	30 789	-135 425	7 704 217
Driftskostnader	633 879	5 971 602	160 300	119 207	-134 616	6 750 372
Av- og nedskrivning	203 794	12 543	46 834	4 035	-5 877	261 328
Driftsresultat	510 105	83 699	186 098	-92 452	5 068	692 517

For å vise aktiviteten i de enkelte virksomhetsområdene inneholder tallene pr virksomhet også de konserninterne transaksjonene. Elimineringer i konsernet vises i egen kolonne.

Konsernets nettinntekter kommer fra konsesjonsområdet til Arva AS, bestående av 12 kommuner i Troms og Finnmark fylke og 7 kommuner i Nordland fylke.

Inntekter fra sluttbrukeromsetning kommer fra Ishavskraft AS.

Produksjonsvirksomheten er knyttet til vann- og vindkraftverk i Troms og Finnmark Fylke.

KONSERN 2021

Belop i 1 000 kroner	Nett virksomhet	Sluttbruker- virksomhet Norge	Produksjons- virksomhet	Mor/øvrig virksomhet	Eliminering konserninternt	Sum konsern etter eliminering
Driftsinntekter	1 151 604	3 554 265	427 667	27 283	-111 092	5 049 726
Driftskostnader	664 190	3 456 127	142 522	112 135	-127 346	4 247 628
Av- og nedskrivning	188 053	12 205	44 522	3 792	-5 877	242 694
Driftsresultat	299 361	85 933	240 624	-88 644	22 131	559 404

For å vise aktiviteten i de enkelte virksomhetsområdene inneholder tallene pr virksomhet også de konserninterne transaksjonene. Elimineringer i konsernet vises i egen kolonne.

Konsernets nettinntekter kommer fra konsesjonsområdet til Arva AS, bestående av 12 kommuner i Troms og Finnmark fylke og 7 kommuner i Nordland fylke.

Inntekter fra sluttbrukeromsetning kommer fra Ishavskraft AS.

Produksjonsvirksomheten er knyttet til vann- og vindkraftverk i Troms og Finnmark Fylke.



Note 3 Store enkelttransaksjoner

Arva AS fikk innvilget en harmoniinntekt på MNOK 91 i 2022. Harmoniinntekt er en engangskompensasjon som innvilges når beregnet inntektsramme for et fusjonert nettselskap (Arva AS) er lavere enn beregnet inntektsramme for hvert av selskapene før fusjon (Troms Kraft Nett AS og Nordlandsnett AS). Harmoniinntekten ga ikke likviditetseffekt i 2022, men ble inntektsført i sin helhet og gir økt saldo på balanseposten mindreinntekt nettvirksomhet.

Det var ingen store enkelttransaksjoner i 2021.



Note 4 Finansielle derivater

Underkonsernet Troms Kraft har gjennom Ishavskraft AS vesentlig virksomhet knyttet til salg av strøm til sluttbrukere. Finansiell risiko er i hovedsak knyttet til svingninger i innkjøpspris på kraft og volumrisiko. Risiko knyttet til svingninger i innkjøpspris styres i henhold til risikopolity gjennom inngåelse av finansielle kraftkontrakter. Kraftkontraktene blir i hovedsak cleared.

Underkonsernet er også eksponert for finansiell risiko knyttet til svingninger i innkjøpspris på elsertifikater. Risikoen styres gjennom inngåelse av finansielle elsertifikatkontrakter og kjøp av elsertifikater.

Handel av kraft på kraftbørsen Nasdaq skjer i Euro, mens handel i elsertifikater skjer i svenske kroner. Kraftinntektene til Ishavskraft AS er i norske kroner slik at Ishavskraft AS også er eksponert for valutarisiko. Risikoeksponering knyttet til valuta i Euro og svenske kroner reduseres blant annet gjennom inngåelse av valutaterminer.

	Virkelig verdi per 31.12.22
Beløp i 1 000 kroner	
Valutakontrakter 2023 - 2026	8 712
Finansielle kontrakter 2023 - 2026	524 869

Av de finansielle kontraktene utgjør MNOK 189,6 periodisering av future-kontrakter bokført som kortsiktig gjeld i balansen pr 31.12.2022.

Opgitt virkelig verdi tilsvarer markedsverdi oppgitt av selskapets bankforbindelser og/eller fra egne fagsystem.

Alle finansielle kraftkontrakter, elsertifikatkontrakter og valutaterminer behandles som sikringsinstrumenter for kontantstrøm relatert til kraftkjøp. Realiserte og urealiserte gevinster og tap på de finansielle derivatene resultatføres i takt med kraftkjøpet som derivatene sikrer. Per 31.12.2022 vedrører alle uoppgjorte finansielle kraftkontrakter og valutaterminer i Euro fremtidige kraftkjøp. Urealiserte verdiendringer er derfor ikke regnskapsført for disse. Ved beregning av elsertifikatforpliktelse er kontantstrømsikringen reflektert ved at avtalte forwardpriser legges til grunn for beregning.



Note 5 Driftsinntekter

Spesifikasjon av driftsinntekter:

TROMS HOLDING AS			KONSERN	
2021	2022	Beløp i 1 000 kroner	2022	2021
0	0	Kraftomsetning	6 326 687	3 868 365
0	0	Konsesjonskraft	9 711	9 568
0	0	Sum kraftsalg	6 336 398	3 877 933
0	0	Nettinntekter	1 303 283	1 101 967
0	0	Andre driftsinntekter	64 537	69 826
0	0	Sum andre driftsinntekter	64 537	69 826
0	0	Sum driftsinntekter	7 704 217	5 049 726



Note 6 Kraftkjøp, overførings- og innmatingskostnader

Spesifikasjon av kraftkjøp, overførings- og innmatingskostnader i konsernet:

Beløp i 1 000 kroner	KONSERN	
	2022	2021
Kraftkjøp	5 925 760	3 517 137
Innmatingsavgift	37 667	50 555
Kjøp av varer og tjenester for videresalg	24 535	2 796
Sum	5 987 961	3 570 488

Hovedtyngden av kjøps- og salgforpliktelsene har forfall innenfor de tre nærmeste årene.



Note 7 Kraftproduksjon og magasinbeholdning

Magasinbeholdning opptas ikke som en eiendel i konsernets balanse. Informasjon knyttet til magasinbeholdning i egne kraftverk vil være relevant for å vurdere hvor stor andel av leveringsforpliktelsene som kan dekkes av egen produksjon, samt estimere fremtidige resultater.

Tall i GWh for vannkraftproduksjon	KONSERN	
	2022	2021
Inngående magasinbeholdning 01.01	390	421
Utgående magasinbeholdning 31.12	380	390
Normalproduksjon (siste 10 år)	962	969
Normal årsvariasjon (siste 10 år)	235	259
Årets produksjon	1 011	954
Normal magasinbeholdning 31.12 (siste 10 år)	381	384

Vannkraftproduksjon er konsesjonsbelagt. Produksjonen betinger også disposisjonsrett til de aktuelle fallrettigheter

Konsernets kraftverk har med unntak av Lysbotn, tidsbegrensede konsesjoner. For Lavka kraftverk er fortsatt utnyttelse av fallrett etter 2041 avhengig av inngåelse av ny leieavtale.

Fallrettigheter er enten i eget eie, eller regulert av langsiktige eller evigvarende leieavtaler.

Når det gjelder drift av Fakken vindpark, baserer den seg på en konsesjon med varighet til 2037. Kraftproduksjonen i 2022 var på 130,4 GWh.



Note 8 Lønn, godtgjørelse og antall årsverk

TROMS HOLDING AS			KONSERN	
2021	2022	Beløp i 1 000 kroner	2021	2021
Lønnskostnader og andre ytelser				
123	153	Lønninger	257 808	240 301
10	12	Arbeidsgiveravgift	15 909	16 681
0	0	Pensjonskostnader	35 366	-5 229
-13	1	Andre ytelser	14 439	7 461
119	166	Sum	323 522	259 213
0	0	Antall årsverk	318	317
Godtgjørelse til revisor				
15	54	Revisjon	1 642	1 271
0	0	Andre attestasjonsjenester	110	515
0	0	Skatterådgivning	186	246
0	29	Andre tjenester	82	706
15	82	Sum	2 019	2 738

Ytelser til ledende personer Troms Holding AS:

Styremedlemmer 153

Morselskapet Troms Holding AS har ingen ansatte. Selskapet er dermed heller ikke pliktig å etablere pensjonsordning i hht. lov om obligatorisk tjenestepensjon.

Det er ikke utbetalt lønn eller andre ytelser til medlemmer av styret utover det som er nevnt ovenfor. Det er ikke gitt lån/sikkerhetsstillelse til styrets leder eller andre nærstående parter. Styreleder har ikke noen bonusavtaler, og heller ingen avtale om godtgjørelse ved opphør av vervet.



Note 9 Pensjonskostnader og pensjonsforpliktelser

Troms Holding AS har ingen ansatte. Underkonsernet Troms Kraft er pliktig til å ha tjenstepensjonsordning etter lov om obligatorisk tjenstepensjon. Underkonsernets pensjonsordninger tilfredsstiller kravene i denne lov. Bedriftsintern pensjonsalder er 70 år. Underkonsernets ytelsesordningen i KLP ble i løpet av 2021 lukket, med overføring til innskuddsordning for alle ansatte under 55 år på tidspunkt for lukkingen. Engangseffekter som følge av lukkingen ble resultatført som

TROMS HOLDING AS		Beløp i 1 000 kroner	KONSERN	
2021	2022		2022	2021
BALANSEFØRT FORPLIKTELSE				
0	0	Nåverdi av pensjonsforpliktelsene	924 334	983 866
0	0	Pensjonsmidler	-860 521	-850 103
0	0	Arbeidsgiveravgift	5 129	11 182
0	0	Netto pensjonsforpliktelser, ytelsesplaner	68 942	144 944
0	0	Nåverdi usikrede pensjonsforpliktelser, inkl. arbeidsgiveravgift	94 021	95 025
0	0	Netto pensjonsforpliktelser i balansen, inkl. arbeidsgiveravgift	162 963	239 970
BEVEGELSE I NETTO BALANSEFØRT FORPLIKTELSE				
0	0	Netto pensjonsforpliktelse 01.01	239 970	293 135
0	0	Resultatført pensjonskostnad, inkl. planendring	18 845	-14 444
0	0	Tilgang netto pensjonsforpliktelser pr. 31.10	0	0
0	0	Innbetalt premie	-44 104	-40 175
0	0	Estimatavvik ført mot egenkapital	-51 748	1 454
0	0	Netto pensjonsforpliktelse i balanse 31.12	162 963	239 970
PENSJONSKOSTNADER				
0	0	Nåverdi av årets pensjonsopptjening	11 839	19 671
0	0	Rentekostnad av pensjonsforpliktelser	20 411	17 074
0	0	Forventet avkastning pensjonsmidler	-14 819	-11 489
0	0	Resultatført planendring	0	-41 601
0	0	Arbeidsgiveravgift	1 415	1 901
0	0	Netto pensjonskostnad ytelsesordninger	18 845	-14 444
0	0	Kostnad ved innskuddsordning inkl. arbeidsgiveravgift	16 102	10 130
0	0	Kostnader ved privat AFP-ordning inkl. arbeidsgiveravgift	4 047	2 282
0	0	Pensjonstrekk	-3 629	-3 198
0	0	Pensjonskostnad alle ordninger	35 365	-5 229
0	0	Antall ansatte omfattet av ytelsesbasert ordning 31.12	61	68
0	0	Antall ansatte omfattet av innskuddsordning 31.12	266	244

Følgende forutsetninger er lagt til grunn for beregningen:

Forventet avkastning på pensjonsmidler	3,00 %	1,90 %
Diskonteringsrente	3,00 %	1,90 %
Årlig forventet lønnsvekst	3,50 %	2,75 %
Årlig G-regulering	3,25 %	2,50 %
Årlig regulering av pensjoner under utbetaling	2,63 %	1,73 %
Gjennomsnittlig arbeidsgiveravgiftsfaktor	4,7%-12%	4,7%-12%



Note 10 Skatter

TROMS HOLDING AS			KONSERN	
2021	2022	Be op i 1 000 kroner	2022	2021
		Skattekostnad av ordinært resultat		
547	1 202	Årets betalbare skatt, alminnelig inntekt	12 451	23 301
		Skatt på grunnrenteinntekt	43 554	52 783
		Naturressursskatt	11 249	11 322
		Naturressursskatt som samordnes mot skatt på alminnelig inntekt	-11 249	-22 759
		Naturressursskatt til fremføring (-) / utnyttelse (+)		11 437
297	40	Endring i utsatt skatt alminnelig inntekt	154 355	105 290
		Endring utsatt grunnrenteskatt	25 690	22 646
		Effekt utsatt skatt ført direkte mot egenkapitalen	-11 384	320
		Skatt på mottatt konsernbidrag		
		Avsatt/ending skatt tidligere år		
245	1 241	Skattekostnad av ordinært resultat	224 667	204 341
		Beregning av skattegrunnlag alminnelig inntekt		
33 219	53 897	Resultat før skattekostnad		
-105 000	-111 000	Resultatandel datterselskap		
74 245	62 565	Permanente forskjeller		
0	0	Endring i midlertidige forskjeller		
0	0	Mottatt konsernbidrag		
0	0	Begrensning rentefradrag		
0	0	Effekt av balanseført pensjon på endring i midlertidige forskjeller		
0	0	Underskudd til framføring/ anvendelse		
2 464	5 463	Grunnlag betalbar skatt, alminnelig inntekt		
542	1 202	Årets betalbare skatt av alminnelig inntekt		
		Betalbar skatt i balansen består av		
542	1 202	Betalbar skatt av alminnelig inntekt	1 202	542
		Betalbar skatt på grunnrenteinntekt	41 554	52 783
		Naturressursskatt	11 249	11 322
		Samordnet årets naturressursskatt		
0	0	Betalbar skatt ikke utlignet tidligere år	0	0
0	0	For mye avsatt tidligere år	0	0
542	1 202	Betalbar skatt i balansen	56 005	64 648
		Utsatt skatt, alminnelig inntekt		
		Midlertidige forskjeller:		
		Omløpsmidler	-7 337	-12 063
		Anleggsmidler	2 380 599	2 199 174
		Pensjonsforpliktelse	-162 452	-239 969
3 150	3 330	Andre forskjeller	139 616	-113 806
		Gevinst- og tapskonto	2 260	2 824
		Skattemessig fremførbart underskudd	-186 238	-347 825
3 150	3 330	Sum midlertidige forskjeller	2 166 448	1 488 136
0	0	Midlertidige forskjeller som ikke gir grunnlag for utsatt skatt/skattefordel	-139 444	-162 948
3 150	3 330	Grunnlag utsatt skatt/skattefordel	2 027 003	1 325 388
693	733	Utsatt skatt (fordel - forpl.) knyttet til alminnelig inntekt	445 941	291 584
		Utsatt skatt, grunnrente:		
		Driftsmidler	105 810	73 718
		Fremførbart underskudd	35 666	-29 324
		Netto balanseført utsatt skatt grunnrente	70 144	44 454
		Sum balanseført utsatt skatt	516 085	336 039

Utsatt skattefordel framførbart underskudd

Underkonsernet Troms Kraft har skattefordel knyttet til framførbart underskudd. Ved avleggelse av årsregnskapet har konsernet vurdert at den fremtidige skattepliktige inntektsummen er tilstrekkelig til å utnytte skattefordelen.

Endring skattesatser

Med virkning for inntektsåret 2022 ble effektiv skattesats for grunnrenteskatt økt fra 37% til 45%. Effekt av satsendringer på årets skattekostnad utgjør MNOK 20.



Note 11 Varige driftsmidler

KONSERN

Beløp i 1 000 kr	Driftsløse	Nettanlegg	Produksjonsanlegg	Bygninger og boliger	Anlegg under utførelse	Sum	Goodwill	Immaterielle eiendeler	Sum
Anskaffelseskost 01.01	827 344	6 562 942	2 017 321	247 003	257 606	9 912 216	269 906	397 766	10 579 887
Tilgang netto endring anlegg under utførelse	41 518	527 480	10 450	690	- 19 662	580 476	0	3 696	584 172
Avgang	- 3 727	- 1 322	0	0	0	- 5 049	0	0	- 5 049
Anskaffelseskost 31.12	865 135	7 089 100	2 047 771	247 693	237 943	10 487 642	269 906	401 461	11 159 010
Akkumulerte av- og nedskrivninger	- 424 946	- 2 267 570	- 1 069 810	- 125 803	0	- 3 888 129	- 87 055	- 7 700	- 3 982 884
Bokført verdi 31.12	440 189	4 821 530	977 961	121 890	237 943	6 599 515	182 850	393 761	7 176 126
Årets ordinære avskrivninger	57 449	137 776	43 119	4 461	0	242 806	16 095	2 427	261 328
Årets rev-/nedskrivninger	0	0	0	0	0	0	0	0	0
Økonomisk levetid	3-10 år	15-70 år	8-67 år	50-evigvar	0	0	15-30 år	10 ar	0
Avskrivningsplan	Lineær	Lineær	Lineær	Lineær	0	0	Lineær	Lineær	0

Egentilvirkede driftsmidler utgjør MNOK 80 av totale tilgangene i 2022. Dette gjelder i hovedsak nettanlegg med gjennomsnittlig økonomisk levetid på ca. 30 år.

Avskrivningstid på immaterielle eiendeler er basert på vurdering av økonomisk levetid på den enkelte post ut fra forventet innjening. Balansført goodwill i knytter seg til sluttbruker- og nettvirksomhet i Norge og avskrives over forventet levetid. Konsesjoner knyttet til nettvirksomheten inngår i immaterielle eiendeler med MNOK 375. Konsesjoner anses evigvarende og avskrives ikke.

LEASINGAVTALER UNDERKONSERN

Beløp i 1 000 kr	Konsern	
	2022	2021
Operasjonelle leasingavtaler (inventar, transportmidler m.m)		
Årlig leie av ikke balanseførte leieavtaler (operasjonelle leieavtaler)	759	861
Leiekontraktens utløp	2023-2027	2022-2026



Note 12

Investering i datterselskap

Datterselskap	Forretnings- kontor	Eier-/ stemme- andel	Egenkapital siste år (100 %)	Resultat siste år (100 %)	Balanseført verdi
Troms Kraft AS	Tromsø	60 %	2 281 467	285 739	300 000



Note 13 Investering i tilknyttede selskaper

Beløp i 1 000 kroner

Selskap	Født/kjøpt	Ansk. tidspunkt	Eier-/stemmeandel	FK på ansk.tidspkt.	Bokført verdi 31.12
Tilknyttede selskap i underkonsernet Troms Kraft					
Frost Kraftutvepsels AS	Bodo	2017	49 %	59 565	8 172
Neptun Tromsø AS	Oslo	2022	11 %	10	10
Fjuel AS	Tromsø	2022	10 %	3 000	3 000
Finnmarkskonferansen AS	Alta	2005/2006	52 %	189	231
Sum					11 413
Sum konsern					11 413

Endring bokført verdi pr. tilknyttet selskap/deltakerlignede tilknyttede selskap:

Selskap	Bokført 01.01	Tilgang	Salg / avskilling	Ubytte	Resultatandel	Andre endringer	Gjenvinst / tap salg	Bokført verdi 31.12
Frost Kraftutvepsels AS	22 772				-15 628	1 078		8 172
Neptun Tromsø AS		10						10
Fjuel AS		3 000						3 000
Finnmarkskonferansen AS	231							231
Sum TS andre selskap	23 003	3 010	-	-	-15 628	1 028	-	11 413
Sum konsern	23 003	3 010	-	-	-15 628	1 028	-	11 413



Note 14 Investeringer i andre selskap

Spesifikasjon over aksjer:

Eiet av Troms Holding AS

Beløp i 1 000 kroner	Eierandel i %	Markedsverdi	Kostpris	Bokført verdi
				0
Sum aksjer og andeler eiet av Troms Holding AS				0

Eiet av øvrige konsernselskaper:

				Bokført verdi
Ymber AS	16,67 %		91 549	91 549
Aksjefond	< 10%		365	155
Ecohz AS	12,44 %		7 410	6 489
Norinnova AS	3,50 %		3 002	2 370
Glomfjord Hydrogen AS	15,21 %		3 519	3 519
Bodøregionens Utviklingsselskap AS	2,17 %		100	100
Avju Solutions AS				1 498
Øvrig				42
Orinor AS	3,29 %		300	300
Opplæringskontoret for Energifag AS	10,00 %		330	330
Validér	4,76 %		852	852
Ren AS	1,60 %		539	539
Nettsam AS	50,00 %		500	500
Nord-Norsk Trafikksenter	1 %		31	31
Egenkapitalinnskudd KLP				20 300
Sum aksjer og andeler eiet av øvrige konsernselskaper			108 496	128 573
Sum aksjer og andeler konsern				128 573



Note 15 Langsiktige fordringer og plasseringer

TROMS HOLDING AS			KONSERN	
2021	2022	Beløp i 1 000 kroner	2022	2021
0	0	Andre langsiktige fordringer	17 384	23 486
0	0	Sum	17 384	23 486



Note 16 Kundefordringer

TROMS HOLDING AS			KONSERN	
2021	2022	Beløp i 1 000 kroner	2022	2021
0	0	Kundefordringer	641 727	557 593
0	0	Avsetning til tap på fordringer	-9 190	-14 700
0	0	Sum	632 537	542 893
0	0	Pantsatte kundefordringer	0	0



Note 17 Kortsiktige fordringer

TRØMS HOLDING AS			KONSERN	
2021	2022	Beløp i 1 000 kroner	2022	2021
0	216	Andre fordringer	235 270	220 139
0	0	Påløpte inntekter forskuddsbetalte kostnader	1 141 625	795 014
0	216	Sum	1 376 895	1 015 153



Note 18 Likvide midler

TROMS HOLDING AS			KONSERN	
2021	2022	Beløp i 1 000 kroner	2022	2021
176 521	269 789	Kontanter og bankinnskudd	1 358 219	280 180

Bankkontoene i deler av underkonsernet Troms Kraft er bundet sammen i en konsernkontostruktur som gjør at likvikbeholdningen er å anse som en felles ressurs.

I underkonsernet Troms Kraft er det innvilget kassekreditt på MNOK 700 som er knyttet til toppkontoen i konsernkontosystemet. Kassekreditten er ubenyttet pr. 31.12.2022. Datterselskap i underkonsernet som inngår i konsernkontosystemet er solidarisk ansvarlig som selvskyldnerkausjonister.

Som sikkerhet for skattetrekkmidler i deler av underkonsernet har Troms Kraft AS stillet en bankgaranti på MNOK 13,5. Videre er MNOK 2,8 av bankinnskuddet bundne skattetrekkmidler, herav i Troms Holding AS TNOK 64, og MNOK 2,7 er bundne midler for handel med regulerkraft fra Esett.



Note 19 Egenkapital

Egenkapital Troms Holding AS

Beløp i 1 000 kroner	Aksjekapital	Overkurs	Annen egenkapital	Sum
Egenkapital pr 31.12.2021	600	299 400	192 353	492 353
Årets resultat			52 656	52 656
Åvsatt utbytte				-
Egenkapital pr 31.12.2022	600	299 400	245 008	545 008

Egenkapital konsernet Troms Holding

Beløp i 1 000 kroner	Aksjekapital	Overkurs	Annen egenkapital	Minoritets- interesser	Sum
Egenkapital pr 31.12.2021	600	299 400	1 090 868	1 613 438	3 004 306
Innskutt kapital minoritetsinteresser				9 065	9 065
Estimatendring pensjon mot egenkapital			20 432	19 931	40 363
Årets resultat			112 898	250 392	363 290
Åvsatt utbytte minoritet				-124 000	-124 000
Egenkapital pr 31.12.2022	600	299 400	1 224 197	1 768 826	3 293 023



Note 20 Aksjonærinformasjon

Selskapet Troms Holding AS har to aksjeklasser (A og B)

Pr. 31.12.2022 er følgende aksjonærer

	Ant. aksjer	Aksjeklasse	Pålydende	Aksjekapital	Eierandel	Stemmeandel	Andel aksjeklasse
Troms og Finnmark Fylkeskommune	39	A	10 000	390 000	65,00 %	65,00 %	100,00 %
Tromsø Kommune	1	B	10 000	10 000	1,67 %	1,67 %	4,76 %
Storfjord Kommune	1	B	10 000	10 000	1,67 %	1,67 %	4,76 %
Kåfjord Kommune	1	B	10 000	10 000	1,67 %	1,67 %	4,76 %
Hørstad Kommune	1	B	10 000	10 000	1,67 %	1,67 %	4,76 %
Målselv Kommune	1	B	10 000	10 000	1,67 %	1,67 %	4,76 %
Senja Kommune	1	B	10 000	10 000	1,67 %	1,67 %	4,76 %
Karlsøy Kommune	1	B	10 000	10 000	1,67 %	1,67 %	4,76 %
Balsfjord Kommune	1	B	10 000	10 000	1,67 %	1,67 %	4,76 %
Nordreisa Kommune	1	B	10 000	10 000	1,67 %	1,67 %	4,76 %
Lyngen Kommune	1	B	10 000	10 000	1,67 %	1,67 %	4,76 %
Bardu Kommune	1	B	10 000	10 000	1,67 %	1,67 %	4,76 %
Sørreisa Kommune	1	B	10 000	10 000	1,67 %	1,67 %	4,76 %
Tjeldsund Kommune	1	B	10 000	10 000	1,67 %	1,67 %	4,76 %
Kvæfjord Kommune	1	B	10 000	10 000	1,67 %	1,67 %	4,76 %
Skjervøy Kommune	1	B	10 000	10 000	1,67 %	1,67 %	4,76 %
Salangen Kommune	1	B	10 000	10 000	1,67 %	1,67 %	4,76 %
Ibestad Kommune	1	B	10 000	10 000	1,67 %	1,67 %	4,76 %
Kvænangen Kommune	1	B	10 000	10 000	1,67 %	1,67 %	4,76 %
Dyrøy Kommune	1	B	10 000	10 000	1,67 %	1,67 %	4,76 %
Gratangen Kommune	1	B	10 000	10 000	1,67 %	1,67 %	4,76 %
Lavangen Kommune	1	B	10 000	10 000	1,67 %	1,67 %	4,76 %
Sum	60			600 000	100 %	100 %	

Aksjekapitalen er kr 600.000, fordelt på 60 aksjer, hver pålydende kr 10.000, fordelt på to aksjeklasser, A og B.

Aksjeklasse A består av 39 aksjer a kr 10.000, til sammen kr 390.000. Aksjeklasse B består av 21 aksjer a kr 10.000, til sammen kr 210.000.

Forskjellen mellom aksjeklassene består i at aksjer i aksjeklasse B bare kan eies av primærkommuner innenfor den geografiske regionen Troms, slik Troms fylkeskommunes grenser var per 1. januar 2019, justert for kommunesammenslåinger som fant sted 1.1.2020.

Videre kan aksjer i aksjeklasse A kun eies av fylkeskommuner som omfatter Troms fylkeskommunes geografiske område slik Troms fylkeskommune var 1.1.2019, eller fylkeskommuner som i all hovedsak omfatter disse områdene.

Ellers er aksjene likestillt.



Note 21 Langsiktig gjeld

I posten inngår følgende forpliktelse:

TROMS HOLDING AS			KONSERN	
2021	2022	Beløp i 1 000 kroner	2022	2021
0	0	Banklån	4 300 000	3 980 000
0	0	Annen langsiktig gjeld	370	536
0	0	Sum	4 300 370	3 980 536

Konsernet har pr 31.12.2022 MNOK 4 300 i langsiktig gjeld, hvorav MNOK 400 har forfall mer enn fem år etter regnskapsårets slutt.

Banklån

Underkonsernet Troms Kraft har følgende lånefasiliteter:

Låntaker	Lånefasilitet	Nom. beløp 31.12	Ledig ramme 31.12	Forfall	Opsjonsår
Troms Kraft AS	Term loan bank	900 000	0	02.07.2025	1 år
Arva AS	Revolving loan bank	0	750 000	15.12.2023	0,5 år + 0,5 år
Arva AS	Revolving loan bank	900 000	0	02.07.2024	
Arva AS	Term loan bank	2 100 000	0	02.07.2025	1 år
Arva AS	Lån Nordic Investment Bank	400 000	0	01.06.2028	
Sum		4 300 000	750 000		

Pr 31.12.2022 oppfyller Troms Kraft AS og Arva AS alle finansielle vilkår i låneavtalene.

Finansieringspolicyen i underkonsernet Troms Kraft er at Arva AS har separat langsiktig finansiering uavhengig av morselskapet i underkonsernet Troms Kraft AS.

Øvrig langsiktig ekstern finansiering for underkonsernet gjøres i Troms Kraft AS. Morselskapet i underkonsernet yter lån til datterselskapene etter behov (ekskl Arva AS)

Renterisiko oppstår på kort og mellomlang sikt som følge av flytende rente (3M Nibor) på belåningen. Troms Kraft AS benytter rentebytteavtaler i forbindelse med styring av renterisiko.

I låneavtalene til Arva AS og Troms Kraft AS er det lagt til grunn negativ pantsettelseserklæring. Videre er det bestemmelser om kryssmislighold.

Rentebytteavtaler

Troms Kraft AS har inngått rentebytteavtaler for å styre renterisikoen i underkonsernet. Rentebytteavtaler er inngått for sikringsformål, hvor Troms Kraft AS betaler fastrente og mottar flytende rente. Den flytende renten reguleres hver tredje måned. Rentebærende gjeld løper med flytende renter.

Spesifikasjon rentebytteavtaler Troms Kraft AS pr. 31.12.2022:

Avtale	Nominelt beløp	Forfall
Rentebytteavtale	250 000	22.10.2025
Rentebytteavtale	250 000	23.04.2029
Sum	500 000	

Pr. 31.12.2022 var samlet markedsverdi positiv med MNOK 26,8



Note 22 Annen kortsiktig gjeld

TROMS HOLDING AS			KONSERN	
2021	2022	Beløp i 1 000 kroner	2022	2021
1 500	1 500	Avsetning for påløpte kostnader	199 462	214 921
-	-	Periodisering vedrørende krafthandel	1 197 002	387 300
86 400	131 361	Prosjektstøtte, innvilgede søknader, ikke ubetalt	131 361	86 400
87 900	132 861	Sum	1 527 825	688 621



Note 23 Garantiforpliktelser og sikkerhetsstillelser

Som sikkerhet for enkelte forpliktelser kjøper underkonsernet bankgarantier. Pr. 31.12.2022 utgjorde disse garantiene (beløp i 1 000 kr):

Garantimottaker	Formål	Bankgaranti
Nord Pool AS	Fysisk handel av kraft	150 000
eSett Oy	Regulerkrafthandel	75 000
Tromsø Kommune	Garanti for skattetrekksmidler	13 500
Sum bankgarantier		238 500

I tillegg stiller Troms Kraft AS følgende garantier (beløp i 1 000 kr):

Garanti stilt overfor	Garanti stilt på vegne av	Formål	Garantibeløp
Bank	Ishavskraft AS	Handleramme valuta	300 000
Bank	Ishavskraft AS	Gjennomfakturerings	200 000
Bank	Ishavskraft AS	Krafthandel	525 690
Bank	Ishavskraft AS	Krafthandel	200 000
Statkraft Energi AS	Ishavskraft AS	Krafthandel	199 762
Bank	Ishavskraft AS	Lånefasilitet	2 500 000
Sum garantier			3 925 452

Som sikkerhet for lånefasiliteter i Troms Kraft AS og Arva AS er det avgitt negativ pantsettelseserklæring.



Note 24 Nærstående parter

Fiere av Troms Holding AS fremkommer av note 20. Datterselskap og tilknyttede selskap er å anse som nærstående parter av konsernet Troms Holding. Det samme gjelder selskapets styre. Mellomværende med konsernselskaper er omtalt i note 26.

Morselskapets transaksjoner med nærstående parter (tall i hele 1 000)

	TROMS HOLDING AS	
	2022	2021
<i>Salg av tjenester</i>		
Til datterselskap/datterdatterselskap	0	0
Til tilknyttede selskap	0	0
Sum salg av tjenester	0	0
<i>Kjøp av tjenester</i>		
Fra datterselskap	24	27
Sum kjøp av tjenester	24	27
<i>Renteinntekter</i>		
Renteinntekter fra datterselskap/datterdatterselskap	0	0
Sum renteinntekter	0	0

Konsernets transaksjoner med nærstående parter (tall i hele 1 000)

I oversikten nedenfor er transaksjoner mellom konsoliderte foretak ikke opplyst jfr. Regnskaps'oven § 7-30 b

	KONSERN	
	2022	2021
<i>Salg av tjenester og kraft</i>		
Til tilknyttede selskap	474	293
Til andre nærstående parter	677	-
Sum salg av tjenester	1 151	293
<i>Kjøp av varer, tjenester og kraft</i>		
Fra tilknyttede selskap	181 876	225 841
Fra andre nærstående parter	430	10 569
Sum kjøp av varer og tjenester	182 306	236 410



Note 25 Konsernmellomværende

Beløp i 1 000 kroner	TRONIS HOLDING AS	
	2022	2021
Langsiktige fordringer på selskap i samme konsern	0	0
Kundefordringer på selskap i samme konsern	0	0
Fordring utbytte	111 000	105 000
Andre kortsiktige fordringer på selskap i samme konsern	0	0
Sum konsernfordringer (kortsiktige)	111 000	105 000
Leverandørgjeld til selskap i samme konsern	0	0
Annen kortsiktig gjeld til selskap i samme konsern	0	0
Sum konsemgjeld (kortsiktig)	0	0



Note 26 Hendelser etter balansedagen.

Hendelser etter balansedagen

Det har ikke vært vesentlige hendelser i 2023 etter balansedagen.



TROMS HOLDING

KONTANTSTRØMOPPSTILLING

TROMS HOLDING AS		Beløp i 1000 kr	KONSERN	
2021	2022		2022	2021
		Kontantstrømmer fra operasjonelle aktiviteter		
33 219	53 897	Ordinært resultat før skattekostnad	587 957	483 207
132	542	Periodens betalte skatter	-64 648	-17 835
0	0	Gevinst/tap ved salg av driftsmidler	-70	290
0	0	Ordinære avskrivninger	261 328	242 694
0	0	Nedskrivning finansielle anleggsmidler	1 048	0
-105 000	-111 000	Resultatandel tilknyttet selskap/datterselskap	14 600	15 823
0	0	Mottatt utbytte fra tilknyttede selskap	0	24 500
0	0	Økning/reduksjon i kundefordringer (-/+)	-89 644	-208 963
-38	1 167	Reduksjon/økning i leverandørgjeld (-/+)	245 506	-26 826
0	0	Endring i lagerbeholdning	-2 394	-2 713
0	0	Forskjell mellom kostnadsført pensjon og inn-/utbetalinger i pensjonsordninger	-25 259	-54 620
0	0	Poster klassifisert som Inv./fin.aktiviteter	236	-541
68 635	44 746	Endring i andre tidsavgrensningsposter	127 752	-61 418
-3 317	-11 732	Netto kontantstrøm fra operasjonelle aktiviteter	1 056 412	393 018
		A		
		Kontantstrømmer fra investeringsaktiviteter		
0	0	Inn-/utbetalinger ved kjøp/salg av aksjer, andeler og andre invest.	-5 998	5 284
0	0	Inn-/utbetaling ved av-/tilgang datterselskap, fratrukket kontantbeholdning	0	45 441
150 000	105 000	Kontantutbytte fra datterselskap		
0	0	Innbetalinger ved salg av varige driftsmidler	1 098	397
0	0	Utbetalinger ved kjøp av varige driftsmidler	-483 172	-779 420
150 000	105 000	Netto kontantstrøm fra investeringsaktiviteter	-488 072	-728 298
		B		
		Kontantstrømmer fra finansieringsaktiviteter		
		Innbetalinger egenkapital fra minoritetsinteresser	9 065	10 535
0	0	Endring kortsiktig rentebærende gjeld	300 000	0
0	0	Inn-/utbetalinger ved opptak/nedbetaling av langsiktig gjeld	319 835	344 161
0	0	Utbetaling av utbytte	-119 200	-140 000
0	0	Netto kontantstrøm fra finansieringsaktiviteter	509 700	-473 626
		C		
146 683	93 268	Netto endring i likvider	A+B+C 1 078 039	-808 907
29 838	176 521	Likvidbeholdning 1.1	280 180	1 089 087
176 521	269 789	Likvidbeholdning 31.12	1 358 219	280 180