



## ÅRSREGNSKAPET FOR REGNSKAPSÅRET 2023 - GENERELL INFORMASJON

### Enheten

Organisasjonsnummer: 985 741 026  
Organisasjonsform: Aksjeselskap  
Foretaksnavn: BOHUS ALNA AS  
Forretningsadresse: Tevlingveien 23  
1081 OSLO

### Regnskapsår

Årsregnskapets periode: 01.01.2023 - 31.12.2023

### Konsern

Morselskap i konsern: Nei

### Regnskapsregler

Regler for små foretak benyttet: Nei  
Benyttet ved utarbeidelsen av årsregnskapet til selskapet: Regnskapslovens alminnelige regler

### Årsregnskapet fastsatt av kompetent organ

Bekreftet av representant for selskapet: Ulv Bjørnar Tørmoen  
Dato for fastsettelse av årsregnskapet: 28.06.2024

### Grunnlag for avgivelse

År 2023: Årsregnskapet er elektronisk innlevert  
År 2022: Tall er hentet fra elektronisk innlevert årsregnskap fra 2023

*Det er ikke krav til at årsregnskapet m.v. som sendes til Regnskapsregisteret er undertegnet. Kontrollen på at dette er utført ligger hos revisor/enhetens øverste organ. Sikkerheten ivaretas ved at innsender har rolle/rettighet for innsending av årsregnskapet via Altinn, og ved at det bekreftes at årsregnskapet er fastsatt av kompetent organ.*

Brønnøysundregistrene, 28.03.2025



## Resultatregnskap

Beløp i: NOK	Note	2023	2022
<b>RESULTATREGNSKAP</b>			
<b>Inntekter</b>			
Salgsinntekt	1, 2	122 539 711	133 557 778
Annen driftsinntekt		305 871	264 369
<b>Sum inntekter</b>		<b>122 845 582</b>	<b>133 822 147</b>
<b>Kostnader</b>			
Varekostnad	2, 3	69 012 567	73 849 387
Lønnskostnad	4	16 445 048	17 252 034
Avskrivninger	5	509 556	425 366
Annen driftskostnad	2, 4	18 631 873	20 427 765
<b>Sum kostnader</b>		<b>104 599 044</b>	<b>111 954 552</b>
<b>Driftsresultat</b>		<b>18 246 538</b>	<b>21 867 596</b>
<b>Finansinntekter og finanskostnader</b>			
Annen finansinntekt		1 144 423	517 260
<b>Sum finansinntekter</b>		<b>1 144 423</b>	<b>517 260</b>
Annen finanskostnad		65 393	66 668
<b>Sum finanskostnader</b>		<b>65 393</b>	<b>66 668</b>
<b>Netto finans</b>		<b>1 079 029</b>	<b>450 592</b>
<b>Ordinært resultat før skattekostnad</b>		<b>19 325 568</b>	<b>22 318 188</b>
Skattekostnad på resultat	6	4 250 397	4 910 796
<b>Ordinært resultat etter skattekostnad</b>		<b>15 075 171</b>	<b>17 407 392</b>
<b>Årsresultat</b>		<b>15 075 171</b>	<b>17 407 392</b>
<b>Årsresultat etter minoritetsinteresser</b>		<b>15 075 171</b>	<b>17 407 392</b>
<b>Totalresultat</b>		<b>15 075 171</b>	<b>17 407 392</b>
<b>Overføringer og disponeringer</b>			
Ordinært utbytte		17 000 000	17 000 000



## Resultatregnskap

<b>Beløp i: NOK</b>	<b>Note</b>	<b>2023</b>	<b>2022</b>
Avsatt til annen egenkapital		-1 924 829	407 392
<b>Sum overføringer og disponeringer</b>	<b>7</b>	<b>15 075 171</b>	<b>17 407 392</b>



## Balanse

Beløp i: NOK	Note	2023	2022
<b>BALANSE - EIENDELER</b>			
<b>Anleggsmidler</b>			
<b>Immaterielle eiendeler</b>			
Utsatt skattefordel	6	73 934	69 101
<b>Sum immaterielle eiendeler</b>		<b>73 934</b>	<b>69 101</b>
<b>Varige driftsmidler</b>			
Tomter, bygninger o.a. fast eiendom	5, 8		
Driftsløsøre, inventar o.a. utstyr	5, 8	1 594 240	1 919 427
<b>Sum varige driftsmidler</b>		<b>1 594 240</b>	<b>1 919 427</b>
<b>Sum anleggsmidler</b>		<b>1 668 174</b>	<b>1 988 528</b>
<b>Omløpsmidler</b>			
<b>Varer</b>			
Lager av varer og annen beholdning	3, 8	10 135 210	12 255 478
<b>Sum varer</b>		<b>10 135 210</b>	<b>12 255 478</b>
<b>Fordringer</b>			
Kundefordringer	8, 9	1 215 712	1 667 388
Andre kortsiktige fordringer	9	32 656 848	35 219 035
<b>Sum fordringer</b>		<b>33 872 560</b>	<b>36 886 423</b>
<b>Bankinnskudd, kontanter og lignende</b>			
Bankinnskudd, kontanter o.l.	10	6 015 521	4 764 310
<b>Sum bankinnskudd, kontanter og lignende</b>		<b>6 015 521</b>	<b>4 764 310</b>
<b>Sum omløpsmidler</b>		<b>50 023 290</b>	<b>53 906 212</b>
<b>SUM EIENDELER</b>		<b>51 691 464</b>	<b>55 894 739</b>

## BALANSE - EGENKAPITAL OG GJELD

### Egenkapital

#### Innskutt egenkapital



## Balanse

<b>Beløp i: NOK</b>	<b>Note</b>	<b>2023</b>	<b>2022</b>
Aksjekapital	7, 11	1 500 000	1 500 000
Beholdning av egne aksjer	7, 11		
Overkurs	7	2 700	2 700
Annen innskutt egenkapital	7		
<b>Sum innskutt egenkapital</b>		<b>1 502 700</b>	<b>1 502 700</b>
<b>Opptjent egenkapital</b>			
Annen egenkapital	7	9 134 637	11 059 467
Udekket tap	7		
<b>Sum opptjent egenkapital</b>		<b>9 134 637</b>	<b>11 059 467</b>
<b>Sum egenkapital</b>		<b>10 637 337</b>	<b>12 562 167</b>
<b>Gjeld</b>			
<b>Langsiktig gjeld</b>			
Utsatt skatt	6		
<b>Annen langsiktig gjeld</b>			
<b>Sum langsiktig gjeld</b>		<b>0</b>	<b>0</b>
<b>Kortsiktig gjeld</b>			
Leverandørgjeld	9	5 202 978	4 476 243
Betalbar skatt	6	4 255 230	4 901 795
Skyldig offentlige avgifter		3 393 947	3 168 875
Utbytte		17 000 000	17 000 000
Annen kortsiktig gjeld		11 201 972	13 785 659
<b>Sum kortsiktig gjeld</b>		<b>41 054 127</b>	<b>43 332 573</b>
<b>Sum gjeld</b>		<b>41 054 127</b>	<b>43 332 573</b>
<b>SUM EGENKAPITAL OG GJELD</b>		<b>51 691 464</b>	<b>55 894 739</b>



## Brønnøysundregistrene

### ÅRSREGNSKAP FOR REGNSKAPSÅRET 2023 - GENERELL INFORMASJON

Journalnummer: 2024 594588

#### Enheten

Organisasjonsnummer: 985 741 026  
Organisasjonsform: Aksjeselskap  
Foretaksnavn: BOHUS ALNA AS  
Forretningsadresse: Tevlingveien 23  
1081 OSLO

#### Regnskapsår

Årsregnskapets periode: 01.01.2023 - 31.12.2023

#### Konsern

Morselskap i konsern: Nei

#### Regnskapsregler

Regler for små foretak benyttet: Nei  
Benyttet ved utarbeidelsen av  
årsregnskapet til selskapet: Regnskapslovens alminnelige regler

#### Årsregnskapet fastsatt av kompetent organ

Bekreftet av representant for selskapet: Ulv Bjørnar Tørmoen  
Dato for fastsettelse av årsregnskapet: 28.06.2024

#### Grunnlag for avgivelse

År 2023: Årsregnskap er elektronisk innlevert.  
År 2022: Tall er hentet fra elektronisk innlevert årsregnskap fra 2023.

*Det er ikke krav til at årsregnskapet m.v. som sendes til Regnskapsregisteret er undertegnet. Kontrollen på at dette er utført ligger hos revisor/enhetens øverste organ. Sikkerheten ivaretas ved at innsender har rolle/rettighet for innsending av årsregnskapet via Altinn, og ved at det bekreftes at årsregnskapet er fastsatt av kompetent organ.*

Brønnøysundregistrene, 08.07.2024



Organisasjonsnr: 985 741 026  
BOHUS ALNA AS

## RESULTATREGNSKAP

<b>Beløp i: NOK</b>	<b>Note</b>	<b>2023</b>	<b>2022</b>
<b>RESULTATREGNSKAP</b>			
<b>Inntekter</b>			
Salgsinntekt	1, 2	122 539 711	133 557 778
Annen driftsinntekt		305 871	264 369
<b>Sum inntekter</b>		<b>122 845 582</b>	<b>133 822 147</b>
<b>Kostnader</b>			
Varekostnad	2, 3	69 012 567	73 849 387
Lønnskostnad	4	16 445 048	17 252 034
Avskrivninger	5	509 556	425 366
Annen driftskostnad	2, 4	18 631 873	20 427 765
<b>Sum kostnader</b>		<b>104 599 044</b>	<b>111 954 552</b>
<b>Driftsresultat</b>		<b>18 246 538</b>	<b>21 867 596</b>
<b>Finansinntekter og finanskostnader</b>			
Annen finansinntekt		1 144 423	517 260
<b>Sum finansinntekter</b>		<b>1 144 423</b>	<b>517 260</b>
Annen finanskostnad		65 393	66 668
<b>Sum finanskostnader</b>		<b>65 393</b>	<b>66 668</b>
<b>Netto finans</b>		<b>1 079 029</b>	<b>450 592</b>
<b>Ordinært resultat før skattekostnad</b>			
Ordinært resultat før skattekostnad		19 325 568	22 318 188
Skattekostnad på resultat	6	4 250 397	4 910 796
<b>Ordinært resultat etter skattekostnad</b>		<b>15 075 171</b>	<b>17 407 392</b>
<b>Årsresultat</b>		<b>15 075 171</b>	<b>17 407 392</b>
<b>Årsresultat etter minoritetsinteresser</b>		<b>15 075 171</b>	<b>17 407 392</b>
<b>Totalresultat</b>		<b>15 075 171</b>	<b>17 407 392</b>
<b>Overføringer og disponeringer</b>			
Ordinært utbytte		17 000 000	17 000 000
Avsatt til annen egenkapital		-1 924 829	407 392
<b>Sum overføringer og disponeringer</b>	7	<b>15 075 171</b>	<b>17 407 392</b>



Organisasjonsnr: 985 741 026  
BOHUS ALNA AS

## BALANSE

Beløp i: NOK Note 2023 2022

### BALANSE - EIENDELER

#### Anleggsmidler

##### Immaterielle eiendeler

Utsatt skattefordel	6	73 934	69 101
<b>Sum immaterielle eiendeler</b>		<b>73 934</b>	<b>69 101</b>

##### Varige driftsmidler

Tomter, bygninger o.a. fast eiendom	5, 8		
Driftsløsøre, inventar o. a. utstyr	5, 8	1 594 240	1 919 427
<b>Sum varige driftsmidler</b>		<b>1 594 240</b>	<b>1 919 427</b>

<b>Sum anleggsmidler</b>		<b>1 668 174</b>	<b>1 988 528</b>
--------------------------	--	------------------	------------------

#### Omløpsmidler

##### Varer

Lager av varer og annen beholdning	3, 8	10 135 210	12 255 478
<b>Sum varer</b>		<b>10 135 210</b>	<b>12 255 478</b>

##### Fordringer

Kundefordringer	8, 9	1 215 712	1 667 388
Andre kortsiktige fordringer	9	32 656 848	35 219 035
<b>Sum fordringer</b>		<b>33 872 560</b>	<b>36 886 423</b>

##### Bankinnskudd, kontanter og lignende

Bankinnskudd, kontanter o. l.	10	6 015 521	4 764 310
<b>Sum bankinnskudd, kontanter og lignende</b>		<b>6 015 521</b>	<b>4 764 310</b>

<b>Sum omløpsmidler</b>		<b>50 023 290</b>	<b>53 906 212</b>
-------------------------	--	-------------------	-------------------

<b>SUM EIENDELER</b>		<b>51 691 464</b>	<b>55 894 739</b>
----------------------	--	-------------------	-------------------

### BALANSE - EGENKAPITAL OG GJELD

#### Egenkapital

##### Innskutt egenkapital

Aksjekapital	7, 11	1 500 000	1 500 000
Beholdning av egne aksjer	7, 11		
Overkurs	7	2 700	2 700
Annen innskutt egenkapital	7		
<b>Sum innskutt egenkapital</b>		<b>1 502 700</b>	<b>1 502 700</b>



<b>Opptjent egenkapital</b>			
Annen egenkapital	7	9 134 637	11 059 467
Udekket tap	7		
<b>Sum opptjent egenkapital</b>		<b>9 134 637</b>	<b>11 059 467</b>
<b>Sum egenkapital</b>		<b>10 637 337</b>	<b>12 562 167</b>
<b>Gjeld</b>			
<b>Langsiktig gjeld</b>			
Utsatt skatt	6		
<b>Annen langsiktig gjeld</b>			
<b>Sum langsiktig gjeld</b>		<b>0</b>	<b>0</b>
<b>Kortsiktig gjeld</b>			
Leverandørgjeld	9	5 202 978	4 476 243
Betalbar skatt	6	4 255 230	4 901 795
Skyldig offentlige avgifter		3 393 947	3 168 875
Utbytte		17 000 000	17 000 000
Annen kortsiktig gjeld		11 201 972	13 785 659
<b>Sum kortsiktig gjeld</b>		<b>41 054 127</b>	<b>43 332 573</b>
<b>Sum gjeld</b>		<b>41 054 127</b>	<b>43 332 573</b>
<b>SUM EGENKAPITAL OG GJELD</b>		<b>51 691 464</b>	<b>55 894 739</b>



Organisasjonsnr: 985 741 026  
BOHUS ALNA AS

NOTEOPPLYSNINGER - SELSKAP - alle poster oppgitt i hele tall

## Note

Antall årsverk i regnskapsåret  
27.00

<u>Sum</u>	<u>Beløp</u>
<u>Balanseført verdi 31.12.</u>	<u>Varige driftsmidler Immaterielle eiend.</u>

## Konsernregnskap

Morselskapet sitt navn

Forretningskontor for morselskapet

## Begrunnelse for at datterselskap er utelatt fra konsolideringen

<u>Samlet beløp - tilknyttet selskap</u>	<u>Årets</u>	<u>Fjorårets</u>
--	--------------	------------------

<u>Samlet beløp - foretak i samme konsern</u>	<u>Årets</u>	<u>Fjorårets</u>
---	--------------	------------------

<u>Samlet beløp - foretak i samme konsern</u>	<u>Årets</u>	<u>Fjorårets</u>
---	--------------	------------------

<u>Samlet beløp - felles kontrollert virksomhet</u>	<u>Årets</u>	<u>Fjorårets</u>
---	--------------	------------------

<u>Pantstillelse</u>	<u>Beløp</u>
----------------------	--------------

<u>Beholdning av egne aksjer</u>	<u>Antall</u>	<u>Pålydende</u>	<u>Andel av aksjek.</u>
----------------------------------	---------------	------------------	-------------------------



Statsautoriserte revisorer  
Ernst & Young AS  
Stortorvet 7, 0155 Oslo  
Postboks 1156 Sentrum, 0107 Oslo

Foretaksregisteret: NO 976 389 387 MVA  
Tlf: +47 24 00 24 00  
www.ey.no  
Medlemmer av Den norske Revisorforening

## UAVHENGIG REVISORS BERETNING

Til generalforsamlingen i Bohus Alna AS

### Konklusjon

Vi har revidert årsregnskapet for Bohus Alna AS som består av balanse per 31. desember 2023, resultatregnskap og kontantstrømpoppstilling for regnskapsåret avsluttet per denne datoen og noter til årsregnskapet, herunder et sammendrag av viktige regnskapsprinsipper.

Etter vår mening oppfylder årsregnskapet gjeldende lovkrav og gir et rettviseende bilde av selskapets finansielle stilling per 31. desember 2023 og av dets resultater og kontantstrømmer for regnskapsåret avsluttet per denne datoen i samsvar med regnskapslovens regler og god regnskapsskikk i Norge.

### Grunnlag for konklusjon

Vi har gjennomført revisjonen i samsvar med International Standards on Auditing (ISA-ene). Våre oppgaver og plikter i henhold til disse standardene er beskrevet nedenfor under *Revisors oppgaver og plikter ved revisjonen av årsregnskapet*. Vi er uavhengige av selskapet i samsvar med kravene i relevante lover og forskrifter i Norge og *International Code of Ethics for Professional Accountants* (inkludert internasjonale uavhengighetsstandarder) utstedt av International Ethics Standards Board for Accountants (IESBA-reglene), og vi har overholdt våre øvrige etiske forpliktelser i samsvar med disse kravene. Innhentet revisjonsbevis er etter vår vurdering tilstrekkelig og hensiktsmessig som grunnlag for vår konklusjon.

### Øvrig informasjon

Øvrig informasjon omfatter informasjon i selskapets årsrapport bortsett fra årsregnskapet og den tilhørende revisjonsberetningen. Styret og daglig leder (ledelsen) er ansvarlig for den øvrige informasjonen. Vår konklusjon om revisjonen av årsregnskapet dekker ikke den øvrige informasjonen, og vi attesterer ikke den øvrige informasjonen.

I forbindelse med revisjonen av årsregnskapet er det vår oppgave å lese den øvrige informasjonen med det formål å vurdere om årsberetningen inneholder de opplysninger som skal gis i henhold til gjeldende lovkrav og hvorvidt det foreligger vesentlig inkonsistens mellom den øvrige informasjonen og årsregnskapet eller kunnskap vi har opparbeidet oss under revisjonen, eller hvorvidt den tilsynelatende inneholder vesentlig feilinformasjon. Dersom vi konkluderer med at den øvrige informasjonen inneholder vesentlig feilinformasjon eller ikke inneholder de opplysninger som skal gis i henhold til gjeldende lovkrav, er vi pålagt å rapportere det.

Vi har ingenting å rapportere i så henseende, og vi mener at årsberetningen er konsistent med årsregnskapet og inneholder de opplysninger som skal gis i henhold til gjeldende lovkrav.

### Ledelsens ansvar for årsregnskapet

Ledelsen er ansvarlige for å utarbeide årsregnskapet og for at det gir et rettviseende bilde i samsvar med regnskapslovens regler og god regnskapsskikk i Norge. Ledelsen er også ansvarlig for slik intern kontroll som den finner nødvendig for å kunne utarbeide et årsregnskap som ikke inneholder vesentlig feilinformasjon, verken som følge av misligheter eller feil.

Ved utarbeidelsen av årsregnskapet må ledelsen ta standpunkt til selskapets evne til fortsatt drift og opplyse om forhold av betydning for fortsatt drift. Forutsetningen om fortsatt drift skal legges til grunn for årsregnskapet med mindre ledelsen enten har til hensikt å avvikle selskapet eller virksomheten, eller ikke har noe annet realistisk alternativ.



Building a better  
working world

## Revisors oppgaver og plikter ved revisjonen av årsregnskapet

Vårt mål er å oppnå betryggende sikkerhet for at årsregnskapet som helhet ikke inneholder vesentlig feilinformasjon, verken som følge av misligheter eller feil, og å avgi en revisjonsberetning som inneholder vår konklusjon. Betryggende sikkerhet er en høy grad av sikkerhet, men ingen garanti for at en revisjon utført i samsvar med ISA-ene, alltid vil avdekke vesentlig feilinformasjon. Feilinformasjon kan skyldes misligheter eller feil og er å anse som vesentlig dersom den enkeltvis eller samlet med rimelighet kan forventes å påvirke de økonomiske beslutningene som brukerne foretar på grunnlag av årsregnskapet.

Som del av en revisjon i samsvar med ISA-ene, utøver vi profesjonelt skjønn og utviser profesjonell skepsis gjennom hele revisjonen. I tillegg:

- identifiserer og vurderer vi risikoen for vesentlig feilinformasjon i årsregnskapet, enten det skyldes misligheter eller feil. Vi utformer og gjennomfører revisjonshandlinger for å håndtere slike risikoen, og innhenter revisjonsbevis som er tilstrekkelig og hensiktsmessig som grunnlag for vår konklusjon. Risikoen for at vesentlig feilinformasjon som følge av misligheter ikke blir avdekket, er høyere enn for feilinformasjon som skyldes feil, siden misligheter kan innebære samarbeid, forfalskning, bevisste utelatelser, uriktige fremstillinger eller overstyring av intern kontroll.
- opparbeider vi oss en forståelse av den interne kontrollen som er relevant for revisjonen, for å utforme revisjonshandlinger som er hensiktsmessige etter omstendighetene, men ikke for å gi uttrykk for en mening om effektiviteten av selskapets interne kontroll.
- evaluerer vi om de anvendte regnskapsprinsippene er hensiktsmessige og om regnskapsestimater og tilhørende noteopplysninger utarbeidet av ledelsen er rimelige.
- konkluderer vi på om ledelsens bruk av fortsatt drift-forutsetningen er hensiktsmessig, og, basert på innhentede revisjonsbevis, hvorvidt det foreligger vesentlig usikkerhet knyttet til hendelser eller forhold som kan skape betydelig tvil om selskapets evne til fortsatt drift. Dersom vi konkluderer med at det eksisterer vesentlig usikkerhet, kreves det at vi i revisjonsberetningen henleder oppmerksomheten på tilleggsopplysningene i årsregnskapet, eller, dersom slike tilleggsopplysninger ikke er tilstrekkelige, at vi modifierer vår konklusjon. Våre konklusjoner er basert på revisjonsbevis innhentet frem til datoen for revisjonsberetningen. Etterfølgende hendelser eller forhold kan imidlertid medføre at selskapet ikke kan fortsette driften.
- evaluerer vi den samlede presentasjonen, strukturen og innholdet i årsregnskapet, inkludert tilleggsopplysningene, og hvorvidt årsregnskapet gir uttrykk for de underliggende transaksjonene og hendelsene på en måte som gir et rettviseende bilde.

Vi kommuniserer med styret blant annet om det planlagte omfanget av og tidspunktet for revisjonsarbeidet og eventuelle vesentlige funn i revisjonen, herunder vesentlige svakheter i den interne kontrollen som vi avdekker gjennom revisjonen.

Oslo, 27. juni 2024  
ERNST & YOUNG AS

*Revisjonsberetningen er signert elektronisk*

Håvard Norstrøm  
statsautorisert revisor



# PENNEO

Signaturene i dette dokumentet er juridisk bindende. Dokument signert med "Penneo™ - sikker digital signatur". De signerende parter sin identitet er registrert, og er listet nedenfor.

"Med min signatur bekrefter jeg alle datoer og innholdet i dette dokument."

## Norstrøm, Håvard

Statsautorisert revisor

På vegne av: Ernst & Young AS

Serienummer: no\_bankid:9578-5997-4-227067

IP: 147.161.xxx.xxx

2024-06-27 10:27:00 UTC



Penneo Dokumentnøkkel: C8TDY-NI-G0H-EP4GI-FAWHD-DXB6S-Z1ME6

Dokumentet er signert digitalt, med **Penneo.com**. Alle digitale signatur-data i dokumentet er sikret og validert av den datamaskin-utregnede hash-verdien av det opprinnelige dokument. Dokumentet er låst og tids-stemplet med et sertifikat fra en betrodd tredjepart. All kryptografisk bevis er integrert i denne PDF, for fremtidig validering (hvis nødvendig).

### Hvordan bekrefter at dette dokumentet er originalen?

Dokumentet er beskyttet av ett Adobe CDS sertifikat. Når du åpner dokumentet i

Adobe Reader, skal du kunne se at dokumentet er sertifisert av **Penneo e-signature service <penneo@penneo.com>**. Dette garanterer at innholdet i dokumentet ikke har blitt endret.

Det er lett å kontrollere de kryptografiske beviser som er lokalisert inne i dokumentet, med Penneo validator - <https://penneo.com/validator>



# Årsregnskap 2023

## Bohus Alna AS

Resultatregnskap  
Balanse  
Kontantstrøm  
Noter til regnskapet

Org.nr.: 985 741 026



## Resultatregnskap

### Bohus Alna AS

Driftsinntekter og driftskostnader	Note	2023	2022
Salgsinntekt	1, 2	122 539 711	133 557 778
Annen driftsinntekt		305 871	264 369
<b>Sum driftsinntekter</b>		<b>122 845 582</b>	<b>133 822 147</b>
Varekostnad	2, 3	69 012 567	73 849 387
Lønnskostnad	4	16 445 048	17 252 034
Avskrivninger	5	509 556	425 366
Annen driftskostnad	2, 4	18 631 873	20 427 765
<b>Sum driftskostnader</b>		<b>104 599 044</b>	<b>111 954 552</b>
<b>Driftsresultat</b>		<b>18 246 538</b>	<b>21 867 596</b>
<b>Finansinntekter og finanskostnader</b>			
Annen finansinntekt		1 144 423	517 260
Annen finanskostnad		65 393	66 668
<b>Resultat av finansposter</b>		<b>1 079 029</b>	<b>450 592</b>
<b>Resultat før skattekostnad</b>		<b>19 325 568</b>	<b>22 318 188</b>
Skattekostnad på resultat	6	4 250 397	4 910 796
<b>Årsresultat</b>		<b>15 075 171</b>	<b>17 407 392</b>
<b>Overføringer</b>			
Avsatt til utbytte		17 000 000	17 000 000
Avsatt til annen egenkapital		-1 924 829	407 392
<b>Sum overføringer</b>	7	<b>15 075 171</b>	<b>17 407 392</b>



## Balanse Bohus Alna AS

Eiendeler	Note	2023	2022
<b>Anleggsmidler</b>			
<i>Immaterielle eiendeler</i>			
Utsatt skattefordel	6	73 934	69 101
<b>Sum immaterielle eiendeler</b>		<b>73 934</b>	<b>69 101</b>
<i>Varige driftsmidler</i>			
Driftsløsøre, inventar o.a. utstyr	5, 8	1 594 240	1 919 427
<b>Sum varige driftsmidler</b>		<b>1 594 240</b>	<b>1 919 427</b>
<b>Sum anleggsmidler</b>		<b>1 668 174</b>	<b>1 988 528</b>
<b>Omløpsmidler</b>			
Lager av varer og annen beholdning	3, 8	10 135 210	12 255 478
<i>Fordringer</i>			
Kundefordringer	8, 9	1 215 712	1 667 388
Andre kortsiktige fordringer	9	32 656 848	35 219 035
<b>Sum fordringer</b>		<b>33 872 560</b>	<b>36 886 423</b>
Bankinnskudd, kontanter o.l.	10	6 015 521	4 764 310
<b>Sum omløpsmidler</b>		<b>50 023 290</b>	<b>53 906 212</b>
<b>Sum eiendeler</b>		<b>51 691 464</b>	<b>55 894 739</b>



**Balanse**  
**Bohus Alna AS**

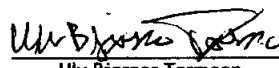
Egenkapital og gjeld	Note	2023	2022
<b>Egenkapital</b>			
<i>Innskutt egenkapital</i>			
Aksjekapital	7, 11	1 500 000	1 500 000
Overkurs	7	2 700	2 700
<b>Sum innskutt egenkapital</b>		<b>1 502 700</b>	<b>1 502 700</b>
<i>Opptjent egenkapital</i>			
Annen egenkapital	7	9 134 637	11 059 467
<b>Sum opptjent egenkapital</b>		<b>9 134 637</b>	<b>11 059 467</b>
<b>Sum egenkapital</b>		<b>10 637 337</b>	<b>12 562 167</b>
<b>Gjeld</b>			
<i>Kortsiktig gjeld</i>			
Leverandørgjeld	9	5 202 978	4 476 243
Betalbar skatt	6	4 255 230	4 901 795
Skyldig offentlige avgifter		3 393 947	3 168 875
Utbytte		17 000 000	17 000 000
Annen kortsiktig gjeld		11 201 972	13 785 659
<b>Sum kortsiktig gjeld</b>		<b>41 054 127</b>	<b>43 332 573</b>
<b>Sum gjeld</b>		<b>41 054 127</b>	<b>43 332 573</b>
<b>Sum egenkapital og gjeld</b>		<b>51 691 464</b>	<b>55 894 739</b>

Styret i Bohus Alna AS  
ca 10.7.mai 2024

  
Arne Olaf Nymo  
styreleder

  
Øystein Niri Garaas  
styremedlem

  
Svend Fluhr Pettersen  
styremedlem

  
Ulv Bjørnar Tørmoen  
daglig leder



## Indirekte kontantstrøm

Bohus Alna AS

Kontantstrømmer fra operasjonelle aktiviteter	Note	2023	2022
Resultat før skattekostnad		19 325 568	22 318 188
Periodens betalte skatt		-4 901 795	-5 440 713
Ordinære avskrivninger		509 556	425 366
Endring i varelager		2 120 268	-531 823
Endring i kundefordringer		451 676	246 080
Endring i leverandørgjeld		726 734	-715 335
Endring i andre tidsavgrensningsposter		203 572	-518 482
<b>Netto kontantstrøm fra operasjonelle aktiviteter</b>		<b>18 435 579</b>	<b>15 783 281</b>
<b>Kontantstrømmer fra investeringsaktiviteter</b>			
Utbetalinger ved kjøp av varige driftsmidler		-184 369	-591 333
<b>Netto kontantstrøm fra investeringsaktiviteter</b>		<b>-184 369</b>	<b>-591 333</b>
<b>Kontantstrømmer fra finansieringsaktiviteter</b>			
Utbetalinger av utbytte		-17 000 000	-17 100 000
<b>Netto kontantstrøm fra finansieringsaktiviteter</b>		<b>-17 000 000</b>	<b>-17 100 000</b>
Netto endring i kontanter og kontantekvivalenter		1 251 210	-1 908 051
Beh. av kont. og kontantekvivalenter ved per. begynnelse		4 764 310	6 672 362
<b>Beh. av kont. og kontantekvivalenter ved per. slutt</b>		<b>6 015 520</b>	<b>4 764 310</b>



## Regnskapsprinsipper

Årsregnskapet er satt opp i samsvar med regnskapsloven og god regnskapsskikk

### Salgsinntekter

Inntektsføring ved salg av varer skjer på leveringstidspunktet.

### Klassifisering og vurdering av balanseposter

Omløpsmidler og kortsiktig gjeld omfatter poster som forfaller til betaling innen ett år etter balansedagen, samt poster som knytter seg til varekretsløpet. Øvrige poster er klassifisert som anleggsmiddel/langsiktig gjeld.

Omløpsmidler vurderes til laveste av anskaffelseskost og virkelig verdi. Kortsiktig gjeld balanseføres til nominelt beløp på etableringstidspunktet.

Anleggsmidler vurderes til anskaffelseskost, men nedskrives til virkelig verdi ved verdifall som ikke forventes å være forbigående. Anleggsmidler med begrenset økonomisk levetid avskrives planmessig. Langsiktig gjeld balanseføres til nominelt beløp på etableringstidspunktet.

### Fordringer

Kundefordringer og andre fordringer er oppført i balansen til pålydende etter fradrag for avsetning til forventet tap. Avsetning til tap gjøres på grunnlag av individuelle vurderinger av de enkelte fordringene. I tillegg gjøres det for øvrige kundefordringer en uspesifisert avsetning for å dekke antatt tap.

### Varebeholdninger

Lager av innkjøpte varer er verdsatt til laveste av anskaffelseskost og virkelig verdi. Det foretas nedskrivning for påregnelig ukurans.

### Varige driftsmidler

Varige driftsmidler balanseføres og avskrives over driftsmidlets forventede økonomiske levetid. Direkte vedlikehold av driftsmidler kostnadsføres løpende under driftskostnader, mens påkostninger eller forbedringer tillegges driftsmidlets kostpris og avskrives i takt med driftsmidlet. Dersom gjenvinnbart beløp av driftsmiddelet er lavere enn balanseført verdi foretas nedskrivning til gjenvinnbart beløp. Gjenvinnbart beløp er det høyeste av netto salgsverdi og verdi i bruk. Verdi i bruk er nåverdien av de fremtidige kontantstrømmene som eiendelen vil generere.

### Skatter

Skattekostnaden i resultatregnskapet omfatter både periodens betalbare skatt og endring i utsatt skatt. Utsatt skatt er beregnet med 22% på grunnlag av de midlertidige forskjeller som eksisterer mellom regnskapsmessige og skattemessige verdier, samt ligningsmessig underskudd til fremføring ved utgangen regnskapsåret. Skatteøkende og skattereduserende midlertidige forskjeller som reverserer eller kan reversere i samme periode er utlignet og nettoført. Netto utsatt skattefordel balanseføres i den grad det er sannsynlig at denne kan bli nyttiggjort.

### Kontantstrømpstilling

Kontantstrømpstillingen utarbeides etter den indirekte metoden. Kontanter og kontantekvivalenter omfatter kontanter, bankinnskudd og andre kortsiktige likvide plasseringer som umiddelbart og med uvesentlig kursrisiko kan konverteres til kjente kontantbeløp og med gjenværende løpetid mindre enn tre måneder fra anskaffelsesdato.

## Note 1 Salgsinntekter

Geografisk fordeling	2023	2022
Norge	122 537 529	133 394 305
Andre land	2 181	163 473
<b>Sum</b>	<b>122 539 711</b>	<b>133 557 778</b>
<b>Per virksomhetsområde</b>		
Salg av møbler og interiørartikler	122 539 711	133 557 778



## Note 2 Transaksjoner med nærstående parter

Følgende interne salg har funnet sted i 2023:

	Beløp
Bohus Vinterbro AS (søsterselskap)	153 475
Bohus Strømmen AS (søsterselskap)	779 376
Bohus Skøyen AS (søsterselskap)	751 566
Interiør Møbelforetning AS AS (søsterselskap)	14 560
Bohus Moss AS (søsterselskap)	5 656
Bohus Rakkestad AS (søsterselskap)	241 932
Bohus Torggata AS (søsterselskap)	1 722 524
Bohus Storo (søsterselskap)	185 898
<b>Sum</b>	<b>3 854 987</b>

Følgende interne kjøp har funnet sted i 2023:

	Beløp
Vibo AS (morselskap)	231 214
<b>Sum</b>	<b>231 214</b>

Transaksjoner med nærstående parter er foretatt som en del av den ordinære virksomheten og til priser i henhold til armlengdes prinsipp.

## Note 3 Varer

	2023	2022
Innkjøpte handelsvarer	10 392 210	12 569 478
Ukurans avsetning	-257 000	-314 000
<b>Sum</b>	<b>10 135 210</b>	<b>12 255 478</b>

## Note 4 Lønnskostnader, antall ansatte, godtgjørelser, lån til ansatte m

Lønnskostnader	2023	2022
Lønninger	13 078 415	13 683 397
Arbeidsgiveravgift	2 097 261	2 360 757
Pensjonskostnader	892 256	731 509
Andre ytelser	377 116	476 371
<b>Sum</b>	<b>16 445 048</b>	<b>17 252 034</b>

Gjennomsnittlig antall årsverk sysselsatt i regnskapsåret 29 27  
Daglig leder er lønnet fra Vibo AS. Vibo AS viderefakturerer Bohus Strømmen for lønn til daglig leder.

### OTP

Selskapet er pliktig til å ha tjenestepensjonsordning etter lov om obligatorisk tjenestepensjon. Selskapets pensjonsordninger tilfredsstiller kravene i denne lov.

### Revisor

Kostnadsført honorar til revisor for 2023 utgjør kr 37 545,- ekskl.mva.

Lovpålagt revisjon	28 900
Andre tjenester	8 645
<b>Sum honorar til revisor</b>	<b>37 545</b>



## Note 5 Varige driftsmidler

	Driftsløsøre, inventar o.a utstyr
Anskaffelseskost 01.01	8 780 009
Tilgang	184 369
Anskaffelseskost 31.12	8 964 378
Akk. av-/nedskrivninger 31.12	-7 370 138
Balanseført verdi 31.12	1 594 240
Årets avskrivning, nedskrivning og reversering	509 556
Økonomisk levetid	3-5 år
Avskrivningsplan	Lineær

## Note 6 Skatt

Årets skattekostnad	2023	2022
Resultatført skatt på ordinært resultat:		
Betalbar skatt	4 255 230	4 901 795
Endring i utsatt skattefordel	-4 833	9 001
<b>Skattekostnad ordinært resultat</b>	<b>4 250 397</b>	<b>4 910 796</b>
Skattepliktig inntekt:		
Resultat før skatt	19 325 568	22 318 188
Permanente forskjeller	-5 584	3 612
Endring i midlertidige forskjeller	21 969	-40 915
<b>Skattepliktig inntekt</b>	<b>19 341 953</b>	<b>22 280 885</b>
Betalbar skatt i balansen:		
Betalbar skatt på årets resultat	4 255 230	4 901 795
<b>Sum betalbar skatt i balansen</b>	<b>4 255 230</b>	<b>4 901 795</b>
Beregning av effektiv skattesats		
Resultat før skatt	19 325 568	22 318 188
Beregnet skatt av resultat før skatt	4 251 625	4 910 001
Skatteeffekt av permanente forskjeller	-1 229	795
<b>Sum</b>	<b>4 250 396</b>	<b>4 910 796</b>
Effektiv skattesats	22,0 %	22,0 %

Skatteeffekten av midlertidige forskjeller som har gitt opphav til utsatt skatt og utsatte skattefordeler, spesifisert på typer av midlertidige forskjeller

	2023	2022	Endring
Varige driftsmidler	-39 063	39 906	78 969
Varebeholdning	-257 000	-314 000	-57 000
Fordringer	-40 000	-40 000	0
<b>Sum</b>	<b>-336 064</b>	<b>-314 094</b>	<b>21 969</b>
<b>Grunnlag for utsatt skattefordel</b>	<b>-336 064</b>	<b>-314 094</b>	<b>21 969</b>
<b>Utsatt skattefordel (22 %)</b>	<b>-73 934</b>	<b>-69 101</b>	<b>4 833</b>



## Note 7 Egenkapital

	Aksjekapital	Overkurs	Annen egenkapital	Sum egenkapital
Pr. 01.01	1 500 000	2 700	11 059 467	12 562 167
Avsatt utbytte			-17 000 000	-17 000 000
Årets resultat			15 075 171	15 075 171
Pr 31.12	1 500 000	2 700	9 134 637	10 637 337

## Note 8 Fordringer, gjeld, pantstillelser og garantier m.v

	2023	2022
<b>Garantiansvar</b>		
Tevlingveien 23 Invest AS	4 150 000	4 150 000
<b>Sikret i pant med bokførte verdier</b>		
Varelager	10 135 210	12 255 478
Kundefordringer	1 215 712	1 667 388
Driftsmidler	1 594 240	1 919 427
Sum	12 945 161	15 842 293

Selskapet inngår i konsernkontoordning til Bohus Logistikk AS og konsernkontoordning Bohus AS. Bankinnskudd på disse kontoene er presentert som mellomværende under annen kortsiktig fordring og gjeld.

## Note 9 Mellomværende med selskap i samme konsern

	2023	2022
<b>Fordringer</b>		
Kundefordringer	535 898	370 735
Andre fordringer inkl. konsernkonto	0	32 364
Sum	535 898	403 099

Selskapet inngår i konsernkontoordning til Vibo AS. Bankinnskudd på denne kontoen er presentert som mellomværende under andre fordringer.

	2023	2022
<b>Gjeld</b>		
Leverandørgjeld	35 758	70 256
Sum	35 758	70 256

## Note 10 Bankinnskudd

	2023	2022
Bundne skattetrekkmidler	460 154	447 561



## Note 11 Aksjonærer

Aksjekapitalen i Bohus Alna AS pr. 31.12 består av:

	Antall	Pålydende	Bokført
Ordinære aksjer	1 500	1 000	1 500 000

## Eierstruktur

De største aksjonærene i % pr. 31.12 var:

	Ordinære	Eierandel	Stemmeandel
Vibo As	753	50,2	50,2
Fuhrebo As	224	14,9	14,9
Nirigar As	224	14,9	14,9
Vellebua Holding As	224	14,9	14,9
Riibo As	75	5,0	5,0
<b>Totalt antall aksjer</b>	<b>1 500</b>	<b>100,0</b>	<b>100,0</b>

## Note 12 Morselskap som utarbeider konsernregnskap

Bohus Alna AS er datterselskap av Vibo AS, Fjellboveien 7, 2016 Frogner, som utarbeider konsernregnskap der Bohus Alna AS inngår i konsolideringen.



## Resultatregnskap

### Bohus Alna AS

	2023	2022
<b>Salgsinntekt</b>		
300000 Salgsinntekter innl.	-100 867 156	-111 022 159
300002 Salgsinnt. innl. red	-18 694	-37 799
300300 Internsalg region	-1 813 870	-2 030 610
300500 Salgsinntekter netth	-9 346 333	-9 588 899
300510 Provisjon netth	-7 237 073	-7 583 780
310000 Salgsinntekter innl.	-2 074	-1 277
310100 Salgsinntekter utl.	-2 181	-163 473
319000 Øresavrunding	1	1
351000 Service	-480 850	-497 570
352000 Frakt og montering	-2 771 480	-2 632 213
	<b>-122 539 711</b>	<b>-133 557 778</b>
<b>Annen driftsinntekt</b>		
370000 Annen dr.rel.inntekt	-64 473	-44 957
371000 Avbestillingsgebyr	0	-432
391000 Inntekt fra smådiff.	-97	-43
396022 Provisjon Cresco	-241 301	-218 937
	<b>-305 871</b>	<b>-264 369</b>
<b>Varekostnad</b>		
408000 Øresavrunding	8	17
430000 Solgte varers kost	30 751 630	31 616 705
430300 Varers kost region	21 574 401	24 859 655
430500 Solgte varers kost n	9 292 341	9 457 281
431000 Kostnad fra smådiff.	-111 763	-181 682
431500 Vareopptellingsdiff.	-163 962	-371 652
431600 Vareinng. uten IO	-2 765	0
433500 Verdiendring varer	-17 453	39 474
434000 Kassasjon	262 087	337 666
435000 Svinn, tap	109 054	92 443
436000 Frakt, toll og sped.	560 196	740 147
436001 Avsetning frakt	-498 785	-714 664
439000 Beholdningsendring	7 781 820	8 352 026
439030 Endr Ukuransavsetn	-57 000	14 000
439900 Ikke-VM/IF-rel. vk.	103 554	42 397
440000 Innkjøp emballasjem.	16 813	2 211
445000 Bonus Bohus	-589 108	-449 592
456000 Fremmedyt. service	1 500	12 954
	<b>69 012 567</b>	<b>73 849 387</b>
<b>Lønnskostnad</b>		
500000 Lønn	11 771 021	11 560 204
505000 Bonus	1 262 853	2 759 674
505001 Bonus avsetning	-425 600	-1 711 500
509000 Periodisering lønn	149 922	69 078
521000 Fri telefon	21 960	17 934
526000 AFP	224 076	244 520
528000 Annen fordel i arb.	13 927	52 986
528100 Ansattrabatt	0	33 440



## Resultatregnskap

### Bohus Alna AS

	2023	2022
529000 Motkonto for gruppe	-35 887	-210 129
530000 Pensjonspremie	318 214	231 927
533000 Godtgjørelse til st.	120 000	120 000
534000 Trekkpl. bilgodtgj.	1 138	1 543
539000 Motkonto gr 52-53	-542 290	-370 678
540000 Arbeidsgiveravgift	1 874 048	2 116 257
542000 Avsetn. feriepenger	1 583 076	1 734 043
543000 Avsetn arb.avg ferie	223 214	244 500
580000 Refusjon av sykep.	-613 243	-13 317
580001 Motk. ref.sykepenger	613 243	13 317
580100 Ref. sykep. u/arb.g.	-727 013	-13 317
590000 Gave ansatte, fradr.	77 614	59 298
591000 Kantinekostnad	50	358
592000 Yrkesskadeforsikring	8 558	8 607
594100 LO/NHO (OU+sluttv.)	14 867	13 886
594200 LO/NHO (AFP)	232 513	248 696
594500 Koll. pensj.forsikr.	326 662	236 999
598000 Pers.kostn.videref.	-338 767	-604 401
599000 Annen personalkostn.	290 893	344 074
599500 Personalkost konsern	0	64 034
	<b>16 445 048</b>	<b>17 252 034</b>
<b>Avskrivninger</b>		
600000 Avskrivning på bygn.	18 937	25 007
601000 Avskr.trans,mask,inv	490 619	400 359
	<b>509 556</b>	<b>425 366</b>
<b>Annen driftskostnad</b>		
610000 Frakt, transport og	3 741 986	4 053 222
630000 Leie lokaler	6 459 208	6 895 086
630010 Kostn leide lokaler	1 348 444	1 252 272
634000 Lys, varme (fast and	472 700	725 150
635000 Renhold	202 027	187 766
636000 Renovasjon	167 864	31 106
637000 Kostnader uteantegg	1 028	605
639000 Annen kostn. lokaler	200 371	42 097
640000 Leie maskiner	0	2 890
641000 Leie inventar	17 494	0
642000 Leie datasystemer	96 000	96 000
643000 Leie andre kontorm.	39 382	52 609
649000 Annen leiekostnad	29 138	35 600
653000 Verktøy	6 947	806
654000 Inventar	230 284	237 084
655000 Driftsmaterialer	21 889	75 165
657000 Arbeidsklær	98 582	81 032
660000 Repar og vedl bygg	91 082	211 335
662000 Repar og vedl utstyr	66 106	86 404
665000 Medlemsavgift Bohus	480 000	450 000
666000 Kostnad adm.avgift	559 546	665 478
666100 Kostnad log.avgift	2 459 055	2 713 704



## Resultatregnskap

### Bohus Alna AS

	2023	2022
<b>670000</b> Revisjons- og regnsk	275 676	263 948
<b>670100</b> Revisjonshonorar	28 900	34 400
<b>670200</b> Revisjonsrådgivning	8 645	8 250
<b>672000</b> Honorarer for øk.	18 529	19 338
<b>679000</b> Andre fremmedytelser	0	25 000
<b>679500</b> Vakthold	45 858	39 162
<b>680000</b> Kontorrekvisita	103 818	75 282
<b>680100</b> Kontormask og utstyr	212 839	68 458
<b>680200</b> Progr.vare, lisenser	246 985	191 993
<b>686000</b> Møte, kurs, oppdat.	180 000	434 051
<b>689000</b> Annen kontorkostnad	1 293	3 320
<b>689990</b> Videref. varer/tjen.	-1 098 484	-635 442
<b>690000</b> Tlf.kostnader	127 096	106 895
<b>692000</b> Datakommunikasjon	21 969	26 251
<b>694000</b> Porto	1 439	7 842
<b>700000</b> Drivstoff	32 996	48 212
<b>702000</b> Vedlikehold	20 468	35 652
<b>709000</b> Annen kostn. transp.	32 025	31 976
<b>710000</b> Bilgodtgj., oppg.pl.	4 064	10 966
<b>714000</b> Reisekostn., ikke OP	25 286	87 580
<b>716901</b> Div, reise videref.	-1 395	-9 370
<b>721000</b> Provisjonskostnad	246 946	260 968
<b>730000</b> Sentral mf	1 997 771	1 848 735
<b>731000</b> Annonser lokalt	890 176	2 250 063
<b>732000</b> Reklamekostnad	5 419	0
<b>733000</b> Reklamemateriell	19 589	14 636
<b>734000</b> Andre MF-kostnader	-983 154	-1 888 072
<b>734500</b> Markedsstøtte Bohus	-550 886	-676 469
<b>739000</b> Annen salgskostnad	260 004	181 340
<b>740000</b> Kontigent & gave, fr	31 204	28 604
<b>750000</b> Forsikringspremie	56 232	54 551
<b>771000</b> Styre- og bedriftsf.	16 259	29 806
<b>777000</b> Bank og kortgebyrer	146 185	211 809
<b>779000</b> Andre kostnader	11 269	16 384
<b>779100</b> Andre kostn, ikke fr	225	859
<b>779900</b> Kost fra viderefakt.	-604 975	-680 870
<b>783000</b> Tap på fordringer	12 470	6 248
	<b>18 631 873</b>	<b>20 427 765</b>
<b>Annen finansinntekt</b>		
<b>804000</b> Renteinnt. skattefri	-5 809	0
<b>804200</b> Renteinntekt bank	-1 136 756	-515 683
<b>804500</b> Renter kunder	-765	0
<b>806000</b> Valutagevinst (agio)	-1 013	-1 529
<b>807000</b> Annen finansinntekt	-79	-48
	<b>-1 144 423</b>	<b>-517 260</b>
<b>Annen finanskostnad</b>		
<b>814000</b> Rentekostn., ikke fr	0	2 753
<b>815000</b> Annen rentekostnad	156	10



## Resultatregnskap

### Bohus Alna AS

	2023	2022
<b>816000</b> Valutatap (disagio)	2 988	1 656
<b>817000</b> Annen finanskostnad	62 250	62 250
	<u>65 393</u>	<u>66 668</u>
<b>Skattekostnad på resultat</b>		
<b>88100</b> Betalbar skatt	4 255 230	4 901 795
<b>88200</b> Endring utsatt skatt	-4 833	9 001
	<u>4 250 397</u>	<u>4 910 796</u>
<b>Avsatt til utbytte</b>		
<b>88600</b> Avsatt utbytte	17 000 000	17 000 000
	<u>17 000 000</u>	<u>17 000 000</u>
<b>Avsatt til annen egenkapital</b>		
<b>89500</b> Overført annen egenkapital	-1 924 829	407 392
	<u>-1 924 829</u>	<u>407 392</u>



## Balanse

### Bohus Alna AS

	2023	2022
<b>Utsatt skattefordel</b>		
107000 Utsatt skattefordel	73 934	69 101
	<u>73 934</u>	<u>69 101</u>
<b>Driftsløsøre, inventar o.a. utstyr</b>		
112000 Tekn. inst. i bygg	394 119	394 119
112900 Verdikorr. tekn bygg	-355 701	-336 764
124000 Transportmidler	727 257	727 257
124900 Verdikorr. Transport	-349 189	-210 338
125000 Inventar	1 556 215	1 371 846
125900 Verdikorr. inventar	-1 043 292	-849 157
126000 Fast bygn.inventar	1 223 561	1 223 561
126900 Verdikorr. bygn.inv.	-603 576	-462 250
128000 Kontormaskiner	117 938	117 938
128900 Verdikorr. kontorm.	-73 092	-56 785
	<u>1 594 240</u>	<u>1 919 427</u>
<b>Lager av varer og annen beholdning</b>		
146000 Innkjøpte varer	10 282 503	12 562 222
146100 Ukurans avsetning	-257 000	-314 000
149910 VM CS/Faktura SAP	109 707	7 256
	<u>10 135 210</u>	<u>12 255 478</u>
<b>Kundefordringer</b>		
150000 Kundefordr. innland	-4 651 070	-4 851 816
150098 Kundefordr. reklass	6 573 747	7 034 291
150099 Kundefordr. tilgode	-1 697 452	-1 745 325
150100 Kundefordringer utl.	25 808	32 075
155000 K.fordr. samme kons.	1 004 679	1 238 164
158000 Avsetn. tap på fordr	-40 000	-40 000
	<u>1 215 712</u>	<u>1 667 388</u>
<b>Andre kortsiktige fordringer</b>		
157000 Andre korts. fordr.	95 420	70 589
157010 Kredittkort Teller	72 483	180 537
157015 Bohuskonto	92 444	0
157016 Kredittkort AmEx	65 224	0
157017 Nets Easy	181 842	0
157100 Lev. med debetsaldo	11 696	1 075 628
159000 Bank mv butikk	117 495	252 262
159001 Bank mv BØ	31 513 728	33 241 470
172099 Oppgjørskonto for fo	33 576	31 215
238001 Kakr avst.kont	472 940	367 335
	<u>32 656 848</u>	<u>35 219 035</u>
<b>Bankinnskudd, kontanter o.l.</b>		
190000 Kontanter	5 211	7 198
190100 Kontantdifferanse	-2 000	0
190200 Vekselbeholdning	20 000	24 500
192002 Uidentifiserte innb.	-23 772	-24 329



## Balanse

### Bohus Alna AS

	2023	2022
<b>193700</b> Kassebok	1 465	1 465
<b>195000</b> Bankinnskudd for sk.	460 154	447 561
<b>238000</b> Kassakreditt	5 554 463	4 307 916
	<u>6 015 521</u>	<u>4 764 310</u>
<b>Aksjekapital</b>		
<b>200000</b> Aksjekapital	-1 500 000	-1 500 000
	<u>-1 500 000</u>	<u>-1 500 000</u>
<b>Overkurs</b>		
<b>202000</b> Overkursfond	-2 700	-2 700
	<u>-2 700</u>	<u>-2 700</u>
<b>Annen egenkapital</b>		
<b>205000</b> Annen egenkapital	-9 134 637	-11 059 467
	<u>-9 134 637</u>	<u>-11 059 467</u>
<b>Leverandørgjeld</b>		
<b>240000</b> Leverandørgj., innl.	-1 038 275	-1 091 727
<b>240090</b> Leverandørgj. innl.	-109 707	-7 256
<b>240100</b> Leverandørgjeld utl.	-1 854	-4 253
<b>246100</b> Leverandørgjeld til	-4 053 142	-3 373 007
	<u>-5 202 978</u>	<u>-4 476 243</u>
<b>Betalbar skatt</b>		
<b>250000</b> Betalbar skatt, ik.U	-4 255 230	-4 901 795
	<u>-4 255 230</u>	<u>-4 901 795</u>
<b>Skyldig offentlige avgifter</b>		
<b>260000</b> Forskuddstrekk	-429 905	-434 345
<b>274000</b> Oppgjørskonto mva.	-2 405 966	-2 170 729
<b>277000</b> Skyldig arb.giveravg	-320 786	-301 660
<b>278000</b> Påløpt arbeidsg.avg.	-237 290	-262 141
	<u>-3 393 947</u>	<u>-3 168 875</u>
<b>Utbytte</b>		
<b>280000</b> Avsatt utbytte	-17 000 000	-17 000 000
	<u>-17 000 000</u>	<u>-17 000 000</u>
<b>Annen kortsiktig gjeld</b>		
<b>290000</b> Forskudd fra kunder	-6 573 747	-7 034 291
<b>290120</b> VM/IF-avregning	109 707	-1 164
<b>290220</b> Avsetn. for bonus	-1 400 000	-1 825 600
<b>291000</b> Gjeld til ansatte og	-120 000	-120 000
<b>293000</b> Lønn	-1 427 693	-1 277 771
<b>294000</b> Feriepenger	-3 322 244	-1 739 168
<b>294500</b> Feriepenger utbetalt	1 759 324	0
<b>296000</b> Påløpt kostnad	-213 236	-710 839
<b>299100</b> Debitor med kred.s.	-11 696	-1 075 628



### Balanse

Bohus Alna AS

	2023	2022
299200 Gavekort lading	-2 386	-1 198
	<u>-11 201 972</u>	<u>-13 785 659</u>



## ÅRSBERETNING 2023 BOHUS ALNA AS

### Virksomhetens art

Selskapet driver salg av møbler og interiørvarer til forbrukermarkedet tilknyttet Bohus-kjeden, som er Norges største landsdekkende møbel- og interiørkjede. Selskapet er lokalisert i Oslo.

### Om driften

Møbelmarkedet er preget av sterk konkurranse med flere større landsdekkende kjeder og tradisjonelle møbel- og interiørbutikker, samt et stadig økende antall nettbaserte utvalg uten fysiske butikker.

Selskapets driftsinntekter utgjorde totalt 133,8 MNOK mot 130,3 MNOK året før. Resultat før skatt ble 22,3 MNOK mot 24,2 MNOK året før. Resultatreduksjonen skyldes høyere kostnader og noe svakere margin.

Salgsutviklingen så langt i 2024 er i tråd med våre forventninger. Styret legger til grunn at selskapet vil levere positive resultater også i inneværende år slik driften har utviklet seg hittil, og under normale forhold ventes å utvikle seg videre. Styret bekrefter i samsvar med regnskapsloven § 4-5 at forutsetningen for fortsatt drift er til stede.

### Likestilling og miljø

Selskapet praktiserer full likestilling mellom kjønnene. Majoriteten av selskapets ansatte er kvinner. Styret består av 3 menn. Selskapet har fokus på helse miljø og sikkerhet og arbeidsmiljøet generelt ansees som godt. Det har ikke vært rapportert om alvorlige skadetilfeller og sykefraværet utgjorde ca 3,5 % av mulige dagsverk.

Emballasje og annet avfall sorteres så langt det er mulig. Styret mener for øvrig at selskapets virksomhet ikke forurenser det ytre miljø utover det som er normalt for denne typen virksomhet.

Selskapets redegjørelse jfr. Åpenhetsloven vil bli publisert på selskapets hjemmeside [www.bohus.no](http://www.bohus.no) innen 30.juni.

### Disponering av årsresultatet

Styret foreslår at årets resultat på kr. 15.075.171 anvendes som følger:

Avsatt til utbytte	17.000.000
Overføring fra annen innskutt EK	0
<b>Overført fra annen egenkapital</b>	<b>1.924.829</b>
Sum disponert	15.075.171

Oslo, den 7.05.2024

  
Arve Nymo  
Styreleder

  
Øystein N. Garaas  
Styremedlem

  
Svend Fugre Pettersen  
Styremedlem



# Årsregnskap 2023

## Bohus Alna AS

Resultatregnskap  
Balanse  
Kontantstrøm  
Noter til regnskapet

Org.nr.: 985 741 026



## Resultatregnskap

### Bohus Alna AS

Driftsinntekter og driftskostnader	Note	2023	2022
Salgsinntekt	1, 2	122 539 711	133 557 778
Annen driftsinntekt		305 871	264 369
<b>Sum driftsinntekter</b>		<b>122 845 582</b>	<b>133 822 147</b>
Varekostnad	2, 3	69 012 567	73 849 387
Lønnskostnad	4	16 445 048	17 252 034
Avskrivninger	5	509 556	425 366
Annen driftskostnad	2, 4	18 631 873	20 427 765
<b>Sum driftskostnader</b>		<b>104 599 044</b>	<b>111 954 552</b>
<b>Driftsresultat</b>		<b>18 246 538</b>	<b>21 867 596</b>
<b>Finansinntekter og finanskostnader</b>			
Annen finansinntekt		1 144 423	517 260
Annen finanskostnad		65 393	66 668
<b>Resultat av finansposter</b>		<b>1 079 029</b>	<b>450 592</b>
<b>Resultat før skattekostnad</b>		<b>19 325 568</b>	<b>22 318 188</b>
Skattekostnad på resultat	6	4 250 397	4 910 796
<b>Årsresultat</b>		<b>15 075 171</b>	<b>17 407 392</b>
<b>Overføringer</b>			
Avsatt til utbytte		17 000 000	17 000 000
Avsatt til annen egenkapital		-1 924 829	407 392
<b>Sum overføringer</b>	7	<b>15 075 171</b>	<b>17 407 392</b>



**Balanse**  
Bohus Alna AS


Eiendeler	Note	2023	2022
<b>Anleggsmidler</b>			
<i>Immaterielle eiendeler</i>			
Utsatt skattefordel	6	73 934	69 101
<b>Sum immaterielle eiendeler</b>		<b>73 934</b>	<b>69 101</b>
<i>Varige driftsmidler</i>			
Driftsløsøre, inventar o.a. utstyr	5, 8	1 594 240	1 919 427
<b>Sum varige driftsmidler</b>		<b>1 594 240</b>	<b>1 919 427</b>
<b>Sum anleggsmidler</b>		<b>1 668 174</b>	<b>1 988 528</b>
<b>Omløpsmidler</b>			
Lager av varer og annen beholdning	3, 8	10 135 210	12 255 478
<i>Fordringer</i>			
Kundefordringer	8, 9	1 215 712	1 667 388
Andre kortsiktige fordringer	9	32 656 848	35 219 035
<b>Sum fordringer</b>		<b>33 872 560</b>	<b>36 886 423</b>
Bankinnskudd, kontanter o.l.	10	6 015 521	4 764 310
<b>Sum omløpsmidler</b>		<b>50 023 290</b>	<b>53 906 212</b>
<b>Sum eiendeler</b>		<b>51 691 464</b>	<b>55 894 739</b>



**Balanse**  
**Bohus Alna AS**

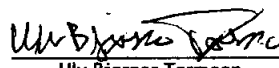
Egenkapital og gjeld	Note	2023	2022
<b>Egenkapital</b>			
<i>Innskutt egenkapital</i>			
Aksjekapital	7, 11	1 500 000	1 500 000
Overkurs	7	2 700	2 700
<b>Sum innskutt egenkapital</b>		<b>1 502 700</b>	<b>1 502 700</b>
<i>Opptjent egenkapital</i>			
Annen egenkapital	7	9 134 637	11 059 467
<b>Sum opptjent egenkapital</b>		<b>9 134 637</b>	<b>11 059 467</b>
<b>Sum egenkapital</b>		<b>10 637 337</b>	<b>12 562 167</b>
<b>Gjeld</b>			
<i>Kortsiktig gjeld</i>			
Leverandørgjeld	9	5 202 978	4 476 243
Betalbar skatt	6	4 255 230	4 901 795
Skyldig offentlige avgifter		3 393 947	3 168 875
Utbytte		17 000 000	17 000 000
Annen kortsiktig gjeld		11 201 972	13 785 659
<b>Sum kortsiktig gjeld</b>		<b>41 054 127</b>	<b>43 332 573</b>
<b>Sum gjeld</b>		<b>41 054 127</b>	<b>43 332 573</b>
<b>Sum egenkapital og gjeld</b>		<b>51 691 464</b>	<b>55 894 739</b>

Styret i Bohus Alna AS  
ca 10.7.mai 2024

  
Arne Olaf Nymo  
styreleder

  
Øystein Niri Garaas  
styremedlem

  
Svend Flåre Pettersen  
styremedlem

  
Ulv Bjørnar Tørmoen  
daglig leder



## Indirekte kontantstrøm

Bohus Alna AS

Kontantstrømmer fra operasjonelle aktiviteter	Note	2023	2022
Resultat før skattekostnad		19 325 568	22 318 188
Periodens betalte skatt		-4 901 795	-5 440 713
Ordinære avskrivninger		509 556	425 366
Endring i varelager		2 120 268	-531 823
Endring i kundefordringer		451 676	246 080
Endring i leverandørgjeld		726 734	-715 335
Endring i andre tidsavgrensingsposter		203 572	-518 482
<b>Netto kontantstrøm fra operasjonelle aktiviteter</b>		<b>18 435 579</b>	<b>15 783 281</b>
<b>Kontantstrømmer fra investeringsaktiviteter</b>			
Utbetalinger ved kjøp av varige driftsmidler		-184 369	-591 333
<b>Netto kontantstrøm fra investeringsaktiviteter</b>		<b>-184 369</b>	<b>-591 333</b>
<b>Kontantstrømmer fra finansieringsaktiviteter</b>			
Utbetalinger av utbytte		-17 000 000	-17 100 000
<b>Netto kontantstrøm fra finansieringsaktiviteter</b>		<b>-17 000 000</b>	<b>-17 100 000</b>
Netto endring i kontanter og kontantekvivalenter		1 251 210	-1 908 051
Beh. av kont. og kontantekvivalenter ved per. begynnelse		4 764 310	6 672 362
<b>Beh. av kont. og kontantekvivalenter ved per. slutt</b>		<b>6 015 520</b>	<b>4 764 310</b>



## Regnskapsprinsipper

Årsregnskapet er satt opp i samsvar med regnskapsloven og god regnskapsskikk

### Salgsinntekter

Inntektsføring ved salg av varer skjer på leveringstidspunktet.

### Klassifisering og vurdering av balanseposter

Omløpsmidler og kortsiktig gjeld omfatter poster som forfaller til betaling innen ett år etter balansedagen, samt poster som knytter seg til varekretsløpet. Øvrige poster er klassifisert som anleggsmiddel/langsiktig gjeld.

Omløpsmidler vurderes til laveste av anskaffelseskost og virkelig verdi. Kortsiktig gjeld balanseføres til nominelt beløp på etableringstidspunktet.

Anleggsmidler vurderes til anskaffelseskost, men nedskrives til virkelig verdi ved verdifall som ikke forventes å være forbigående. Anleggsmidler med begrenset økonomisk levetid avskrives planmessig. Langsiktig gjeld balanseføres til nominelt beløp på etableringstidspunktet.

### Fordringer

Kundefordringer og andre fordringer er oppført i balansen til pålydende etter fradrag for avsetning til forventet tap. Avsetning til tap gjøres på grunnlag av individuelle vurderinger av de enkelte fordringene. I tillegg gjøres det for øvrige kundefordringer en uspesifisert avsetning for å dekke antatt tap.

### Varebeholdninger

Lager av innkjøpte varer er verdsatt til laveste av anskaffelseskost og virkelig verdi. Det foretas nedskrivning for påregnelig ukurans.

### Varige driftsmidler

Varige driftsmidler balanseføres og avskrives over driftsmidlets forventede økonomiske levetid. Direkte vedlikehold av driftsmidler kostnadsføres løpende under driftskostnader, mens påkostninger eller forbedringer tillegges driftsmidlets kostpris og avskrives i takt med driftsmidlet. Dersom gjenvinnbart beløp av driftsmiddelet er lavere enn balanseført verdi foretas nedskrivning til gjenvinnbart beløp. Gjenvinnbart beløp er det høyeste av netto salgsverdi og verdi i bruk. Verdi i bruk er nåverdien av de fremtidige kontantstrømmene som eiendelen vil generere.

### Skatter

Skattekostnaden i resultatregnskapet omfatter både periodens betalbare skatt og endring i utsatt skatt. Utsatt skatt er beregnet med 22% på grunnlag av de midlertidige forskjeller som eksisterer mellom regnskapsmessige og skattemessige verdier, samt ligningsmessig underskudd til fremføring ved utgangen regnskapsåret. Skatteøkende og skattereduserende midlertidige forskjeller som reverserer eller kan reversere i samme periode er utlignet og nettoført. Netto utsatt skattefordel balanseføres i den grad det er sannsynlig at denne kan bli nyttiggjort.

### Kontantstrømpstilling

Kontantstrømpstillingen utarbeides etter den indirekte metoden. Kontanter og kontantekvivalenter omfatter kontanter, bankinnskudd og andre kortsiktige likvide plasseringer som umiddelbart og med uvesentlig kursrisiko kan konverteres til kjente kontantbeløp og med gjenværende løpetid mindre enn tre måneder fra anskaffelsesdato.

## Note 1 Salgsinntekter

Geografisk fordeling	2023	2022
Norge	122 537 529	133 394 305
Andre land	2 181	163 473
<b>Sum</b>	<b>122 539 711</b>	<b>133 557 778</b>
<b>Per virksomhetsområde</b>		
Salg av møbler og interiørartikler	122 539 711	133 557 778



## Note 2 Transaksjoner med nærstående parter

Følgende interne salg har funnet sted i 2023:

	Beløp
Bohus Vinterbro AS (søsterselskap)	153 475
Bohus Strømmen AS (søsterselskap)	779 376
Bohus Skøyen AS (søsterselskap)	751 566
Interiør Møbelforening AS AS (søsterselskap)	14 560
Bohus Moss AS (søsterselskap)	5 656
Bohus Rakkestad AS (søsterselskap)	241 932
Bohus Torggata AS (søsterselskap)	1 722 524
Bohus Storo (søsterselskap)	185 898
<b>Sum</b>	<b>3 854 987</b>

Følgende interne kjøp har funnet sted i 2023:

	Beløp
Vibo AS (morselskap)	231 214
<b>Sum</b>	<b>231 214</b>

Transaksjoner med nærstående parter er foretatt som en del av den ordinære virksomheten og til priser i henhold til armlengdes prinsipp.

## Note 3 Varer

	2023	2022
Innkjøpte handelsvarer	10 392 210	12 569 478
Ukurans avsetning	-257 000	-314 000
<b>Sum</b>	<b>10 135 210</b>	<b>12 255 478</b>

## Note 4 Lønnskostnader, antall ansatte, godtgjørelser, lån til ansatte m

Lønnskostnader	2023	2022
Lønninger	13 078 415	13 683 397
Arbeidsgiveravgift	2 097 261	2 360 757
Pensjonskostnader	892 256	731 509
Andre ytelser	377 116	476 371
<b>Sum</b>	<b>16 445 048</b>	<b>17 252 034</b>

Gjennomsnittlig antall årsverk sysselsatt i regnskapsåret 29 27  
Daglig leder er lønnet fra Vibo AS. Vibo AS viderefakturerer Bohus Strømmen for lønn til daglig leder.

## OTP

Selskapet er pliktig til å ha tjenestepensjonsordning etter lov om obligatorisk tjenestepensjon. Selskapets pensjonsordninger tilfredsstiller kravene i denne lov.

## Revisor

Kostnadsført honorar til revisor for 2023 utgjør kr 37 545,- ekskl.mva.

Lovpålagt revisjon	28 900
Andre tjenester	8 645
<b>Sum honorar til revisor</b>	<b>37 545</b>



## Note 5 Varige driftsmidler

	Driftsløsøre, inventar o.a utstyr
Anskaffelseskost 01.01	8 780 009
Tilgang	184 369
Anskaffelseskost 31.12	8 964 378
Akk. av-/nedskrivninger 31.12	-7 370 138
Balanseført verdi 31.12	1 594 240
Årets avskrivning, nedskrivning og reversering	509 556
Økonomisk levetid	3-5 år
Avskrivningsplan	Lineær

## Note 6 Skatt

Årets skattekostnad	2023	2022
Resultatført skatt på ordinært resultat:		
Betalbar skatt	4 255 230	4 901 795
Endring i utsatt skattefordel	-4 833	9 001
<b>Skattekostnad ordinært resultat</b>	<b>4 250 397</b>	<b>4 910 796</b>
Skattepliktig inntekt:		
Resultat før skatt	19 325 568	22 318 188
Permanente forskjeller	-5 584	3 612
Endring i midlertidige forskjeller	21 969	-40 915
<b>Skattepliktig inntekt</b>	<b>19 341 953</b>	<b>22 280 885</b>
Betalbar skatt i balansen:		
Betalbar skatt på årets resultat	4 255 230	4 901 795
<b>Sum betalbar skatt i balansen</b>	<b>4 255 230</b>	<b>4 901 795</b>
Beregning av effektiv skattesats		
Resultat før skatt	19 325 568	22 318 188
Beregnet skatt av resultat før skatt	4 251 625	4 910 001
Skatteeffekt av permanente forskjeller	-1 229	795
<b>Sum</b>	<b>4 250 396</b>	<b>4 910 796</b>
Effektiv skattesats	22,0 %	22,0 %

Skatteeffekten av midlertidige forskjeller som har gitt opphav til utsatt skatt og utsatte skattefordeler, spesifisert på typer av midlertidige forskjeller

	2023	2022	Endring
Varige driftsmidler	-39 063	39 906	78 969
Varebeholdning	-257 000	-314 000	-57 000
Fordringer	-40 000	-40 000	0
<b>Sum</b>	<b>-336 064</b>	<b>-314 094</b>	<b>21 969</b>
<b>Grunnlag for utsatt skattefordel</b>	<b>-336 064</b>	<b>-314 094</b>	<b>21 969</b>
<b>Utsatt skattefordel (22 %)</b>	<b>-73 934</b>	<b>-69 101</b>	<b>4 833</b>



## Note 7 Egenkapital

	Aksjekapital	Overkurs	Annen egenkapital	Sum egenkapital
Pr. 01.01	1 500 000	2 700	11 059 467	12 562 167
Avsatt utbytte			-17 000 000	-17 000 000
Årets resultat			15 075 171	15 075 171
Pr 31.12	1 500 000	2 700	9 134 637	10 637 337

## Note 8 Fordringer, gjeld, pantstillelser og garantier m.v

	2023	2022
<b>Garantiansvar</b>		
Tevlingveien 23 Invest AS	4 150 000	4 150 000
<b>Sikret i pant med bokførte verdier</b>		
Varelager	10 135 210	12 255 478
Kundefordringer	1 215 712	1 667 388
Driftsmidler	1 594 240	1 919 427
Sum	12 945 161	15 842 293

Selskapet inngår i konsernkontoordning til Bohus Logistikk AS og konsernkontoordning Bohus AS. Bankinnskudd på disse kontoene er presentert som mellomværende under annen kortsiktig fordring og gjeld.

## Note 9 Mellomværende med selskap i samme konsern

	2023	2022
<b>Fordringer</b>		
Kundefordringer	535 898	370 735
Andre fordringer inkl. konsernkonto	0	32 364
Sum	535 898	403 099

Selskapet inngår i konsernkontoordning til Vibo AS. Bankinnskudd på denne kontoen er presentert som mellomværende under andre fordringer.

	2023	2022
<b>Gjeld</b>		
Leverandørgjeld	35 758	70 256
Sum	35 758	70 256

## Note 10 Bankinnskudd

	2023	2022
Bundne skattetrekkmidler	460 154	447 561



## Note 11 Aksjonærer

Aksjekapitalen i Bohus Alna AS pr. 31.12 består av:

	Antall	Pålydende	Bokført
Ordinære aksjer	1 500	1 000	1 500 000

## Eierstruktur

De største aksjonærene i % pr. 31.12 var:

	Ordinære	Eierandel	Stemmeandel
Vibo As	753	50,2	50,2
Fuhrebo As	224	14,9	14,9
Nirigar As	224	14,9	14,9
Vellebua Holding As	224	14,9	14,9
Riibo As	75	5,0	5,0
<b>Totalt antall aksjer</b>	<b>1 500</b>	<b>100,0</b>	<b>100,0</b>

## Note 12 Morselskap som utarbeider konsernregnskap

Bohus Alna AS er datterselskap av Vibo AS, Fjellboveien 7, 2016 Frogner, som utarbeider konsernregnskap der Bohus Alna AS inngår i konsolideringen.