



ÅRSREGNSKAPET FOR REGNSKAPSÅRET 2022 - GENERELL INFORMASJON

Enheten

Organisasjonsnummer: 916 498 187
Organisasjonsform: Aksjeselskap
Foretaksnavn: SES TRADING & CONSULTING AS
Forretningsadresse: Økern torgvei 16
0580 OSLO

Regnskapsår

Årsregnskapets periode: 01.01.2022 - 31.12.2022

Konsern

Morselskap i konsern: Nei

Regnskapsregler

Regler for små foretak benyttet: Ja
Benyttet ved utarbeidelsen av årsregnskapet til selskapet: Regnskapslovens alminnelige regler

Årsregnskapet fastsatt av kompetent organ

Bekreftet av representant for selskapet: Heidi Sønsthagen
Dato for fastsettelse av årsregnskapet: 09.06.2023

Grunnlag for avgivelse

År 2022: Årsregnskapet er elektronisk innlevert
År 2021: Tall er hentet fra elektronisk innlevert årsregnskap fra 2022

Det er ikke krav til at årsregnskapet m.v. som sendes til Regnskapsregisteret er undertegnet. Kontrollen på at dette er utført ligger hos revisor/enhetens øverste organ. Sikkerheten ivaretas ved at innsender har rolle/rettighet for innsending av årsregnskapet via Altinn, og ved at det bekreftes at årsregnskapet er fastsatt av kompetent organ.

Brønnøysundregistrene, 05.05.2024



Resultatregnskap

| Beløp i: NOK | Note | 2022 | 2021 |
|--|------|-------------------|-------------------|
| RESULTATREGNSKAP | | | |
| Inntekter | | | |
| Salgsinntekt | | 23 249 689 | 17 345 197 |
| Sum inntekter | | 23 249 689 | 17 345 197 |
| Kostnader | | | |
| Varekostnad | | 21 108 579 | 16 134 392 |
| Lønnskostnad | 2, 3 | 191 379 | 179 264 |
| Annen driftskostnad | 4 | 593 129 | 228 998 |
| Sum kostnader | | 21 893 087 | 16 542 654 |
| Driftsresultat | | 1 356 602 | 802 543 |
| Finansinntekter og finanskostnader | | | |
| Annen finansinntekt | | 16 074 | 11 266 |
| Sum finansinntekter | | 16 074 | 11 266 |
| Annen rentekostnad | | 181 | 260 |
| Annen finanskostnad | | 22 677 | 32 588 |
| Sum finanskostnader | | 22 858 | 32 848 |
| Netto finans | | -6 784 | -21 582 |
| Ordinært resultat før skattekostnad | | 1 349 818 | 780 961 |
| Skattekostnad | | 299 182 | 172 924 |
| Ordinært resultat etter skattekostnad | | 1 050 636 | 608 037 |
| Årsresultat | | 1 050 636 | 608 037 |
| Overføringer og disponeringer | | | |
| Tilleggsutbytte | | 0 | 2 500 000 |
| Annen egenkapital | | 1 050 637 | -1 891 963 |
| Sum overføringer og disponeringer | | 1 050 637 | 608 037 |



Balanse

| Beløp i: NOK | Note | 2022 | 2021 |
|--|------|------------------|------------------|
| BALANSE - EIENDELER | | | |
| Anleggsmidler | | | |
| Immaterielle eiendeler | | | |
| Finansielle anleggsmidler | | | |
| Andre langsiktige fordringer | 5 | 0 | 0 |
| Sum finansielle anleggsmidler | | 0 | 0 |
| Sum anleggsmidler | | 0 | 0 |
| Omløpsmidler | | | |
| Varer | | | |
| Fordringer | | | |
| Kundefordringer | | 55 877 | 795 000 |
| Andre kortsiktige fordringer | 5 | 686 889 | 2 529 147 |
| Sum fordringer | | 742 766 | 3 324 147 |
| Bankinnskudd, kontanter og lignende | | | |
| Bankinnskudd, kontanter og lignende | | 2 089 435 | 3 074 786 |
| Sum bankinnskudd, kontanter og lignende | | 2 089 435 | 3 074 786 |
| Sum omløpsmidler | | 2 832 201 | 6 398 933 |
| SUM EIENDELER | | 2 832 201 | 6 398 933 |
| BALANSE - EGENKAPITAL OG GJELD | | | |
| Egenkapital | | | |
| Innskutt egenkapital | | | |
| Selskapskapital | 6, 7 | 30 000 | 30 000 |
| Beholdning av egne aksjer | 6 | 0 | 0 |
| Annen innskutt egenkapital | 7 | 334 | 334 |
| Sum innskutt egenkapital | | 30 334 | 30 334 |



Balanse

| Beløp i: NOK | Note | 2022 | 2021 |
|---------------------------------|-------------|------------------|------------------|
| Opptjent egenkapital | | | |
| Annen egenkapital | 7 | 2 465 768 | 1 415 131 |
| Sum opptjent egenkapital | | 2 465 768 | 1 415 131 |
| Sum egenkapital | | 2 496 102 | 1 445 465 |
| Sum langsiktig gjeld | | 0 | 0 |
| Kortsiktig gjeld | | | |
| Gjeld til kredittinstitusjoner | | 0 | 260 |
| Leverandørgjeld | | 18 750 | 2 262 495 |
| Betalbar skatt | | 299 102 | 173 060 |
| Skyldige offentlige avgifter | | 2 255 | 2 181 |
| Utbytte | | 0 | 2 500 000 |
| Annen kortsiktig gjeld | | 15 992 | 15 471 |
| Sum kortsiktig gjeld | | 336 099 | 4 953 467 |
| Sum gjeld | | 336 099 | 4 953 467 |
| SUM EGENKAPITAL OG GJELD | | 2 832 201 | 6 398 932 |



Brønnøysundregistrene

ÅRSREGNSKAP FOR REGNSKAPSÅRET 2022 - GENERELL INFORMASJON

Journalnummer: 2023 495844

Enheten

Organisasjonsnummer: 916 498 187
Organisasjonsform: Aksjeselskap
Foretaksnavn: SES TRADING & CONSULTING AS
Forretningsadresse: Økern torgvei 16
0580 OSLO

Regnskapsår

Årsregnskapets periode: 01.01.2022 - 31.12.2022

Konsern

Morselskap i konsern: Nei

Regnskapsregler

Regler for små foretak benyttet: Ja
Benyttet ved utarbeidelsen av
årsregnskapet til selskapet: Regnskapslovens alminnelige regler

Årsregnskapet fastsatt av kompetent organ

Bekreftet av representant for selskapet: Heidi Sønsthagen
Dato for fastsettelse av årsregnskapet: 09.06.2023

Grunnlag for avgivelse

År 2022: Årsregnskap er elektronisk innlevert.
År 2021: Tall er hentet fra elektronisk innlevert årsregnskap fra 2022.

Det er ikke krav til at årsregnskapet m.v. som sendes til Regnskapsregisteret er undertegnet. Kontrollen på at dette er utført ligger hos revisor/enhetens øverste organ. Sikkerheten ivaretas ved at innsender har rolle/rettighet for innsending av årsregnskapet via Altinn, og ved at det bekreftes at årsregnskapet er fastsatt av kompetent organ.

Brønnøysundregistrene, 22.06.2023



Organisasjonsnr: 916 498 187
SES TRADING & CONSULTING AS

RESULTATREGNSKAP

| Beløp i: NOK | Note | 2022 | 2021 |
|--|------|-------------------|-------------------|
| RESULTATREGNSKAP | | | |
| Inntekter | | | |
| Salgsinntekt | | 23 249 689 | 17 345 197 |
| Sum inntekter | | 23 249 689 | 17 345 197 |
| Kostnader | | | |
| Varekostnad | | 21 108 579 | 16 134 392 |
| Lønnskostnad | 2, 3 | 191 379 | 179 264 |
| Annen driftskostnad | 4 | 593 129 | 228 998 |
| Sum kostnader | | 21 893 087 | 16 542 654 |
| Driftsresultat | | 1 356 602 | 802 543 |
| Finansinntekter og finanskostnader | | | |
| Annen finansinntekt | | 16 074 | 11 266 |
| Sum finansinntekter | | 16 074 | 11 266 |
| Annen rentekostnad | | 181 | 260 |
| Annen finanskostnad | | 22 677 | 32 588 |
| Sum finanskostnader | | 22 858 | 32 848 |
| Netto finans | | -6 784 | -21 582 |
| Ordinært resultat før skattekostnad | | | |
| Skattekostnad | | 1 349 818 | 780 961 |
| Ordinært resultat etter skattekostnad | | 1 050 636 | 608 037 |
| Årsresultat | | 1 050 636 | 608 037 |
| Overføringer og disponeringer | | | |
| Tilleggsutbytte | | 0 | 2 500 000 |
| Annen egenkapital | | 1 050 637 | -1 891 963 |
| Sum overføringer og disponeringer | | 1 050 637 | 608 037 |



| | | |
|---------------------------------|------------------|------------------|
| Sum langsiktig gjeld | 0 | 0 |
| Kortsiktig gjeld | | |
| Gjeld til | | |
| kredittinstitusjoner | 0 | 260 |
| Leverandørgjeld | 18 750 | 2 262 495 |
| Betalbar skatt | 299 102 | 173 060 |
| Skyldige offentlige | | |
| avgifter | 2 255 | 2 181 |
| Utbytte | 0 | 2 500 000 |
| Annen kortsiktig gjeld | 15 992 | 15 471 |
| Sum kortsiktig gjeld | 336 099 | 4 953 467 |
| Sum gjeld | 336 099 | 4 953 467 |
| SUM EGENKAPITAL OG GJELD | 2 832 201 | 6 398 932 |



Organisasjonsnr: 916 498 187
SES TRADING & CONSULTING AS

NOTEOPPLYSNINGER - SELSKAP - alle poster oppgitt i hele tall

Note

Regnskapsprinsipper

Årsregnskapet er satt opp i samsvar med regnskapsloven og god regnskapsskikk for små foretak. Salgsinntekter Inntektsføring ved salg av varer skjer på leveringstidspunktet. Tjenester inntektsføres etter hvert som de leveres. Klassifisering og vurdering av balanseposter Anleggsmidler er eiendeler bestemt til varig eie eller bruk. Eiendeler som er knyttet til varekretsløpet er klassifisert som omløpsmidler. Fordringer klassifiseres som omløpsmidler hvis de forfaller til betaling innen ett år etter transaksjonsdagen. Tilsvarende klassifiseres gjeld som kortsiktig hvis gjelden forfaller til betaling innen ett år. Langsiktig gjeld er gjeld som forfaller senere enn ett år etter transaksjonsdagen. Første års avdrag på langsiktige fordringer og langsiktig gjeld klassifiseres likevel ikke som omløpsmiddel og kortsiktig gjeld. Omløpsmidler vurderes til laveste av anskaffelseskost og virkelig verdi. Kortsiktig gjeld balanseføres til nominelt beløp på etableringstidspunktet. Anleggsmidler vurderes til anskaffelseskost. Varige anleggsmidler avskrives etter en fornuftig avskrivningsplan. Anleggsmidlene nedskrives til virkelig verdi ved verdifall som ikke forventes å være forbigående. Langsiktig gjeld med unntak av andre avsetninger balanseføres til nominelt beløp på etableringstidspunktet. Fordringer Kundefordringer og andre fordringer er oppført i balansen til pålydende etter fradrag for avsetning til forventet tap. Avsetning til tap gjøres på grunnlag av individuelle vurderinger av de enkelte fordringene. I tillegg gjøres det for øvrige kundefordringer en uspesifisert avsetning for å dekke antatt tap. Varebeholdninger Lager av innkjøpte varer er verdsatt til laveste av anskaffelseskost etter FIFO-prinsippet og virkelig verdi. Egentilvirkede ferdigvarer og varer under tilvirkning er vurdert til variabel tilvirkningskost. For råvarer er gjenanskaffelseskost vurdert som tilnærming til virkelig verdi. Det foretas nedskrivning for påregnelig ukurans. Varige driftsmidler Varige driftsmidler balanseføres og avskrives over driftsmidlenes levetid dersom de har antatt levetid over 3 år og har en kostpris som overstiger kr 15 000. Direkte vedlikehold av driftsmidler kostnadsføres løpende under driftskostnader, mens påkostninger eller forbedringer tillegges driftsmidlets kostpris og avskrives i takt med driftsmidlet. Skatt Skattekostnaden i resultatregnskapet omfatter både periodens betalbare skatt og endring i utsatt skatt. Utsatt skatt er beregnet med 22% på grunnlag av de midlertidige forskjeller som eksisterer mellom regnskapsmessige og skattemessige verdier, samt skattemessig underskudd til fremføring ved utgangen av regnskapsåret. Skatteøkende og skattereduserende midlertidige forskjeller som reverserer eller kan reversere i samme periode er fastsatt og skattevirkningen er beregnet på nettogrunnlaget.

Note

Er det usikkerhet om fortsatt drift?: Ja

Det foreligger ikke usikkerhet om fortsatt drift.

Note



2

Antall årsverk i regnskapsåret
0.50

Note
3

Spesifisering av resultatregnskapet

Lønnskostnader

| <u>Lønn</u> | <u>Årets</u> | <u>Fjorårets</u> |
|---------------------------|--------------|------------------|
| | 151098.00 | 139068.00 |
| <u>Folketrygdavgift</u> | <u>Årets</u> | <u>Fjorårets</u> |
| | 21860.00 | 22657.00 |
| <u>Andre ytelser</u> | <u>Årets</u> | <u>Fjorårets</u> |
| | 18421.00 | 17539.00 |
| <u>Sum lønnskostnader</u> | <u>Årets</u> | <u>Fjorårets</u> |
| | 191379.00 | 179264.00 |

Note

Ekstraordinære inntekter og kostnader

| <u>Sum</u> | <u>Beløp</u> | |
|---------------------------------|----------------------------|----------------------------|
| <u>Balanseført verdi 31.12.</u> | <u>Varige driftsmidler</u> | <u>Immaterielle eiend.</u> |

Konsernregnskap

Morselskapet sitt navn

Forretningskontor for morselskapet

Begrunnelse for at datterselskap er utelatt fra konsolideringen

Konsern, tilknyttet selskap m.v. - fordringer og gjeld

Fordringer

| | | |
|---|--------------|------------------|
| <u>Samlet beløp - tilknyttet selskap</u> | <u>Årets</u> | <u>Fjorårets</u> |
| <u>Samlet beløp - foretak i samme konsern</u> | <u>Årets</u> | <u>Fjorårets</u> |




SES TRADING & CONSULTING AS
916 498 187

Balanse pr. 31.12

| | Note | 2022 | 2021 |
|---------------------------------|------|------------------|------------------|
| EGENKAPITAL OG GJELD | | | |
| Egenkapital | | | |
| Innskutt egenkapital | | | |
| Selskapskapital | 6, 7 | 30 000 | 30 000 |
| Annen innskutt egenkapital | 7 | 334 | 334 |
| Sum innskutt egenkapital | | 30 334 | 30 334 |
| Opptjent egenkapital | | | |
| Annen egenkapital | 7 | 2 465 768 | 1 415 131 |
| Sum opptjent egenkapital | | 2 465 768 | 1 415 131 |
| Sum egenkapital | | 2 496 102 | 1 445 465 |
| Gjeld | | | |
| Kortsiktig gjeld | | | |
| Gjeld til kredittinstitusjoner | | 0 | 260 |
| Leverandørgjeld | | 18 750 | 2 262 495 |
| Betalbar skatt | | 299 102 | 173 060 |
| Skyldige offentlige avgifter | | 2 255 | 2 181 |
| Utbytte | | 0 | 2 500 000 |
| Annen kortsiktig gjeld | | 15 992 | 15 471 |
| Sum kortsiktig gjeld | | 336 099 | 4 953 467 |
| Sum gjeld | | 336 099 | 4 953 467 |
| SUM EGENKAPITAL OG GJELD | | 2 832 201 | 6 398 933 |

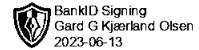
Oslo, 09.06.2023


Heidi Gørnvor Sønsthagen
styrets leder


Sven Erik Sønsthagen
styremedlem



PLUS REVISJON AS
Audit & Advisory



Til generalforsamlingen i Ses Trading & Consulting AS

Uavhengig revisors beretning

Konklusjon

Vi har revidert Ses Trading & Consulting AS sitt årsregnskap som viser et overskudd på kr 1 050 637. Årsregnskapet består av balanse per 31. desember 2022, resultatregnskap for regnskapsåret avsluttet per denne datoen og noter til årsregnskapet, herunder et sammendrag av viktige regnskapsprinsipper.

Etter vår mening

- oppfyller årsregnskapet gjeldende lovkrav, og
- gir årsregnskapet et rettviseende bilde av selskapets finansielle stilling per 31. desember 2022 og av dets resultat for regnskapsåret avsluttet per denne datoen i samsvar med regnskapslovens regler og god regnskapsskikk i Norge.

Grunnlag for konklusjonen

Vi har gjennomført revisjonen i samsvar med de internasjonale revisjonsstandardene International Standards on Auditing (ISA-ene). Våre oppgaver og plikter i henhold til disse standardene er beskrevet nedenfor under "Revisors oppgaver og plikter ved revisjonen av årsregnskapet". Vi er uavhengige av selskapet slik det kreves i lov, forskrift og International Code of Ethics for Professional Accountants (inkludert internasjonale uavhengighetsstandarder) utstedt av the International Ethics Standards Board for Accountants (IESBA-reglene), og vi har overholdt våre øvrige etiske forpliktelser i samsvar med disse kravene. Innhentet revisjonsbevis er etter vår vurdering tilstrekkelig og hensiktsmessig som grunnlag for vår konklusjon.

Ledelsens ansvar for årsregnskapet

Ledelsen (styret) er ansvarlig for å utarbeide årsregnskapet og for at det gir et rettviseende bilde i samsvar med regnskapslovens regler og god regnskapsskikk i Norge. Ledelsen er også ansvarlig for slik intern kontroll som den finner nødvendig for å kunne utarbeide et årsregnskap som ikke inneholder vesentlig feilinformasjon, verken som følge av misligheter eller utilsiktede feil.

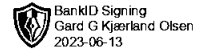
Ved utarbeidelsen av årsregnskapet må ledelsen ta standpunkt til selskapets evne til fortsatt drift og opplyse om forhold av betydning for fortsatt drift. Forutsetningen om fortsatt drift skal legges til grunn for årsregnskapet så lenge det ikke er sannsynlig at virksomheten vil bli avviklet.

Plus Revisjon AS

Rosenkrantz' gate 20, 0160 Oslo
Tlf: 23 03 91 60
www.plus-revisjon.no
Org.nr. 990 422 052 MVA, Foretaksregistrert



PLUS REVISJON AS
Audit & Advisory



Revisors oppgaver og plikter ved revisjonen av årsregnskapet

Vårt mål er å oppnå betryggende sikkerhet for at årsregnskapet som helhet ikke inneholder vesentlig feilinformasjon, verken som følge av misligheter eller utilsiktede feil, og å avgi en revisjonsberetning som inneholder vår konklusjon. Betryggende sikkerhet er en høy grad av sikkerhet, men ingen garanti for at en revisjon utført i samsvar med ISA-ene, alltid vil avdekke vesentlig feilinformasjon som eksisterer. Feilinformasjon kan oppstå som følge av misligheter eller utilsiktede feil. Feilinformasjon blir vurdert som vesentlig dersom den enkeltvis eller samlet med rimelighet kan forventes å påvirke økonomiske beslutninger som brukerne foretar basert på årsregnskapet.

For videre beskrivelse av revisors oppgaver og plikter vises det til:
<https://revisorforeningen.no/revisjonsberetninger>

Plus Revisjon AS

Gard Greger Kjærland Olsen
statsautorisert revisor
(elektronisk signert)

Plus Revisjon AS
Rosenkrantz' gate 20, 0160 Oslo
Tlf: 23 03 91 60
www.plus-revisjon.no
Org.nr. 990 422 052 MVA, Foretaksregistrert



SES TRADING & CONSULTING AS
916 498 187

Resultatregnskap

| | Note | 2022 | 2021 |
|-----------------------------------|------|--------------------|--------------------|
| Driftsinntekter | | | |
| Salgsinntekt | | 23 249 689 | 17 345 197 |
| Sum driftsinntekter | | 23 249 689 | 17 345 197 |
| Driftskostnader | | | |
| Varekostnad | | -21 108 579 | -16 134 392 |
| Lønnskostnad | 2, 3 | -191 379 | -179 264 |
| Annen driftskostnad | 4 | -593 129 | -228 998 |
| Sum driftskostnader | | -21 893 086 | -16 542 654 |
| Driftsresultat | | 1 356 603 | 802 543 |
| Finansinntekter | | | |
| Annen finansinntekt | | 16 074 | 11 266 |
| Sum finansinntekter | | 16 074 | 11 266 |
| Finanskostnader | | | |
| Annen rentekostnad | | -181 | -260 |
| Annen finanskostnad | | -22 677 | -32 588 |
| Sum finanskostnader | | -22 858 | -32 848 |
| Netto finans | | -6 784 | -21 582 |
| Resultat før skattekostnad | | 1 349 819 | 780 961 |
| Skattekostnad | | -299 182 | -172 924 |
| Årsresultat | | 1 050 637 | 608 037 |
| Overføringer | | | |
| Tilleggsutbytte | | 0 | 2 500 000 |
| Annen egenkapital | | 1 050 637 | -1 891 963 |
| Sum overføringer | | 1 050 637 | 608 037 |



SES TRADING & CONSULTING AS
916 498 187

Balanse pr. 31.12

| | Note | 2022 | 2021 |
|--|------|------------------|------------------|
| EIENDELER | | | |
| Anleggsmidler | | | |
| Omløpsmidler | | | |
| Fordringer | | | |
| Kundefordringer | | 55 877 | 795 000 |
| Andre kortsiktige fordringer | 5 | 686 889 | 2 529 147 |
| Sum fordringer | | 742 766 | 3 324 147 |
| Bankinnskudd, kontanter og lignende | | | |
| Bankinnskudd, kontanter og lignende | | 2 089 435 | 3 074 786 |
| Sum bankinnskudd, kontanter og lignende | | 2 089 435 | 3 074 786 |
| Sum omløpsmidler | | 2 832 201 | 6 398 933 |
| SUM EIENDELER | | 2 832 201 | 6 398 933 |



SES TRADING & CONSULTING AS
916 498 187

Balanse pr. 31.12

| | Note | 2022 | 2021 |
|---------------------------------|------|------------------|------------------|
| EGENKAPITAL OG GJELD | | | |
| Egenkapital | | | |
| Innskutt egenkapital | | | |
| Selskapskapital | 6, 7 | 30 000 | 30 000 |
| Annen innskutt egenkapital | 7 | 334 | 334 |
| Sum innskutt egenkapital | | 30 334 | 30 334 |
| Opptjent egenkapital | | | |
| Annen egenkapital | 7 | 2 465 768 | 1 415 131 |
| Sum opptjent egenkapital | | 2 465 768 | 1 415 131 |
| Sum egenkapital | | 2 496 102 | 1 445 465 |
| Gjeld | | | |
| Kortsiktig gjeld | | | |
| Gjeld til kredittinstitusjoner | | 0 | 260 |
| Leverandørgjeld | | 18 750 | 2 262 495 |
| Betalbar skatt | | 299 102 | 173 060 |
| Skyldige offentlige avgifter | | 2 255 | 2 181 |
| Utbytte | | 0 | 2 500 000 |
| Annen kortsiktig gjeld | | 15 992 | 15 471 |
| Sum kortsiktig gjeld | | 336 099 | 4 953 467 |
| Sum gjeld | | 336 099 | 4 953 467 |
| SUM EGENKAPITAL OG GJELD | | 2 832 201 | 6 398 933 |

Oslo, 09.06.2023

Heidi Gunvor Sønsthagen
styrets leder

Sven Erik Sønsthagen
styremedlem



SES TRADING & CONSULTING AS
916 498 187

Noter

Regnskapsprinsipper

Årsregnskapet er satt opp i samsvar med regnskapsloven og god regnskapsskikk for små foretak.

Salgsinntekter

Inntektsføring ved salg av varer skjer på leveringstidspunktet. Tjenester inntektsføres etter hvert som de leveres.

Klassifisering og vurdering av balanseposter

Anleggsmidler er eiendeler bestemt til varig eie eller bruk. Eiendeler som er knyttet til varekretsløpet er klassifisert som omløpsmidler. Fordringer klassifiseres som omløpsmidler hvis de forfaller til betaling innen ett år etter transaksjonsdagen. Tilsvarende klassifiseres gjeld som kortsiktig hvis gjelden forfaller til betaling innen ett år. Langsiktig gjeld er gjeld som forfaller senere enn ett år etter transaksjonsdagen. Første års avdrag på langsiktige fordringer og langsiktig gjeld klassifiseres likevel ikke som omløpsmiddel og kortsiktig gjeld.

Omløpsmidler vurderes til laveste av anskaffelseskost og virkelig verdi. Kortsiktig gjeld balanseføres til nominelt beløp på etableringstidspunktet.

Anleggsmidler vurderes til anskaffelseskost. Varige anleggsmidler avskrives etter en fornuftig avskrivningsplan. Anleggsmidlene nedskrives til virkelig verdi ved verdifall som ikke forventes å være forbigående. Langsiktig gjeld med unntak av andre avsetninger balanseføres til nominelt beløp på etableringstidspunktet.

Fordringer

Kundefordringer og andre fordringer er oppført i balansen til pålydende etter fradrag for avsetning til forventet tap. Avsetning til tap gjøres på grunnlag av individuelle vurderinger av de enkelte fordringene. I tillegg gjøres det for øvrige kundefordringer en uspesifisert avsetning for å dekke antatt tap.

Varebeholdninger

Lager av innkjøpte varer er verdsatt til laveste av anskaffelseskost etter FIFO- prinsippet og virkelig verdi. Egentilvirkede ferdigvarer og varer under tilvirkning er vurdert til variabel tilvirkningskost. For råvarer er gjenanskaffelseskost vurdert som tilnærming til virkelig verdi. Det foretas nedskrivning for påregnelig ukurans.

Varige driftsmidler

Varige driftsmidler balanseføres og avskrives over driftsmidlenes levetid dersom de har antatt levetid over 3 år og har en kostpris som overstiger kr 15 000. Direkte vedlikehold av driftsmidler kostnadsføres løpende under driftskostnader, mens påkostninger eller forbedringer tillegges driftsmidlets kostpris og avskrives i takt med driftsmidlet.

Skatt

Skattekostnaden i resultatregnskapet omfatter både periodens betalbare skatt og endring i utsatt skatt. Utsatt skatt er beregnet med 22% på grunnlag av de midlertidige forskjeller som eksisterer mellom regnskapsmessige og skattemessige verdier, samt skattemessig underskudd til fremføring ved utgangen av regnskapsåret. Skatteøkende og skattereduserende midlertidige forskjeller som reverserer eller kan reversere i samme periode er fastsatt og skattevirkningen er beregnet på nettogrunnlaget.

Usikkerhet om fortsatt drift

Det er knyttet usikkerhet til fortsatt drift.

Det foreligger ikke usikkerhet om fortsatt drift.



SES TRADING & CONSULTING AS
916 498 187

Note 1 - Ytelse til ledende personer

| Ledende person | Lønn | Pensjonsutgifter | Annen godtgjørelse |
|---|---------------|------------------|--------------------|
| Heidi Sønsthagen - styreleder | 20 000 | 0 | 4 392 |
| Sven Erik Sønsthagen - styremedlem | 60 000 | 0 | 4 392 |
| Total ytelser til andre ledende personer | 80 000 | 0 | 8 784 |

Note 2 - Antall årsverk

Antall årsverk sysselsatt i regnskapsåret: 0,5

Note 3 - Lønnskostnader

| Spesifikasjon av lønnskostnader | 2022 | 2021 |
|---------------------------------|----------------|----------------|
| Lønn | 151 098 | 139 068 |
| Arbeidsgiveravgift | 21 860 | 22 657 |
| Pensjonskostnader | 0 | 0 |
| Andre relaterte ytelser | 18 421 | 17 539 |
| Sum | 191 379 | 179 264 |

Note 4 - Revisjon

| Godtgjørelse til revisor | 2022 | 2021 |
|-------------------------------------|---------------|---------------|
| Revisjon | 28 000 | 27 000 |
| Andre tjenester | 0 | 0 |
| Sum godtgjørelse til revisor | 28 000 | 27 000 |

Note 5 - Lån og sikkerhetsstillelse til ledende personer, aksjeeiere med videre

Det er ikke gitt lån eller sikkerhetsstillelse til medlemmer av styrende organer.

Note 6 - Aksjer

| Aksjeklasse | Antall aksjer | Aksjenes pålydende | Bokført verdi |
|-------------|---------------|--------------------|---------------|
| Ord. aksjer | 30 000 | 1 | 30 000 |

| Aksjonærer | Antall aksjer | Eierandel % | Aksjeklasse |
|----------------------|---------------|-------------|-------------|
| Sven Erik Sønsthagen | 30 000 | 100 | Ord. aksjer |

Note 7 - Egenkapital

| | Aksjekapital | Annen innsk. EK | Opptjent egenkapital | Sum |
|------------------------------|--------------|-----------------|----------------------|-----------|
| Egenkapital 31.12 forrige år | 30 000 | 334 | 1 415 131 | 1 445 465 |
| Årsresultat | 0 | 0 | 1 050 637 | 1 050 637 |
| Egenkapital 31.12.2022 | 30 000 | 334 | 2 465 768 | 2 496 102 |