



ÅRSREGNSKAPET FOR REGNSKAPSÅRET 2022 - GENERELL INFORMASJON

Enheten

Organisasjonsnummer: 996 978 419
Organisasjonsform: Aksjeselskap
Foretaksnavn: CONSTRUCT AS
Forretningsadresse: Ankerringen 15
4056 TANANGER

Regnskapsår

Årsregnskapets periode: 01.01.2022 - 31.12.2022

Konsern

Morselskap i konsern: Nei

Regnskapsregler

Regler for små foretak benyttet: Ja
Benyttet ved utarbeidelsen av årsregnskapet til selskapet: Regnskapslovens alminnelige regler

Årsregnskapet fastsatt av kompetent organ

Bekreftet av representant for selskapet: Daniel Chaparian
Dato for fastsettelse av årsregnskapet: 15.05.2023

Grunnlag for avgivelse

År 2022: Årsregnskapet er elektronisk innlevert
År 2021: Tall er hentet fra elektronisk innlevert årsregnskap fra 2022

Det er ikke krav til at årsregnskapet m.v. som sendes til Regnskapsregisteret er undertegnet. Kontrollen på at dette er utført ligger hos revisor/enhetens øverste organ. Sikkerheten ivaretas ved at innsender har rolle/rettighet for innsending av årsregnskapet via Altinn, og ved at det bekreftes at årsregnskapet er fastsatt av kompetent organ.

Brønnøysundregistrene, 23.05.2023



Resultatregnskap

Beløp i: NOK	Note	2022	2021
RESULTATREGNSKAP			
Inntekter			
Salgsinntekt		7 169 433	29 500
Annen driftsinntekt		0	102 673
Sum inntekter		7 169 433	132 173
Kostnader			
Varekostnad		5 014 966	68 944
Lønnskostnad	1, 2	351 355	36 284
Avskrivning på varige driftsmidler og immaterielle eiendeler	3	322 488	338 700
Nedskrivning av varige driftsmidler og immaterielle eiendeler	3	0	0
Annen driftskostnad		451 132	99 903
Sum kostnader		6 139 941	543 831
Driftsresultat		1 029 492	-411 659
Finansinntekter og finanskostnader			
Annen renteinntekt		60 219	96
Annen finansinntekt		548 747	1 293
Sum finansinntekter		608 966	1 389
Annen rentekostnad		148 886	9
Annen finanskostnad		13 143	847
Sum finanskostnader		162 029	856
Netto finans		446 936	533
Ordinært resultat før skattekostnad		1 476 429	-411 126
Skattekostnad	4, 5	0	0
Ordinært resultat etter skattekostnad		1 476 429	-411 125
Årsresultat		1 476 429	-411 126
Overføringer og disponeringer			
Annen egenkapital		1 476 429	-411 126
Sum overføringer og disponeringer		1 476 429	-411 126



Resultatregnskap

Beløp i: NOK	Note	2022	2021
---------------------	-------------	-------------	-------------



Balanse

Beløp i: NOK	Note	2022	2021
BALANSE - EIENDELER			
Anleggsmidler			
Immaterielle eiendeler			
Utvikling	3	0	0
Konsesjoner, patenter, lisenser, varemerker ol.	3	0	25 000
Utsatt skattefordel	4, 5	0	0
Goodwill	3	0	0
Sum immaterielle eiendeler		0	25 000
Varige driftsmidler			
Tomter, bygninger og annen fast eiendom	3	1 614 620	1 614 620
Maskiner og anlegg	3	0	0
Skip, rigger, fly og lignende	3	0	0
Driftsløsøre, inventar, verktøy, kontormaskiner, ol.	3	154 961	427 633
Sum varige driftsmidler		1 769 581	2 042 253
Finansielle anleggsmidler			
Lån til foretak i samme konsern	6	0	0
Lån til tilknyttet selskap og felles kontrollert virksomhet	6	0	0
Andre langsiktige fordringer	6, 7	3 973 033	548 891
Sum finansielle anleggsmidler		3 973 033	548 891
Sum anleggsmidler		5 742 614	2 616 144
Omløpsmidler			
Varer			
Fordringer			
Kundefordringer		0	9 000
Andre kortsiktige fordringer	7	6 483	1 978 569
Sum fordringer		6 483	1 987 569
Bankinnskudd, kontanter og lignende			
Bankinnskudd, kontanter og lignende		473 203	606 802
Sum bankinnskudd, kontanter og lignende		473 203	606 802



Balanse

Beløp i: NOK	Note	2022	2021
Sum omløpsmidler		479 686	2 594 371
SUM EIENDELER		6 222 300	5 210 515

BALANSE - EGENKAPITAL OG GJELD

Egenkapital

Innskutt egenkapital

Selskapskapital	8, 9	100 000	100 000
Ikke registrert aksjekapital	9	0	0
Beholdning av egne aksjer	8, 9	0	0
Overkurs	9	10 000	10 000
Annen innskutt egenkapital	9	0	0
Sum innskutt egenkapital		110 000	110 000

Opptjent egenkapital

Fond	9	0	0
Annen egenkapital	9	3 099 401	1 622 972
Udekket tap	9	0	0
Sum opptjent egenkapital		3 099 401	1 622 972

Sum egenkapital

3 209 401 **1 732 972**

Gjeld

Langsiktig gjeld

Utsatt skatt	4, 5	0	0
Sum avsetninger for forpliktelser		0	0

Annen langsiktig gjeld

Gjeld til kredittinstitusjoner		2 121 208	0
Øvrig langsiktig gjeld		798 600	798 600
Sum annen langsiktig gjeld		2 919 808	798 600

Sum langsiktig gjeld

2 919 808 **798 600**

Kortsiktig gjeld

Leverandørgjeld		8 607	4 360
Betalbar skatt	4, 5	0	0



Balanse

Beløp i: NOK	Note	2022	2021
Skyldige offentlige avgifter		30 675	7 425
Annen kortsiktig gjeld		53 808	2 667 158
Sum kortsiktig gjeld		93 090	2 678 943
Sum gjeld		3 012 898	3 477 543
SUM EGENKAPITAL OG GJELD		6 222 299	5 210 515



Brønnøysundregistrene

ÅRSREGNSKAP FOR REGNSKAPSÅRET 2022 - GENERELL INFORMASJON

Journalnummer: 2023 417143

Enheten

Organisasjonsnummer: 996 978 419
Organisasjonsform: Aksjeselskap
Foretaksnavn: CONSTRUCT AS
Forretningsadresse: Ankerringen 15
4056 TANANGER

Regnskapsår

Årsregnskapets periode: 01.01.2022 - 31.12.2022

Konsern

Morselskap i konsern: Nei

Regnskapsregler

Regler for små foretak benyttet: Ja
Benyttet ved utarbeidelsen av
årsregnskapet til selskapet: Regnskapslovens alminnelige regler

Årsregnskapet fastsatt av kompetent organ

Bekreftet av representant for selskapet: Daniel Chaparian
Dato for fastsettelse av årsregnskapet: 15.05.2023

Revisjon

Selskapet har besluttet at årsregnskapet
ikke skal revideres: Ja
Årsregnskapet er utarbeidet av ekstern
autorisert regnskapsfører: Ja
Ekstern autorisert regnskapsfører har i
løpet av regnskapsåret bistått ved den
løpende regnskapsføringen eller utført
andre tjenester for selskapet enn å
utarbeide årsregnskapet: Ja

Grunnlag for avgivelse

År 2022: Årsregnskap er elektronisk innlevert.
År 2021: Tall er hentet fra elektronisk innlevert årsregnskap fra 2022.

Det er ikke krav til at årsregnskapet m.v. som sendes til Regnskapsregisteret er undertegnet. Kontrollen på at dette er utført ligger hos revisor/enhetens øverste organ. Sikkerheten ivaretas ved at innsender har rolle/rettighet for innsending av årsregnskapet via Altinn, og ved at det bekreftes at årsregnskapet er fastsatt av kompetent organ.

Brønnøysundregistrene, 22.05.2023

Brønnøysundregistrene
Postadresse: Postboks 900, 8910 Brønnøysund
Telefon: 75 00 75 00
E-post: firmapost@brreg.no Internett: www.brreg.no
Organisasjonsnummer: 974 760 673



Organisasjonsnr: 996 978 419
CONSTRUCT AS

RESULTATREGNSKAP

Beløp i: NOK	Note	2022	2021
RESULTATREGNSKAP			
Inntekter			
Salgsinntekt		7 169 433	29 500
Annen driftsinntekt		0	102 673
Sum inntekter		7 169 433	132 173
Kostnader			
Varekostnad		5 014 966	68 944
Lønnskostnad	1, 2	351 355	36 284
Avskrivning på varige driftsmidler og immaterielle eiendeler	3	322 488	338 700
Nedskrivning av varige driftsmidler og immaterielle eiendeler	3	0	0
Annen driftskostnad		451 132	99 903
Sum kostnader		6 139 941	543 831
Driftsresultat		1 029 492	-411 659
Finansinntekter og finanskostnader			
Annen renteinntekt		60 219	96
Annen finansinntekt		548 747	1 293
Sum finansinntekter		608 966	1 389
Annen rentekostnad		148 886	9
Annen finanskostnad		13 143	847
Sum finanskostnader		162 029	856
Netto finans		446 936	533
Ordinært resultat før skattekostnad			
Skattekostnad	4, 5	1 476 429	-411 126
Ordinært resultat etter skattekostnad		1 476 429	-411 125
Årsresultat		1 476 429	-411 126
Overføringer og disponeringer			
Annen egenkapital		1 476 429	-411 126
Sum overføringer og disponeringer		1 476 429	-411 126



Organisasjonsnr: 996 978 419
CONSTRUCT AS

BALANSE

Beløp i: NOK	Note	2022	2021
BALANSE - EIENDELER			
Anleggsmidler			
Immaterielle eiendeler			
Utvikling	3	0	0
Konsesjoner, patenter, lisenser, varemerker ol.	3	0	25 000
Utsatt skattefordel	4, 5	0	0
Goodwill	3	0	0
Sum immaterielle eiendeler		0	25 000
Varige driftsmidler			
Tomter, bygninger og annen fast eiendom	3	1 614 620	1 614 620
Maskiner og anlegg	3	0	0
Skip, rigger, fly og lignende	3	0	0
Driftsløsøre, inventar, verktøy, kontormaskiner, ol.	3	154 961	427 633
Sum varige driftsmidler		1 769 581	2 042 253
Finansielle anleggsmidler			
Lån til foretak i samme konsern	6	0	0
Lån til tilknyttet selskap og felles kontrollert virksomhet	6	0	0
Andre langsiktige fordringer	6, 7	3 973 033	548 891
Sum finansielle anleggsmidler		3 973 033	548 891
Sum anleggsmidler		5 742 614	2 616 144
Omløpsmidler			
Varer			
Fordringer			
Kundefordringer		0	9 000
Andre kortsiktige fordringer	7	6 483	1 978 569
Sum fordringer		6 483	1 987 569
Bankinnskudd, kontanter og lignende			
Bankinnskudd, kontanter og lignende		473 203	606 802
Sum bankinnskudd, kontanter og lignende		473 203	606 802



Sum omløpsmidler		479 686	2 594 371
SUM EIENDELER		6 222 300	5 210 515
BALANSE - EGENKAPITAL OG GJELD			
Egenkapital			
Innskutt egenkapital			
Selskapskapital	8, 9	100 000	100 000
Ikke registrert aksjekapital	9	0	0
Beholdning av egne aksjer	8, 9	0	0
Overkurs	9	10 000	10 000
Annen innskutt egenkapital	9	0	0
Sum innskutt egenkapital		110 000	110 000
Opptjent egenkapital			
Fond	9	0	0
Annen egenkapital	9	3 099 401	1 622 972
Udekket tap	9	0	0
Sum opptjent egenkapital		3 099 401	1 622 972
Sum egenkapital		3 209 401	1 732 972
Gjeld			
Langsiktig gjeld			
Utsatt skatt	4, 5	0	0
Sum avsetninger for forpliktelser		0	0
Annen langsiktig gjeld			
Gjeld til kredittinstitusjoner		2 121 208	0
Øvrig langsiktig gjeld		798 600	798 600
Sum annen langsiktig gjeld		2 919 808	798 600
Sum langsiktig gjeld		2 919 808	798 600
Kortsiktig gjeld			
Leverandørgjeld		8 607	4 360
Betalbar skatt	4, 5	0	0
Skyldige offentlige avgifter		30 675	7 425
Annen kortsiktig gjeld		53 808	2 667 158
Sum kortsiktig gjeld		93 090	2 678 943
Sum gjeld		3 012 898	3 477 543
SUM EGENKAPITAL OG GJELD		6 222 299	5 210 515



Organisasjonsnr: 996 978 419
CONSTRUCT AS

NOTEOPPLYSNINGER - SELSKAP - alle poster oppgitt i hele tall

Note

Regnskapsprinsipper

Årsregnskapet er satt opp i samsvar med regnskapsloven og god regnskapsskikk for små foretak. Salgsinntekter Inntektsføring ved salg av varer skjer på leveringstidspunktet. Tjenester inntektsføres etter hvert som de leveres. Klassifisering og vurdering av balanseposter Anleggsmidler er eiendeler bestemt til varig eie eller bruk. Eiendeler som er knyttet til varekretsløpet er klassifisert som omløpsmidler. Fordringer klassifiseres som omløpsmidler hvis de forfaller til betaling innen ett år etter transaksjonsdagen. Tilsvarende klassifiseres gjeld som kortsiktig hvis gjelden forfaller til betaling innen ett år. Langsiktig gjeld er gjeld som forfaller senere enn ett år etter transaksjonsdagen. Første års avdrag på langsiktige fordringer og langsiktig gjeld klassifiseres likevel ikke som omløpsmiddel og kortsiktig gjeld. Omløpsmidler vurderes til laveste av anskaffelseskost og virkelig verdi. Kortsiktig gjeld balanseføres til nominelt beløp på etableringstidspunktet. Anleggsmidler vurderes til anskaffelseskost. Varige anleggsmidler avskrives etter en fornuftig avskrivningsplan. Anleggsmidlene nedskrives til virkelig verdi ved verdifall som ikke forventes å være forbigående. Langsiktig gjeld med unntak av andre avsetninger balanseføres til nominelt beløp på etableringstidspunktet. Fordringer Kundefordringer og andre fordringer er oppført i balansen til pålydende etter fradrag for avsetning til forventet tap. Avsetning til tap gjøres på grunnlag av individuelle vurderinger av de enkelte fordringene. I tillegg gjøres det for øvrige kundefordringer en uspesifisert avsetning for å dekke antatt tap. Varebeholdninger Lager av innkjøpte varer er verdsatt til laveste av anskaffelseskost etter FIFO-prinsippet og virkelig verdi. Egentilvirkede ferdigvarer og varer under tilvirkning er vurdert til variabel tilvirkningskost. For råvarer er gjenanskaffelseskost vurdert som tilnærming til virkelig verdi. Det foretas nedskrivning for påregnelig ukurans. Varige driftsmidler Varige driftsmidler balanseføres og avskrives over driftsmidlenes levetid dersom de har antatt levetid over 3 år og har en kostpris som overstiger kr 15 000. Direkte vedlikehold av driftsmidler kostnadsføres løpende under driftskostnader, mens påkostninger eller forbedringer tillegges driftsmidlets kostpris og avskrives i takt med driftsmidlet. Skatt Skattekostnaden i resultatregnskapet omfatter både periodens betalbare skatt og endring i utsatt skatt. Utsatt skatt er beregnet med 22% på grunnlag av de midlertidige forskjeller som eksisterer mellom regnskapsmessige og skattemessige verdier, samt skattemessig underskudd til fremføring ved utgangen av regnskapsåret. Skatteøkende og skattereduserende midlertidige forskjeller som reverserer eller kan reversere i samme periode er fastsatt og skattevirkningen er beregnet på nettogrunnlaget.

Note

1

Antall årsverk i regnskapsåret

1.00

Note

2



Spesifisering av resultatregnskapet

Lønnskostnader

<u>Lønn</u>	<u>Årets</u>	<u>Fjorårets</u>
	272081.00	0.00
<u>Folketrygdavgift</u>	<u>Årets</u>	<u>Fjorårets</u>
	41227.00	621.00
<u>Pensjonskostnader</u>	<u>Årets</u>	<u>Fjorårets</u>
	7954.00	0.00
<u>Andre ytelser</u>	<u>Årets</u>	<u>Fjorårets</u>
	30093.00	35663.00
<u>Sum lønnskostnader</u>	<u>Årets</u>	<u>Fjorårets</u>
	351355.00	36284.00

Note

Ekstraordinære inntekter og kostnader

<u>Sum</u>	<u>Beløp</u>
------------	--------------

Note

3

Varige driftsmidler og immaterielle eiendeler

<u>Anskaffelseskost 01.01.</u>	<u>Varige driftsmidler</u>	<u>Immaterielle eiend.</u>
	4716728.00	300000.00
<u>Tilgang i året</u>	<u>Varige driftsmidler</u>	<u>Immaterielle eiend.</u>
	24816.00	0.00
<u>Anskaffelseskost 31.12.</u>	<u>Varige driftsmidler</u>	<u>Immaterielle eiend.</u>
	4741544.00	300000.00
<u>Samlede av-/nedskrivn.</u>	<u>Varige driftsmidler</u>	<u>Immaterielle eiend.</u>
	2971962.00	300000.00
<u>Balanseført verdi 31.12.</u>	<u>Varige driftsmidler</u>	<u>Immaterielle eiend.</u>
	1769582.00	0.00
<u>Årets av-/nedskrivn.</u>	<u>Varige driftsmidler</u>	<u>Immaterielle eiend.</u>
	297488.00	25000.00
<u>Økonomisk levetid</u>		<u>Immaterielle eiend.</u>
		10
<u>Avskrivningsplan</u>		<u>Immaterielle eiendeler</u>
		Lineær

Anskaffelseskost - balanseførte lånekostnader, egentilvirkede anleggsmidler



Goodwill spesifisert for hvert enkelt virksomhetskjøp

Avskrivningsplan for goodwill som er lenger enn fem år - begrunnelse

Mer om varige driftsmidler/immaterielle eiendeler

Konsernregnskap

Morselskapet sitt navn

Forretningskontor for morselskapet

Begrunnelse for at datterselskap er utelatt fra konsolideringen

Konsern, tilknyttet selskap m.v. - fordringer og gjeld

Fordringer

<u>Samlet beløp - tilknyttet selskap</u>	<u>Årets</u>	<u>Fjorårets</u>
--	--------------	------------------

<u>Samlet beløp - foretak i samme konsern</u>	<u>Årets</u>	<u>Fjorårets</u>
---	--------------	------------------

<u>Samlet beløp - foretak i samme konsern</u>	<u>Årets</u>	<u>Fjorårets</u>
---	--------------	------------------

<u>Samlet beløp - felles kontrollert virksomhet</u>	<u>Årets</u>	<u>Fjorårets</u>
---	--------------	------------------

<u>Pantstillelse</u>	<u>Beløp</u>
----------------------	--------------

Note

6

Fordringer

Fordringer som forfaller senere enn ett år etter regnskapsårets slutt
3973033.00

Mer om fordringer

<u>Beholdning av egne aksjer</u>	<u>Antall</u>	<u>Pålydende</u>	<u>Andel av aksjek.</u>
----------------------------------	---------------	------------------	-------------------------

Note

7

Lån og sikkerhetsstillelse til medlemmer



Er det gitt lån eller sikkerhetsstillelse til ledende personer: Nei

Opplysninger om:

Medlemmer av:

Mer om lån og sikkerhetsstillelse



Årsregnskap for
CONSTRUCT AS

996 978 419

Regnskapsår
01.01.2022 - 31.12.2022



CONSTRUCT AS
996 978 419

Resultatregnskap

	Note	2022	2021
Driftsinntekter			
Salgsinntekt		7 169 433	29 500
Annen driftsinntekt		0	102 673
Sum driftsinntekter		7 169 433	132 173
Driftskostnader			
Varekostnad		-5 014 966	-68 944
Lønnskostnad	1, 2	-351 355	-36 284
Avskrivning på varige driftsmidler og immaterielle eiendeler	3	-322 488	-338 700
Annen driftskostnad		-451 132	-99 903
Sum driftskostnader		-6 139 940	-543 831
Driftsresultat		1 029 492	-411 659
Finansinntekter			
Annen renteinntekt		60 219	96
Annen finansinntekt		548 747	1 293
Sum finansinntekter		608 966	1 389
Finanskostnader			
Annen rentekostnad		-148 886	-9
Annen finanskostnad		-13 143	-847
Sum finanskostnader		-162 029	-856
Netto finans		446 936	533
Resultat før skattekostnad		1 476 429	-411 126
Årsresultat		1 476 429	-411 126
Overføringer			
Annen egenkapital		1 476 429	-411 126
Sum overføringer		1 476 429	-411 126



CONSTRUCT AS
996 978 419

Balanse pr. 31.12


	Note	2022	2021
EIENDELER			
Anleggsmidler			
Immaterielle eiendeler			
Konsesjoner, patenter, lisenser, varemerker ol.	3	0	25 000
Sum immaterielle eiendeler		0	25 000
Varige driftsmidler			
Tomter, bygninger og annen fast eiendom	3	1 614 620	1 614 620
Driftsløsøre, inventar, verktøy, kontormaskiner, ol.	3	154 961	427 633
Sum varige driftsmidler		1 769 581	2 042 253
Finansielle anleggsmidler			
Andre langsiktige fordringer	6, 7	3 973 033	548 891
Sum finansielle anleggsmidler		3 973 033	548 891
Sum anleggsmidler		5 742 613	2 616 145
Omløpsmidler			
Fordringer			
Kundefordringer		0	9 000
Andre kortsiktige fordringer	7	6 483	1 978 569
Sum fordringer		6 483	1 987 569
Bankinnskudd, kontanter og lignende			
Bankinnskudd, kontanter og lignende		473 203	606 802
Sum bankinnskudd, kontanter og lignende		473 203	606 802
Sum omløpsmidler		479 686	2 594 371
SUM EIENDELER		6 222 299	5 210 516



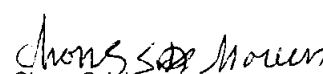
Balanse pr. 31.12


	Note	2022	2021
EGENKAPITAL OG GJELD			
Egenkapital			
Innskutt egenkapital			
Selskapskapital	8, 9	100 000	100 000
Overkurs	9	10 000	10 000
Sum innskutt egenkapital		110 000	110 000
Opptjent egenkapital			
Annen egenkapital	9	3 099 401	1 622 972
Sum opptjent egenkapital		3 099 401	1 622 972
Sum egenkapital		3 209 401	1 732 972
Gjeld			
Annen langsiktig gjeld			
Gjeld til kredittinstitusjoner		2 121 208	0
Øvrig langsiktig gjeld		798 600	798 600
Sum annen langsiktig gjeld		2 919 808	798 600
Kortsiktig gjeld			
Leverandørgjeld		8 607	4 360
Skyldige offentlige avgifter		30 675	7 425
Annen kortsiktig gjeld		53 808	2 667 158
Sum kortsiktig gjeld		93 091	2 678 944
Sum gjeld		3 012 899	3 477 544
SUM EGENKAPITAL OG GJELD		6 222 299	5 210 516

Tananger, 15/5 2023


Terje Harald Houen
styrets leder / daglig leder


Johan Houen Nilsen
styremedlem


Chong Suk Houen
styremedlem


Jo Skarstad
styremedlem



CONSTRUCT AS
996 978 419

Noter

Regnskapsprinsipper

Årsregnskapet er satt opp i samsvar med regnskapsloven og god regnskapsskikk for små foretak.

Salgsinntekter

Inntektsføring ved salg av varer skjer på leveringstidspunktet. Tjenester inntektsføres etter hvert som de leveres.

Klassifisering og vurdering av balanseposter

Anleggsmidler er eiendeler bestemt til varig eie eller bruk. Eiendeler som er knyttet til varekretsløpet er klassifisert som omløpsmidler. Fordringer klassifiseres som omløpsmidler hvis de forfaller til betaling innen ett år etter transaksjonsdagen. Tilsvarende klassifiseres gjeld som kortsiktig hvis gjelden forfaller til betaling innen ett år. Langsiktig gjeld er gjeld som forfaller senere enn ett år etter transaksjonsdagen. Første års avdrag på langsiktige fordringer og langsiktig gjeld klassifiseres likevel ikke som omløpsmiddel og kortsiktig gjeld.

Omløpsmidler vurderes til laveste av anskaffelseskost og virkelig verdi. Kortsiktig gjeld balanseføres til nominelt beløp på etableringstidspunktet.

Anleggsmidler vurderes til anskaffelseskost. Varige anleggsmidler avskrives etter en fornuftig avskrivningsplan. Anleggsmidlene nedskrives til virkelig verdi ved verdifall som ikke forventes å være forbigående. Langsiktig gjeld med unntak av andre avsetninger balanseføres til nominelt beløp på etableringstidspunktet.

Fordringer

Kundefordringer og andre fordringer er oppført i balansen til pålydende etter fradrag for avsetning til forventet tap. Avsetning til tap gjøres på grunnlag av individuelle vurderinger av de enkelte fordringene. I tillegg gjøres det for øvrige kundefordringer en uspesifisert avsetning for å dekke antatt tap.

Varebeholdninger

Lager av innkjøpte varer er verdsatt til laveste av anskaffelseskost etter FIFO- prinsippet og virkelig verdi. Egentilvirkede ferdigvarer og varer under tilvirkning er vurdert til variabel tilvirkningskost. For råvarer er gjenanskaffelseskost vurdert som tilnærming til virkelig verdi. Det foretas nedskrivning for påregnelig ukurans.

Varige driftsmidler

Varige driftsmidler balanseføres og avskrives over driftsmidlenes levetid dersom de har antatt levetid over 3 år og har en kostpris som overstiger kr 15 000. Direkte vedlikehold av driftsmidler kostnadsføres løpende under driftskostnader, mens påkostninger eller forbedringer tillegges driftsmidlets kostpris og avskrives i takt med driftsmidlet.

Skatt

Skattekostnaden i resultatregnskapet omfatter både periodens betalbare skatt og endring i utsatt skatt. Utsatt skatt er beregnet med 22% på grunnlag av de midlertidige forskjeller som eksisterer mellom regnskapsmessige og skattemessige verdier, samt skattemessig underskudd til fremføring ved utgangen av regnskapsåret. Skatteøkende og skattereduserende midlertidige forskjeller som reverserer eller kan reversere i samme periode er fastsatt og skattevirkningen er beregnet på nettogrunnlaget.



CONSTRUCT AS
996 978 419

Note 1 - Antall årsverk

Antall årsverk sysselsatt i regnskapsåret: 1

Note 2 - Lønnskostnader

Spesifikasjon av lønnskostnader	2022	2021
Lønn	272 081	0
Arbeidsgiveravgift	41 227	621
Pensjonskostnader	7 954	0
Andre relaterte ytelser	30 093	35 663
Sum	351 355	36 284

Note 3 - Varige driftsmidler og immaterielle eiendeler

	Varige driftsmidler	Immaterielle eiendeler
Anskaffelseskost 01.01.	4 716 728	300 000
Tilgang i året	24 816	0
Avgang i året	0	0
Anskaffelseskost 31.12.	4 741 544	300 000
Samlede avskrivninger, nedskrivninger og reverseringer av nedskrivninger	-2 971 962	-300 000
Balansført verdi per 31.12.	1 769 582	0
Avskrivninger, nedskrivninger og reverseringer av nedskrivninger i regnskapsåret	297 488	25 000
Økonomisk levetid immaterielle eiendeler		10
Avskrivningsplan immaterielle eiendeler		Lineær

Note 4 - Spesifisering av skatt

Skattepliktig inntekt	2022	2021
Resultat før skatt	1 476 429	-411 126
Permanente forskjeller	5 749	2 499
+/- Endring i midlertidige forskjeller	385 626	428 454
- Anvendelse av fremførbart underskudd	-1 867 804	-19 827
Skattepliktig inntekt	0	0

Note 5 - Midlertidige forskjeller - utsatt skatt/skattefordel

Utsatt skatt/utsatt skattefordel i balansen avsettes på grunnlag av forskjeller mellom regnskapsmessige og skattemessige verdier i henhold til norsk regnskapsstandard for skatt. Midlertidige skatteøkende og skattereduserende forskjeller som kan utlignes er nettoført.

Midlertidige forskjeller knyttet til:	01.01.2022	31.12.2022	Endring
Anleggsmidler	902 046	516 420	385 626
Fremførbart underskudd	-3 571 633	-1 703 829	-1 867 804
Netto forskjeller	-2 669 587	-1 187 409	-1 482 178
Skattereduserende forskjeller som ikke kan utlignes	2 669 587	1 187 409	1 482 178
Sum midlertidige forskjeller som påvirker betalbar skatt	0	0	0
Utsatt skatt 31.12.2022 basert på 22 %	0	0	0



CONSTRUCT AS
996 978 419

Note 6 - Fordringer

Fordringer som forfaller senere enn ett år etter regnskapsårets slutt	3 973 033
---	-----------

Note 7 - Lån og sikkerhetsstillelse til ledende personer, aksjeeiere med videre

Det er ikke gitt lån eller sikkerhetsstillelse til medlemmer av styrende organer.

Note 8 - Aksjer

Aksjeklasse	Antall aksjer	Aksjenes pålydende	Bokført verdi
Ord. aksjer	100 000	1	100 000

Aksjonærer	Antall aksjer	Eierandel %	Aksjeklasse
HOUEN TERJE HARALD	40 000	40	Ord. aksjer
HOUEN CHONG SUK	40 000	40	Ord. aksjer
NILSEN JOHAN HOUEN	20 000	20	Ord. aksjer
Totalt antall aksjer	100 000	100	

Note 9 - Egenkapital

	Aksjekapital	Overkurs	Opptjent egenkapital	Sum
Egenkapital 31.12 forrige år	100 000	10 000	1 622 972	1 732 972
Årsresultat	0	0	1 476 429	1 476 429
Egenkapital 31.12.2022	100 000	10 000	3 099 401	3 209 401