



ÅRSREGNSKAPET FOR REGNSKAPSÅRET 2025 - GENERELL INFORMASJON

Enheten

Organisasjonsnummer: 919 479 833
Organisasjonsform: Aksjeselskap
Foretaksnavn: MANDAL BIL AS
Forretningsadresse: Kvitmyrveien 47
4516 MANDAL

Regnskapsår

Årsregnskapets periode: 01.01.2025 - 31.12.2025

Konsern

Morselskap i konsern: Nei

Regnskapsregler

Regler for små foretak benyttet: Ja
Benyttet ved utarbeidelsen av årsregnskapet til selskapet: Regnskapslovens alminnelige regler

Årsregnskapet fastsatt av kompetent organ

Bekreftet av representant for selskapet: Reidun Merethe Kastrud
Dato for fastsettelse av årsregnskapet: 10.02.2026

Grunnlag for avgivelse

År 2025: Årsregnskapet er elektronisk innlevert
År 2024: Tall er hentet fra elektronisk innlevert årsregnskap fra 2025

Det er ikke krav til at årsregnskapet m.v. som sendes til Regnskapsregisteret er undertegnet. Kontrollen på at dette er utført ligger hos revisor/enhetens øverste organ. Sikkerheten ivaretas ved at innsender har rolle/rettighet for innsending av årsregnskapet via Altinn, og ved at det bekreftes at årsregnskapet er fastsatt av kompetent organ.

Brønnøysundregistrene, 28.02.2026



Resultatregnskap

Beløp i: NOK	Note	2025	2024
RESULTATREGNSKAP			
Inntekter			
Salgsinntekt		72 682 727	88 477 156
Annen driftsinntekt		1 146 747	1 594 953
Sum inntekter		73 829 474	90 072 109
Kostnader			
Varekostnad		66 780 675	82 739 075
Lønnskostnad	1	1 574 660	1 755 285
Avskrivning av driftsmidler og immaterielle eiendeler	2	31 903	41 301
Annen driftskostnad		3 586 156	2 945 842
Sum kostnader	3	71 973 394	87 481 503
Driftsresultat		1 856 080	2 590 606
Finansinntekter og finanskostnader			
Annen renteinntekt		20 268	88 551
Annen finansinntekt		5 524	5 084
Sum finansinntekter		25 792	93 634
Annen rentekostnad		292 103	399 306
Annen finanskostnad		778	10 065
Sum finanskostnader		292 882	409 370
Netto finans		-267 090	-315 736
Resultat før skattekostnad		1 588 990	2 274 870
Skattekostnad på resultat	4	378 358	506 904
Årsresultat	5	1 210 632	1 767 966
Årsresultat etter minoritetsinteresser		1 210 632	1 767 966
Totalresultat		1 210 632	1 767 966
Overføringer og disponeringer			



Resultatregnskap

Beløp i: NOK	Note	2025	2024
Tilleggsutbytte			3 000 000
Avsatt til annen egenkapital		1 210 632	
Overført fra annen egenkapital			-1 232 034
Sum overføringer og disponeringer		1 210 632	1 767 966



Balanse

Beløp i: NOK	Note	2025	2024
BALANSE - EIENDELER			
Anleggsmidler			
Immaterielle eiendeler			
Utvikling	2	146 217	
Utsatt skattefordel	4		
Sum immaterielle eiendeler		146 217	
Varige driftsmidler			
Tomter, bygninger o.a. fast eiendom	2		
Maskiner og anlegg	2		
Skip og flytende installasjoner	2		
Driftsløsøre, inventar o.a. utstyr	2	76 805	77 675
Sum varige driftsmidler	2	76 805	77 675
Sum anleggsmidler		223 022	77 675
Omløpsmidler			
Varer			
Sum varer		10 079 063	17 169 123
Fordringer			
Kundefordringer		3 089 102	1 441 959
Andre kortsiktige fordringer		1 493 960	1 696 025
Sum fordringer		4 583 062	3 137 984
Bankinnskudd, kontanter og lignende			
Bankinnskudd, kontanter o.l.		1 003 896	1 908 854
Sum bankinnskudd, kontanter og lignende		1 003 896	1 908 854
Sum omløpsmidler		15 666 020	22 215 961
SUM EIENDELER		15 889 042	22 293 636

BALANSE - EGENKAPITAL OG GJELD



Balanse

Beløp i: NOK	Note	2025	2024
Egenkapital			
Innskutt egenkapital			
Aksjekapital	6	1 020 000	1 020 000
Beholdning av egne aksjer	6		
Sum innskutt egenkapital		1 020 000	1 020 000
Opptjent egenkapital			
Annen egenkapital		9 639 456	8 428 824
Sum opptjent egenkapital		9 639 456	8 428 824
Sum egenkapital	5	10 659 456	9 448 824
Gjeld			
Langsiktig gjeld			
Utsatt skatt	4		
Annen langsiktig gjeld			
Gjeld til kredittinstitusjoner		1 962 018	2 666 017
Sum annen langsiktig gjeld		1 962 018	2 666 017
Sum langsiktig gjeld		1 962 018	2 666 017
Kortsiktig gjeld			
Gjeld til kredittinstitusjoner			4 297 963
Leverandørgjeld		1 365 323	3 668 322
Betalbar skatt	4	378 358	506 904
Skyldig offentlige avgifter		151 148	102 706
Annen kortsiktig gjeld		1 372 740	1 602 900
Sum kortsiktig gjeld		3 267 569	10 178 796
Sum gjeld		5 229 587	12 844 813
SUM EGENKAPITAL OG GJELD		15 889 042	22 293 636



Brønnøysundregistrene

ÅRSREGNSKAP FOR REGNSKAPSÅRET 2025 - GENERELL INFORMASJON

Journalnummer: 2026 315458

Enheten

Organisasjonsnummer: 919 479 833
Organisasjonsform: Aksjeselskap
Foretaksnavn: MANDAL BIL AS
Forretningsadresse: Kvitmyrveien 47
4516 MANDAL

Regnskapsår

Årsregnskapets periode: 01.01.2025 - 31.12.2025

Konsern

Morselskap i konsern: Nei

Regnskapsregler

Regler for små foretak benyttet: Ja
Benyttet ved utarbeidelsen av
årsregnskapet til selskapet: Regnskapslovens alminnelige regler

Årsregnskapet fastsatt av kompetent organ

Bekreftet av representant for selskapet: Reidun Merethe Kastrud
Dato for fastsettelse av årsregnskapet: 10.02.2026

Revisjon

Årsregnskapet er utarbeidet av ekstern
autorisert regnskapsfører: Ja
Ekstern autorisert regnskapsfører har i
løpet av regnskapsåret bistått ved den
løpende regnskapsføringen eller utført
andre tjenester for selskapet enn å
utarbeide årsregnskapet: Ja

Grunnlag for avgivelse

År 2025: Årsregnskap er elektronisk innlevert.
År 2024: Tall er hentet fra elektronisk innlevert årsregnskap fra 2025.

Det er ikke krav til at årsregnskapet m.v. som sendes til Regnskapsregisteret er undertegnet. Kontrollen på at dette er utført ligger hos revisor/enhetens øverste organ. Sikkerheten ivaretas ved at innsender har rolle/rettighet for innsending av årsregnskapet via Altinn, og ved at det bekreftes at årsregnskapet er fastsatt av kompetent organ.

Brønnøysundregistrene, 23.02.2026

Brønnøysundregistrene
Postadresse: Postboks 900, 8910 Brønnøysund
Telefon: 75 00 75 00
E-post: firmapost@brreg.no Internett: www.brreg.no
Organisasjonsnummer: 974 760 673



Organisasjonsnr: 919 479 833
MANDAL BIL AS

RESULTATREGNSKAP

Beløp i: NOK	Note	2025	2024
RESULTATREGNSKAP			
Inntekter			
Salgsinntekt		72 682 727	88 477 156
Annen driftsinntekt		1 146 747	1 594 953
Sum inntekter		73 829 474	90 072 109
Kostnader			
Varekostnad		66 780 675	82 739 075
Lønnskostnad	1	1 574 660	1 755 285
Avskrivning av driftsmidler og immaterielle eiendeler	2	31 903	41 301
Annen driftskostnad		3 586 156	2 945 842
Sum kostnader	3	71 973 394	87 481 503
Driftsresultat		1 856 080	2 590 606
Finansinntekter og finanskostnader			
Annen renteinntekt		20 268	88 551
Annen finansinntekt		5 524	5 084
Sum finansinntekter		25 792	93 634
Annen rentekostnad		292 103	399 306
Annen finanskostnad		778	10 065
Sum finanskostnader		292 882	409 370
Netto finans		-267 090	-315 736
Resultat før skattekostnad		1 588 990	2 274 870
Skattekostnad på resultat	4	378 358	506 904
Årsresultat	5	1 210 632	1 767 966
Årsresultat etter minoritetsinteresser		1 210 632	1 767 966
Totalresultat		1 210 632	1 767 966
Overføringer og disponeringer			
Tilleggsutbytte			3 000 000
Avsatt til annen egenkapital		1 210 632	
Overført fra annen egenkapital			-1 232 034
Sum overføringer og disponeringer		1 210 632	1 767 966



Organisasjonsnr: 919 479 833
MANDAL BIL AS

BALANSE

Beløp i: NOK	Note	2025	2024
BALANSE - EIENDELER			
Anleggsmidler			
Immaterielle eiendeler			
Utvikling	2	146 217	
Utsatt skattefordel	4		
Sum immaterielle eiendeler		146 217	
Varige driftsmidler			
Tomter, bygninger o.a. fast eiendom	2		
Maskiner og anlegg	2		
Skip og flytende installasjoner	2		
Driftsløsøre, inventar o. a. utstyr	2	76 805	77 675
Sum varige driftsmidler	2	76 805	77 675
Sum anleggsmidler		223 022	77 675
Omløpsmidler			
Varer			
Sum varer		10 079 063	17 169 123
Fordringer			
Kundefordringer		3 089 102	1 441 959
Andre kortsiktige fordringer		1 493 960	1 696 025
Sum fordringer		4 583 062	3 137 984
Bankinnskudd, kontanter og lignende			
Bankinnskudd, kontanter o. l.		1 003 896	1 908 854
Sum bankinnskudd, kontanter og lignende		1 003 896	1 908 854
Sum omløpsmidler		15 666 020	22 215 961
SUM EIENDELER		15 889 042	22 293 636
BALANSE - EGENKAPITAL OG GJELD			
Egenkapital			
Innskutt egenkapital			
Aksjekapital	6	1 020 000	1 020 000
Beholdning av egne aksjer	6		
Sum innskutt egenkapital		1 020 000	1 020 000



Opptjent egenkapital			
Annen egenkapital		9 639 456	8 428 824
Sum opptjent egenkapital		9 639 456	8 428 824
Sum egenkapital	5	10 659 456	9 448 824
Gjeld			
Langsiktig gjeld			
Utsatt skatt	4		
Annen langsiktig gjeld			
Gjeld til			
kredittinstitusjoner		1 962 018	2 666 017
Sum annen langsiktig gjeld		1 962 018	2 666 017
Sum langsiktig gjeld		1 962 018	2 666 017
Kortsiktig gjeld			
Gjeld til			
kredittinstitusjoner			4 297 963
Leverandørgjeld		1 365 323	3 668 322
Betalbar skatt	4	378 358	506 904
Skyldig offentlige avgifter		151 148	102 706
Annen kortsiktig gjeld		1 372 740	1 602 900
Sum kortsiktig gjeld		3 267 569	10 178 796
Sum gjeld		5 229 587	12 844 813
SUM EGENKAPITAL OG GJELD		15 889 042	22 293 636



Organisasjonsnr: 919 479 833
MANDAL BIL AS

NOTEOPPLYSNINGER - SELSKAP - alle poster oppgitt i hele tall

Note

Antall årsverk i regnskapsåret
1.00

Sum Beløp

Balanseført verdi 31.12. Varige driftsmidler Immaterielle eiend.

Konsernregnskap

Morselskapet sitt navn

Forretningskontor for morselskapet

Begrunnelse for at datterselskap er utelatt fra konsolideringen

Samlet beløp - tilknyttet selskap Årets Fjorårets

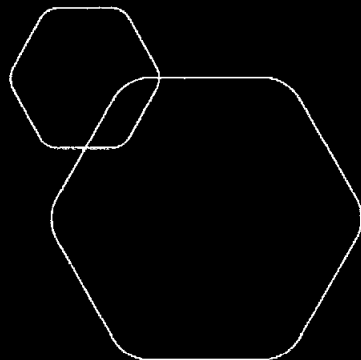
Samlet beløp - foretak i samme konsern Årets Fjorårets

Samlet beløp - foretak i samme konsern Årets Fjorårets

Samlet beløp - felles kontrollert virksomhet Årets Fjorårets

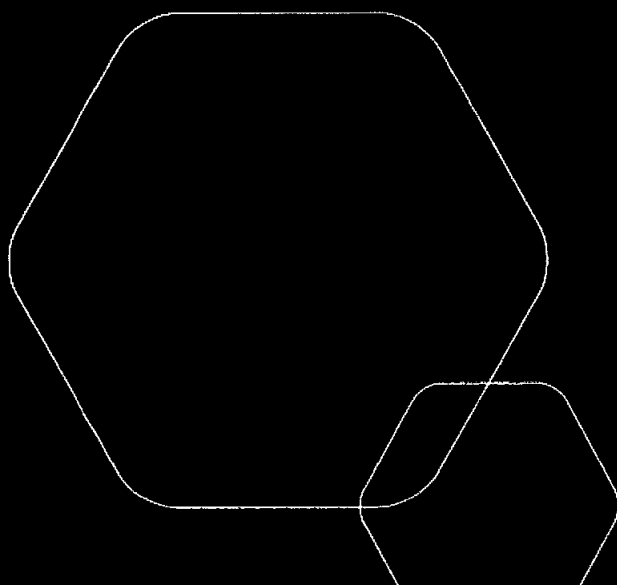
Pantstillelse Beløp

Beholdning av egne aksjer Antall Pålydende Andel av aksjek.



Årsregnskap 2025 Mandal Bil AS

Resultatregnskap
Balanse
Noter til regnskapet



Org.nr.: 919 479 833



RESULTATREGNSKAP

MANDAL BIL AS

DRIFTSINNEKTER OG DRIFTSKOSTNADER	Note	2025	2024
Salgsinntekt		72 682 727	88 477 156
Annen driftsinntekt		1 146 747	1 594 953
Sum driftsinntekter		73 829 474	90 072 109
Varekostnad		66 780 675	82 739 075
Lønnskostnad	1	1 574 660	1 755 285
Avskrivning av driftsmidler og immaterielle eiendeler	2	31 903	41 301
Annen driftskostnad		3 586 156	2 945 842
Sum driftskostnader	3	71 973 394	87 481 503
Driftsresultat		1 856 080	2 590 606
FINANSINNEKTER OG FINANSKOSTNADER			
Annen renteinntekt		20 268	88 551
Annen finansinntekt		5 524	5 084
Annen rentekostnad		292 103	399 306
Annen finanskostnad		778	10 065
Resultat av finansposter		-267 090	-315 736
Resultat før skattekostnad		1 588 990	2 274 870
Skattekostnad på resultat	4	378 358	506 904
Årsresultat	5	1 210 632	1 767 966
OVERFØRINGER			
Tilleggsutbytte		0	3 000 000
Avsatt til annen egenkapital		1 210 632	0
Overført fra annen egenkapital		0	1 232 034
Sum overføringer		1 210 632	1 767 966



BALANSE

MANDAL BIL AS

EIENDELER	Note	2025	2024
ANLEGGSMIDLER			
IMMATERIELLE EIENDELER			
Utvikling	2	146 217	0
Sum immaterielle eiendeler		146 217	0
VARIGE DRIFTSMIDLER			
Driftsløsøre, inventar o.a. utstyr	2	76 805	77 675
Sum varige driftsmidler	2	76 805	77 675
FINANSIELLE ANLEGGSMIDLER			
Sum anleggsmidler		223 022	77 675
OMLØPSMIDLER			
Lager av varer og annen beholdning		10 079 063	17 169 123
FORDRINGER			
Kundefordringer		3 089 102	1 441 959
Andre kortsiktige fordringer		1 493 960	1 696 025
Sum fordringer		4 583 062	3 137 984
INVESTERINGER			
Bankinnskudd, kontanter o.l.		1 003 896	1 908 854
Sum omløpsmidler		15 666 020	22 215 961
Sum eiendeler		15 889 042	22 293 636



MANDAL BIL AS

SIDE 3

**BALANSE**

MANDAL BIL AS

EGENKAPITAL OG GJELD	Note	2025	2024
EGENKAPITAL			
INNSKUTT EGENKAPITAL			
Aksjekapital	6	1 020 000	1 020 000
Sum innskutt egenkapital		1 020 000	1 020 000
OPPTJENT EGENKAPITAL			
Annen egenkapital		9 639 456	8 428 824
Sum opptjent egenkapital		9 639 456	8 428 824
Sum egenkapital	5	10 659 456	9 448 824
GJELD			
AVSETNING FOR FORPLIKTELSE			
ANNEN LANGSIKTIG GJELD			
Gjeld til kredittinstitusjoner		1 962 018	2 666 017
Sum annen langsiktig gjeld		1 962 018	2 666 017
KORTSIKTIG GJELD			
Gjeld til kredittinstitusjoner		0	4 297 963
Leverandørgjeld		1 365 323	3 668 322
Betalbar skatt	4	378 358	506 904
Skyldig offentlige avgifter		151 148	102 706
Annen kortsiktig gjeld		1 372 740	1 602 900
Sum kortsiktig gjeld		3 267 569	10 178 796
Sum gjeld		5 229 587	12 844 813
Sum egenkapital og gjeld		15 889 042	22 293 636

Mandal, 10.02.2026
Styret i Mandal Bil AS
Tom Eikså
styreleder
Espen Regevik
styremedlem/daglig leder
Per Helge Gumpen
styremedlem



Regnskapsprinsipper

Årsregnskapet er satt opp i samsvar med regnskapsloven og NRS 8 - God regnskapskikk for små foretak.

DRIFTSINNTEKTER

Inntektsføring ved salg av varer skjer på leveringstidspunktet. Tjenester inntektsføres etter hvert som de leveres.

SKATT

Skattekostnaden i resultatregnskapet omfatter både periodens betalbare skatt og endring i utsatt skatt. Utsatt skatt er beregnet med 22 % på grunnlag av de midlertidige forskjeller som eksisterer mellom regnskapsmessige og skattemessige verdier, samt ligningsmessig underskudd til fremføring ved utgangen av regnskapsåret. Skatteøkende og skattereduserende midlertidige forskjeller som reverserer eller kan reverseres i samme periode er utlignet og nettoført.

KLASSIFISERING OG VURDERING AV ANLEGGSMIDLER

Anleggsmidler omfatter eiendeler bestemt til varig eie og bruk. Anleggsmidler er vurdert til anskaffelseskost. Varige driftsmidler balanseføres og avskrives over driftsmidlets økonomiske levetid. Avskrivningsperioden for fast eiendom anskaffet etter 2009 er dekomponert i en del som gjelder råbygget og en del som gjelder faste tekniske installasjoner. Varige driftsmidler nedskrives til gjenvinnbart beløp ved verdifall som forventes ikke å være forbigående. Gjenvinnbart beløp er det høyeste av netto salgsverdi og verdi i bruk. Verdi i bruk er nåverdi av fremtidige kontantstrømmer knyttet til eiendelen. Nedskrivningen reverseres når grunnlaget for nedskrivningen ikke lenger er til stede.

KLASSIFISERING OG VURDERING AV OMLØPSMIDLER

Omløpsmidler og kortsiktig gjeld omfatter normalt poster som forfaller til betaling innen ett år etter balansedagen, samt poster som knytter seg til varekretsløpet. Omløpsmidler vurderes til laveste verdi av anskaffelseskost og virkelig verdi.

VARER

Varer er vurdert til det laveste av anskaffelseskost og netto salgsverdi.

FORDRINGER

Kundefordringer og andre fordringer oppføres til pålydende etter fradrag for avsetning til forventet tap. Avsetning til tap gjøres på grunnlag av en individuell vurdering av de enkelte fordringene.



Note 1 Lønnskostnader og antall årsverk

LØNSSKOSTNADER

	2025	2024
Lønninger	1 269 171	1 452 738
Arbeidsgiveravgift	200 545	198 516
Pensjonskostnader	81 958	80 405
Andre ytelser	22 986	23 627
Sum	1 574 660	1 755 285

Selskapet har i 2025 sysselsatt 1 årsverk.

Note 2 Anleggsmidler

	Driftsløspøre, inventar ol.	Immaterielle eiendler	Sum
Anskaffelseskost pr. 01.01.25	406 734		406 734
+ Tilgang kjøpte driftsmidler	5 250	172 000	177 250
Anskaffelseskost 31.12.25	411 984	172 000	583 984
Akkumulerte avskrivninger 31.12.25	335 179	25 783	360 962
Bokført verdi 31.12.25	76 805	146 217	223 022
Årets ordinære avskrivninger	6 120	25 783	31 903
Økonomisk levetid	3 år	5 år	

Note 3 Spesifikasjon av driftskostnader etter art

	2025	2024
Varekostnad	66 780 675	82 739 075
Lønnskostnad	1 574 660	1 755 285
Avskrivning	31 903	41 301
Andre driftskostnader	3 586 156	2 945 842
Sum driftskostnader	71 973 394	87 481 503



Note 4 Skatt

Årets skattekostnad	2025	2024
Resultatført skatt på ordinært resultat:		
Betalbar skatt	378 358	506 904
Endring i utsatt skattefordel	0	0
Skattekostnad ordinært resultat	378 358	506 904
Skattepliktig inntekt:		
Resultat før skatt	1 588 990	2 274 870
Permanente forskjeller	119 691	26 753
Endring i midlertidige forskjeller	11 128	2 484
Skattepliktig inntekt	1 719 809	2 304 108
Betalbar skatt i balansen:		
Betalbar skatt på årets resultat	378 358	506 904
Sum betalbar skatt i balansen	378 358	506 904

Skatteeffekten av midlertidige forskjeller som har gitt opphav til utsatt skatt og utsatte skattefordeler, spesifisert på typer av midlertidige forskjeller

	2025	2024	Endring
Varige driftsmidler	-103 781	-92 653	11 128
Avsetninger mv	-500 000	-500 000	0
Sum	-603 781	-592 653	11 128
Inngår ikke i beregningen av utsatt skatt	603 781	592 653	-11 128
Utsatt skattefordel (22 %)	0	0	0

I henhold til God regnskapsskikk for små foretak balanseføres ikke utsatt skattefordel.

Note 5 Egenkapital

	Aksjekapital	Overkurs	Annen egenkapital	Innskutt egenkapital	Annen egenkapital	Sum egenkapital
Pr. 31.12.2024	1 020 000	0	0	8 428 824		9 448 824
Årets resultat				1 210 632		1 210 632
Pr 31.12.2025	1 020 000	0	0	9 639 456		10 659 456



Note 6 Aksjonærer

AKSJEKAPITALEN I MANDAL BIL AS PR. 31.12 BESTÅR AV:

	Antall	Pålydende	Bokført
Ordinære aksjer	10 200	100,0	1 020 000
Sum	10 200		1 020 000

EIERSTRUKTUR

De største aksjonærene i % pr. 31.12 var:

	Ordinære	Eierandel	Stemmeandel
Gumpens Invest AS	3 400	33,3	33,3
Holmegård Eiendom AS	3 400	33,3	33,3
Tt- Invest AS	3 400	33,3	33,3
Totalt antall aksjer	10 200	100,0	100,0



Til generalforsamlingen i Mandal Bil AS

RSM Norge AS
Hollendergata 3, 4514 Mandal
Org.nr: 982 316 588 MVA

T +47 38 07 07 00
F +47 23 11 42 01

www.rsmnorge.no

Uavhengig revisors beretning

Konklusjon

Vi har revidert årsregnskapet for Mandal Bil AS som viser et overskudd på NOK 1 210 632. Årsregnskapet består av balanse per 31. desember 2025, resultatregnskap for regnskapsåret avsluttet per denne datoen og noter til årsregnskapet, herunder et sammendrag av viktige regnskapsprinsipper.

Etter vår mening

- oppfyller årsregnskapet gjeldende lovkrav, og
- gir årsregnskapet et rettviseende bilde av selskapets finansielle stilling per 31. desember 2025, og av dets resultater for regnskapsåret avsluttet per denne datoen i samsvar med regnskapslovens regler og god regnskapsskikk i Norge.

Grunnlag for konklusjonen

Vi har gjennomført revisjonen i samsvar med International Standards on Auditing (ISA-ene). Våre oppgaver og plikter i henhold til disse standardene er beskrevet nedenfor under *Revisors oppgaver og plikter ved revisjonen av årsregnskapet*. Vi er uavhengige av selskapet i samsvar med kravene i relevante lover og forskrifter i Norge og International Code of Ethics for Professional Accountants (inkludert internasjonale uavhengighetsstandarder) utstedt av International Ethics Standards Board for Accountants (IESBA-reglene), og vi har overholdt våre øvrige etiske forpliktelser i samsvar med disse kravene. Innhentet revisjonsbevis er etter vår vurdering tilstrekkelig og hensiktsmessig som grunnlag for vår konklusjon.

Styrets og daglig leders ansvar for årsregnskapet

Styret og daglig leder (ledelsen) er ansvarlige for å utarbeide årsregnskapet og for at det gir et rettviseende bilde i samsvar med regnskapslovens regler og god regnskapsskikk i Norge. Ledelsen er også ansvarlig for slik internkontroll som den finner nødvendig for å kunne utarbeide et regnskap som ikke inneholder vesentlig feilinformasjon, verken som følge av misligheter eller utilsiktede feil.

Ved utarbeidelsen av årsregnskapet må ledelsen ta standpunkt til selskapets evne til fortsatt drift og opplyse om forhold av betydning for fortsatt drift. Forutsetningen om fortsatt drift skal legges til grunn for årsregnskapet så lenge det ikke er sannsynlig at virksomheten vil bli avviklet.

Revisors oppgaver og plikter ved revisjonen av årsregnskapet

Vårt mål er å oppnå betryggende sikkerhet for at årsregnskapet som helhet ikke inneholder vesentlig feilinformasjon, verken som følge av misligheter eller utilsiktede feil, og å avgi en revisjonsberetning som inneholder vår konklusjon. Betryggende sikkerhet er en høy grad av sikkerhet, men ingen garanti for at en revisjon utført i samsvar med ISA-ene, alltid vil avdekke vesentlig feilinformasjon. Feilinformasjon kan oppstå som følge av misligheter eller utilsiktede feil. Feilinformasjon er å anse som vesentlig dersom den enkeltvis eller samlet med rimelighet kan forventes å påvirke de økonomiske beslutningene som brukerne foretar på grunnlag av årsregnskapet.

THE POWER OF BEING UNDERSTOOD ASSURANCE | TAX | CONSULTING

RSM Norge AS (organisasjonsnr. 982316588), RSM Advokatfirma AS (organisasjonsnr. 914095573) og RSM Norge Kompetanse AS (organisasjonsnr. 925107492) er medlem av RSM-nettverket og driver under navnet RSM. RSM er foretaksnavnet som brukes av medlemmene i RSM-nettverket, RSM Advokatfirma AS og RSM Norge Kompetanse AS er selskaper tilknyttet RSM Norge AS. Hvert medlem i RSM-nettverket er et selvstendig revisjons- og rådgivningsfirma med uavhengig virksomhet. RSM-nettverket er ikke selv en egen juridisk person av noen form i noen jurisdiksjon.

Pemneo Dokumentmøkket: DSPAO-HMTT7-MHWDU-81WWW-VYK2-XUJ97



Revisors beretning 2025 for Mandal Bil AS



For videre beskrivelse av revisors oppgaver og plikter vises det til:
<https://revisorforeningen.no/revisjonsberetninger>

Mandal, 10. februar 2026
RSM Norge AS

Linda Salthaug
Statsautorisert revisor
(elektronisk signert)

Penneo Dokumentnøkkel: DSPAO-HMTT7-MHWDU-81WWW-NYKK2-XUJ97





PENNEO

Signaturene i dette dokumentet er juridisk bindende. Dokument signert med "Penneo™ - sikker digital signatur". De signerende parter sin identitet er registrert, og er listet nedenfor.

"Med min signatur bekrefter jeg alle datoer og innholdet i dette dokument."

Linda Salthaug

Statsautorisert revisor

På vegne av: RSM Norge AS

Serienummer: bankid.no_no_bankid:9578-5998-4-757439

IP: 188.95.xxx.xxx

2026-02-11 12:24:36 UTC



QES



Penneo Dokumentnøkkel: DSPAO-HMTT7-MHWDU-81WWW-NYK2-XUJ97

Dette dokumentet er signert digitalt via [Penneo.com](https://penneo.com). De signerte dataene er validert ved hjelp av den matematiske hashverdien av det originale dokumentet. All kryptografisk bevisføring er innebygd i denne PDF-en for fremtidig validering.

Dette dokumentet er forseglet med et kvalifisert elektronisk segl. For mer informasjon om Penneos kvalifiserte tillitstjenester, se <https://eudi.penneo.com>.

Slik kan du bekrefte at dokumentet er originalt

Når du åpner dokumentet i Adobe Reader, kan du se at det er sertifisert av **Penneo A/S**. Dette beviser at innholdet i dokumentet ikke har blitt endret siden tidspunktet for signeringen. Bevis for de individuelle signatørens digitale signaturer er vedlagt dokumentet.

Du kan bekrefte de kryptografiske bevisene ved hjelp av Penneos validator, <https://penneo.com/validator>, eller andre valideringsverktøy for digitale signaturer.