



ÅRSREGNSKAPET FOR REGNSKAPSÅRET 2021 - GENERELL INFORMASJON

Enheten

Organisasjonsnummer:	923 824 219
Organisasjonsform:	Aksjeselskap
Foretaksnavn:	OPERO HOLDING AS
Forretningsadresse:	Ringvegen 14 5412 STORD

Regnskapsår

Årsregnskapets periode:	01.01.2021 - 31.12.2021
-------------------------	-------------------------

Konsern

Morselskap i konsern:	Ja
Konsernregnskap lagt ved:	Nei

Regnskapsregler

Regler for små foretak benyttet:	Ja
Benyttet ved utarbeidelsen av årsregnskapet til selskapet:	Regnskapslovens alminnelige regler

Årsregnskapet fastsatt av kompetent organ

Bekreftet av representant for selskapet:	Birte Nilsen
Dato for fastsettelse av årsregnskapet:	04.05.2022

Grunnlag for avgivelse

År 2021: Årsregnskapet er elektronisk innlevert
År 2020: Tall er hentet fra elektronisk innlevert årsregnskap fra 2021

Det er ikke krav til at årsregnskapet m.v. som sendes til Regnskapsregisteret er undertegnet. Kontrollen på at dette er utført ligger hos revisor/enhetens øverste organ. Sikkerheten ivaretas ved at innsender har rolle/rettighet for innsending av årsregnskapet via Altinn, og ved at det bekreftes at årsregnskapet er fastsatt av kompetent organ.

Brønnøysundregistrene, 01.07.2023



Resultatregnskap

Beløp i: NOK	Note	2021	2020
RESULTATREGNSKAP			
Inntekter			
Driftsinntekt	5	5 622 794	9 731 385
Offentlig tilskudd			11 929 039
Sum inntekter		5 622 794	21 660 424
Kostnader			
Varekostnad			1 877 526
Lønnskostnad	1	4 953 985	16 300 501
Avskrivning av driftsmidler og immaterielle eiendeler	2	59 991	654 073
Annen driftskostnad	5	553 423	2 609 342
Sum kostnader		5 567 398	21 441 442
Driftsresultat		55 395	218 982
Finansinntekter og finanskostnader			
Annen renteinntekt		9 678	44 834
Annen finansinntekt		7 432	7 080
Sum finansinntekter		17 110	51 914
Annen rentekostnad			131 542
Sum finanskostnader			131 542
Netto finans		17 110	-79 628
Ordinært resultat før skattekostnad		72 505	139 354
Ordinært resultat etter skattekostnad		72 505	139 354
Årsresultat		72 505	139 354
Årsresultat etter minoritetsinteresser		72 505	139 354
Totalresultat		72 505	139 354
Overføringer og disponeringer			
Avsatt til annen egenkapital		72 505	139 354



Resultatregnskap

Beløp i: NOK	Note	2021	2020
Sum overføringer og disponeringer		72 505	139 354



Balanse

Beløp i: NOK	Note	2021	2020
BALANSE - EIENDELER			
Anleggsmidler			
Immaterielle eiendeler			
Varige driftsmidler			
Driftsløsøre, inventar o.a. utstyr	2	832 107	
Sum varige driftsmidler	2	832 107	
Finansielle anleggsmidler			
Investering i annet foretak i samme konsern		17 010 962	17 010 962
Lån til foretak i samme konsern	3, 4	2 000 000	2 000 000
Lån til tilknyttet selskap og felles kontrollert virksomhet	4		
Investeringer i aksjer og andeler		5 000	5 000
Sum finansielle anleggsmidler		19 015 962	19 015 962
Sum anleggsmidler		19 848 069	19 015 962
Omløpsmidler			
Varer			
Fordringer			
Kundefordringer	4	1 320 743	
Andre kortsiktige fordringer		624 843	581 965
Konsernfordringer	4		253 845
Sum fordringer		1 945 586	835 810
Bankinnskudd, kontanter og lignende			
Bankinnskudd, kontanter o.l.		1 581 133	2 393 747
Sum bankinnskudd, kontanter og lignende		1 581 133	2 393 747
Sum omløpsmidler		3 526 719	3 229 556
SUM EIENDELER		23 374 787	22 245 518

BALANSE - EGENKAPITAL OG GJELD



Balanse

Beløp i: NOK	Note	2021	2020
Egenkapital			
Innskutt egenkapital			
Aksjekapital		1 755 000	1 755 000
Sum innskutt egenkapital		1 755 000	1 755 000
Opptjent egenkapital			
Annen egenkapital		15 629 693	15 557 188
Sum opptjent egenkapital		15 629 693	15 557 188
Sum egenkapital		17 384 693	17 312 188
Gjeld			
Langsiktig gjeld			
Annen langsiktig gjeld			
Gjeld til kredittinstitusjoner	3		
Langsiktig konserngjeld	3, 4	3 000 000	3 000 000
Sum annen langsiktig gjeld		3 000 000	3 000 000
Sum langsiktig gjeld		3 000 000	3 000 000
Kortsiktig gjeld			
Gjeld til kredittinstitusjoner	3		
Leverandørgjeld	4	761 395	540 282
Skyldig offentlige avgifter		640 685	587 338
Kortsiktig konserngjeld	4	1 130 794	109 382
Annen kortsiktig gjeld		457 220	696 328
Sum kortsiktig gjeld		2 990 094	1 933 331
Sum gjeld		5 990 094	4 933 331
SUM EGENKAPITAL OG GJELD		23 374 787	22 245 518



Brønnøysundregistrene

ÅRSREGNSKAP FOR REGNSKAPSÅRET 2021 - GENERELL INFORMASJON

Journalnummer: 2022 587586

Enheten

Organisasjonsnummer: 923 824 219
Organisasjonsform: Aksjeselskap
Foretaksnavn: OPERO HOLDING AS
Forretningsadresse: Ringvegen 14
5412 STORD

Regnskapsår

Årsregnskapets periode: 01.01.2021 - 31.12.2021

Konsern

Morselskap i konsern: Ja
Konsernregnskap lagt ved: Nei

Regnskapsregler

Regler for små foretak benyttet: Ja
Benyttet ved utarbeidelsen av
årsregnskapet til selskapet: Regnskapslovens alminnelige regler

Årsregnskapet fastsatt av kompetent organ

Bekreftet av representant for selskapet: Birte Nilsen
Dato for fastsettelse av årsregnskapet: 04.05.2022

Revisjon

Årsregnskapet er utarbeidet av ekstern
autorisert regnskapsfører: Ja
Ekstern autorisert regnskapsfører har i
løpet av regnskapsåret bistått ved den
løpende regnskapsføringen eller utført
andre tjenester for selskapet enn å
utarbeide årsregnskapet: Ja

Grunnlag for avgivelse

År 2021: Årsregnskap er elektronisk innlevert.
År 2020: Tall er hentet fra elektronisk innlevert årsregnskap fra 2021.

Det er ikke krav til at årsregnskapet m.v. som sendes til Regnskapsregisteret er undertegnet. Kontrollen på at dette er utført ligger hos revisor/enhetens øverste organ. Sikkerheten ivaretas ved at innsender har rolle/rettighet for innsending av årsregnskapet via Altinn, og ved at det bekreftes at årsregnskapet er fastsatt av kompetent organ.

Brønnøysundregistrene, 06.07.2022

Brønnøysundregistrene
Postadresse: Postboks 900, 8910 Brønnøysund
Telefon: 75 00 75 00
E-post: firmapost@brreg.no Internett: www.brreg.no
Organisasjonsnummer: 974 760 673



Organisasjonsnr: 923 824 219
OPERO HOLDING AS

RESULTATREGNSKAP

Beløp i: NOK	Note	2021	2020
RESULTATREGNSKAP			
Inntekter			
Driftsinntekt	5	5 622 794	9 731 385
Offentlig tilskudd			11 929 039
Sum inntekter		5 622 794	21 660 424
Kostnader			
Varekostnad			1 877 526
Lønnskostnad	1	4 953 985	16 300 501
Avskrivning av driftsmidler og immaterielle eiendeler	2	59 991	654 073
Annen driftskostnad	5	553 423	2 609 342
Sum kostnader		5 567 398	21 441 442
Driftsresultat		55 395	218 982
Finansinntekter og finanskostnader			
Annen renteinntekt		9 678	44 834
Annen finansinntekt		7 432	7 080
Sum finansinntekter		17 110	51 914
Annen rentekostnad			131 542
Sum finanskostnader			131 542
Netto finans		17 110	-79 628
Ordinært resultat før skattekostnad		72 505	139 354
Ordinært resultat etter skattekostnad		72 505	139 354
Årsresultat		72 505	139 354
Årsresultat etter minoritetsinteresser		72 505	139 354
Totalresultat		72 505	139 354
Overføringer og disponeringer			
Avsatt til annen egenkapital		72 505	139 354
Sum overføringer og disponeringer		72 505	139 354



Organisasjonsnr: 923 824 219
OPERO HOLDING AS

BALANSE

Beløp i: NOK	Note	2021	2020
BALANSE - EIENDELER			
Anleggsmidler			
Immaterielle eiendeler			
Varige driftsmidler			
Driftsløsøre, inventar o. a. utstyr			
	2	832 107	
Sum varige driftsmidler	2	832 107	
Finansielle anleggsmidler			
Investering i annet foretak i samme konsern			
		17 010 962	17 010 962
Lån til foretak i samme konsern			
	3, 4	2 000 000	2 000 000
Lån til tilknyttet selskap og felles kontrollert virksomhet			
	4		
Investeringer i aksjer og andeler			
		5 000	5 000
Sum finansielle anleggsmidler		19 015 962	19 015 962
Sum anleggsmidler		19 848 069	19 015 962
Omløpsmidler			
Varer			
Fordringer			
Kundefordringer			
	4	1 320 743	
Andre kortsiktige fordringer			
		624 843	581 965
Konsernfordringer			
	4		253 845
Sum fordringer		1 945 586	835 810
Bankinnskudd, kontanter og lignende			
Bankinnskudd, kontanter o. l.			
		1 581 133	2 393 747
Sum bankinnskudd, kontanter og lignende		1 581 133	2 393 747
Sum omløpsmidler		3 526 719	3 229 556
SUM EIENDELER		23 374 787	22 245 518
BALANSE - EGENKAPITAL OG GJELD			



Egenkapital		
Innskutt egenkapital		
Aksjekapital	1 755 000	1 755 000
Sum innskutt egenkapital	1 755 000	1 755 000
Opptjent egenkapital		
Annen egenkapital	15 629 693	15 557 188
Sum opptjent egenkapital	15 629 693	15 557 188
Sum egenkapital	17 384 693	17 312 188
Gjeld		
Langsiktig gjeld		
Annen langsiktig gjeld		
Gjeld til		
kredittinstitusjoner	3	
Langsiktig konserngjeld	3, 4	
Sum annen langsiktig gjeld	3 000 000	3 000 000
Sum langsiktig gjeld	3 000 000	3 000 000
Kortsiktig gjeld		
Gjeld til		
kredittinstitusjoner	3	
Leverandørgjeld	4	
Skyldig offentlige avgifter		
Kortsiktig konserngjeld	4	
Annen kortsiktig gjeld		
Sum kortsiktig gjeld	2 990 094	1 933 331
Sum gjeld	5 990 094	4 933 331
SUM EGENKAPITAL OG GJELD	23 374 787	22 245 518



Organisasjonsnr: 923 824 219
OPERO HOLDING AS

NOTEOPPLYSNINGER - SELSKAP - alle poster oppgitt i hele tall

Note

Antall aksjer og aksjeeiere

Note

Antall årsverk i regnskapsåret

Virksomheten har hatt følgende antall årsverk:
22.00

Omløpsmidler Startdato Sluttdato Endring

Skattemessig fremf.undersk. Startdato Sluttdato Endring

Kortsiktig gjeld Startdato Sluttdato Endring



Årsregnskap 2021
Opero Holding AS



Resultatregnskap

Opero Holding AS

Driftsinntekter og driftskostnader	Note	2021	2020
Driftsinntekt	5	5 622 794	9 731 385
Offentlig tilskudd		0	11 929 039
Sum driftsinntekter		5 622 794	21 660 424
Varekostnad		0	1 877 526
Lønnskostnad	1	4 953 985	16 300 501
Avskrivning av driftsmidler og immaterielle eiendeler	2	59 991	654 073
Annen driftskostnad	5	553 423	2 609 342
Sum driftskostnader		5 567 398	21 441 442
Driftsresultat		55 395	218 982
Finansinntekter og finanskostnader			
Annen renteinntekt		9 678	44 834
Annen finansinntekt		7 432	7 080
Annen rentekostnad		0	131 542
Resultat av finansposter		17 110	-79 628
Årsresultat		72 505	139 354
Overføringer			
Avsatt til annen egenkapital		72 505	139 354
Sum overføringer		72 505	139 354



Balanse
Opero Holding AS

Eiendeler	Note	2021	2020
Anleggsmidler			
<i>Varige driftsmidler</i>			
Driftsløsøre, inventar o.a. utstyr	2	832 107	0
Sum varige driftsmidler	2	832 107	0
<i>Finansielle anleggsmidler</i>			
Investeringer i annet foretak i samme konsern		17 010 962	17 010 962
Lån til foretak i samme konsern	3, 4	2 000 000	2 000 000
Investeringer i aksjer og andeler		5 000	5 000
Sum finansielle anleggsmidler		19 015 962	19 015 962
Sum anleggsmidler		19 848 069	19 015 962
Omløpsmidler			
<i>Fordringer</i>			
Kundefordringer	4	1 320 743	0
Andre kortsiktige fordringer		624 843	581 965
Konsernfordringer	4	0	253 845
Sum fordringer		1 945 586	835 810
<i>Bankinnskudd, kontanter o.l</i>			
Bankinnskudd, kontanter o.l.		1 581 133	2 393 747
Sum bankinnskudd, kontanter o.l		1 581 133	2 393 747
Sum omløpsmidler		3 526 719	3 229 556
Sum eiendeler		23 374 787	22 245 518










Balanse

Opero Holding AS

Egenkapital og gjeld	Note	2021	2020
Egenkapital			
<i>Innskutt egenkapital</i>			
Aksjekapital		1 755 000	1 755 000
Sum innskutt egenkapital		<u>1 755 000</u>	<u>1 755 000</u>
<i>Opptjent egenkapital</i>			
Annen egenkapital		15 629 693	15 557 188
Sum opptjent egenkapital		<u>15 629 693</u>	<u>15 557 188</u>
Sum egenkapital		<u>17 384 693</u>	<u>17 312 188</u>
Gjeld			
<i>Annen langsiktig gjeld</i>			
Langsiktig konserngjeld	3, 4	3 000 000	3 000 000
Sum annen langsiktig gjeld		<u>3 000 000</u>	<u>3 000 000</u>
<i>Kortsiktig gjeld</i>			
Leverandørgjeld	4	761 395	540 282
Skyldig offentlige avgifter		640 685	587 338
Kortsiktig konserngjeld	4	1 130 794	109 382
Annen kortsiktig gjeld		457 220	696 328
Sum kortsiktig gjeld		<u>2 990 094</u>	<u>1 933 331</u>
Sum gjeld		<u>5 990 094</u>	<u>4 933 331</u>
Sum egenkapital og gjeld		<u>23 374 787</u>	<u>22 245 518</u>

Stord, 06.04.2022
Styret i Opero Holding AS

 Svein Lunde Styreleder	 Siren Eldøy Hinderaker Styremedlem	 Geir Ove Sele Styremedlem	 Torstein Aarthur Styremedlem
 Line Remøy Bertelsen Styremedlem	 Monika Hellen Strand Styremedlem	 Birte Nilsen Daglig leder	



Noter til regnskapet 2021

Regnskapsprinsipper

Årsregnskapet er satt opp i samsvar med regnskapsloven og god regnskapsskikk for små foretak. Regnskapet er satt opp under forutsetning om fortsatt drift.

Bruk av estimater

Utarbeidelse av regnskap i samsvar med regnskapsloven krever bruk av estimater. Videre krever anvendelse av selskapets regnskapsprinsipper at ledelsen må utøve skjønn.

Salgsinntekter

Inntekter ved salg av varer og tjenester vurderes til virkelig verdi av vederlaget, netto etter fradrag for merverdiavgift, returer, rabatter og andre avslag.

Salg av varer inntektsføres når risiko og kontroll i all hovedsak er overført kjøperen. Med risiko menes eiendelens gevinst og tapspotensiale mens kontroll defineres som beslutnings og råderett. Erfaringstall anvendes for å estimere og regnskapsføre avsetninger for kvantumsrabatter og retur på salgstidspunktet.

Salg av tjenester inntektsføres etter hvert som de er levert.

Klassifisering og vurdering av balanseposter

Eiendeler bestemt til varig eie eller bruk er klassifisert som anleggsmidler. Anleggsmidler er vurdert til anskaffelseskost. Omløpsmidler og kortsiktig gjeld omfatter normalt poster som forfaller til betaling innen ett år etter balansedagen, samt poster som knytter seg til varekretsløpet. Omløpsmidler vurderes til laveste verdi av anskaffelseskost og antatt virkelig verdi.

Fordringer klassifiseres som omløpsmidler hvis de skal tilbakebetales i løpet av ett år. For gjeld er analoge kriterier lagt til grunn. Første års avdrag på langsiktige fordringer og langsiktig gjeld klassifiseres likevel ikke som omløpsmiddel og kortsiktig gjeld.

Enkelte poster er vurdert etter andre regler. Postene det gjelder vil være blant de postene som omhandles nedenfor.

Varige driftsmidler

Varige driftsmidler balanseføres og avskrives lineært til restverdi over driftsmidlenes forventede utnyttbare levetid. Ved endring i avskrivningsplan fordeles virkningen over gjenværende avskrivningstid ("knekkpunktmetoden"). Vedlikehold av driftsmidler kostnadsføres løpende. Påkostninger eller forbedringer tillegges driftsmidlets kostpris og avskrives i takt med driftsmidlet. Skillet mellom vedlikehold og påkostning/forbedring regnes i forhold til driftsmidlets stand ved kjøp av driftsmidlet. Tomter avskrives ikke.

Utgifter til leie av driftsmidler kostnadsføres. Forskuddsbetalinger balanseføres som forskuddsbetalt kostnad, og fordeles over leieperioden.

Nedskrivning av anleggsmidler

Ved indikasjon på at balanseført verdi av et anleggsmiddel er høyere enn virkelig verdi, foretas det test for verdifall. Testen foretas for det laveste nivå av anleggsmidler som har selvstendige kontantstrømmer. Hvis balanseført verdi er høyere enn både salgsverdi og gjenvinnbart beløp, foretas det nedskrivning til det høyeste av salgsverdi og gjenvinnbart beløp. Gjenvinnbart beløp er det høyeste av netto salgsverdi og bruksverdi. Bruksverdi er nåverdi av fremtidige kontantstrømmer knyttet til eiendelen. Tidligere nedskrivninger, med unntak for nedskrivning av goodwill, reverseres hvis grunnlaget for nedskrivningen ikke lenger er til stede.

Investeringer i andre selskaper

Kostmetoden brukes som prinsipp for investeringer i andre selskaper. Kostprisen økes når midler tilføres ved kapitalutvidelse, eller når det gis konsernbidrag til datterselskap. Mottatte utdelinger resultatføres i utgangspunktet som inntekt. Utbytte/konsernbidrag fra datterselskap regnskapsføres det samme året som datterselskapet avsetter beløpet. Utbytte fra andre selskaper regnskapsføres som finansinntekt når utbyttet er vedtatt. Investeringene blir nedskrevet til virkelig verdi dersom verdifallet ikke er forbigående.



Noter til regnskapet 2021

Fordringer

Kundefordringer og andre fordringer er oppført i balansen til pålydende etter fradrag for avsetning til forventet tap. Avsetning for tap gjøres på grunnlag av individuelle vurderinger av de enkelte fordringene.

Pensjoner

Premier til innskuddsbasert pensjonsordning organisert gjennom livsforsikringsselskap kostnadsføres den perioden innskuddet gjelder og inngår blant lønnskostnader i resultatregnskapet. Pensjonsforpliktelser knyttet til AFP-ordning for selskapets ansatte balanseføres ikke. Forpliktelser eller pensjonsmidler knyttet til kollektiv forsikret pensjonsordning balanseføres ikke.

Skatt

Selskapets virksomhet er ikke skattepliktig.

Note 1 Lønnskostnader, antall årsverk

Lønnskostnader	2021	2020
Lønninger	3 800 278	13 313 987
Arbeidsgiveravgift	614 354	1 645 147
Pensjonskostnader	531 113	935 792
Andre ytelser	8 240	405 575
Sum	4 953 985	16 300 501

Gjennomsnittlig antall årsverk sysselsatt i regnskapsåret 4 22

Note 2 Anleggsmidler

	Driftsløse inventar o.a.	Sum
+ Tilgang kjøpte driftsmidler	892 098	892 098
= Anskaffelseskost 31.12.21	892 098	892 098
Akkumulerte avskrivninger 31.12.21	59 991	59 991
= Bokført verdi 31.12.21	832 107	832 107
Årets ordinære avskrivninger	59 991	59 991
Økonomisk levetid	5 år	



Noter til regnskapet 2021

Note 3 Fordringer, gjeld, pantstillelser og garantier m.v

	2021	2020
Fordringer med forfall senere enn ett år	2 000 000	2 000 000
Langsiktig gjeld med forfall senere enn fem år	3 000 000	3 000 000
Gjeld som er sikret ved pant o.l.	2021	2020
Øvrig langsiktig gjeld	0	0

Note 4 Mellomværende med selskap i samme konsern

Fordringer	2021	2020
Langsiktige fordringer	2 000 000	2 000 000
Kundefordringer	1 320 743	0
Andre fordringer	0	253 845
Sum fordringer	3 320 743	2 253 845
Gjeld		
Langsiktig gjeld	3 000 000	3 000 000
Leverandørgjeld	0	0
Kortsiktig gjeld	1 130 794	109 382
Sum gjeld	4 130 794	3 109 382

Note 5 Transaksjoner med nærstående parter

Mellomværende med konsernselskaper er omtalt i note 4.

Selskapets transaksjoner med nærstående parter	2021	2020
Salg av konserntjenester:		
Datterselskap	5 622 409	1 927 224
Kjøp av varer og tjenester:		
Datterselskaper	2 517	0



BDO AS
Osen 2
N-5411 Stord

Uavhengig revisors beretning

Til generalforsamlingen i Opero Holding AS

Konklusjon

Vi har revidert årsregnskapet til Opero Holding AS.

Årsregnskapet består av:

- Balanse per 31. desember 2021
- Resultatregnskap for 2021
- Noter til årsregnskapet, herunder et sammendrag av viktige regnskapsprinsipper.

Etter vår mening:

- Oppfyller årsregnskapet gjeldende lovkrav, og
- Gir årsregnskapet et rettviseende bilde av selskapets finansielle stilling per 31. desember 2021 og av dets resultater for regnskapsåret avsluttet per denne datoen i samsvar med regnskapslovens regler og god regnskapsskikk i Norge.

Grunnlag for konklusjonen

Vi har gjennomført revisjonen i samsvar med de internasjonale revisjonsstandardene International Standards on Auditing (ISA-ene). Våre oppgaver og plikter i henhold til disse standardene er beskrevet nedenfor under Revisors oppgaver og plikter ved revisjonen av årsregnskapet. Vi er uavhengige av selskapet slik det kreves i lov, forskrift og International Code of Ethics for Professional Accountants (inkludert internasjonale uavhengighetsstandarder) utstedt av the International Ethics Standards Board for Accountants (IESBA-reglene), og vi har overholdt våre øvrige etiske forpliktelser i samsvar med disse kravene. Innhentet revisjonsbevis er etter vår vurdering tilstrekkelig og hensiktsmessig som grunnlag for vår konklusjon.

Styret og daglig leders ansvar for årsregnskapet

Styret og daglig leder (ledelsen) er ansvarlig for å utarbeide årsregnskapet og for at det gir et rettviseende bilde i samsvar med regnskapslovens regler og god regnskapsskikk i Norge. Ledelsen er også ansvarlig for slik intern kontroll som den finner nødvendig for å kunne utarbeide et årsregnskap som ikke inneholder vesentlig feilinformasjon, verken som følge av misligheter eller utilsiktede feil.

Ved utarbeidelsen av årsregnskapet må ledelsen ta standpunkt til selskapets evne til fortsatt drift og opplyse om forhold av betydning for fortsatt drift. Forutsetningen om fortsatt drift skal legges til grunn for årsregnskapet så lenge det ikke er sannsynlig at virksomheten vil bli avvirket.

Revisors oppgaver og plikter ved revisjonen av årsregnskapet

Vårt mål er å oppnå betryggende sikkerhet for at årsregnskapet som helhet ikke inneholder vesentlig feilinformasjon, verken som følge av misligheter eller utilsiktede feil, og å avggi en revisjonsberetning som inneholder vår konklusjon. Betryggende sikkerhet er en høy grad av sikkerhet, men ingen garanti for at en revisjon utført i samsvar med lov, forskrift og god revisjonsskikk i Norge, herunder ISA-ene, alltid vil avdekke vesentlig feilinformasjon som eksisterer. Feilinformasjon kan oppstå som følge av misligheter eller utilsiktede feil. Feilinformasjon blir



vurdert som vesentlig dersom den enkeltvis eller samlet med rimelighet kan forventes å påvirke økonomiske beslutninger som brukerne foretar basert på årsregnskapet.

For videre beskrivelse av revisors oppgaver og plikter vises det til:
<https://revisorforeningen.no/revisjonsberetninger>

BDO AS

Asbjørn Wathne
statsautorisert revisor
(elektronisk signert)

Pemso Dokumentnøkkel: 81F6C-MUP48-00KK0-DZBI7-Y2DOU-A0ENN



PENNEO

Signaturene i dette dokumentet er juridisk bindende. Dokument signert med "Penneo"™ - sikker digital signatur.
De signerende parter sin identitet er registrert, og er listet nedenfor.

"Med min signatur bekrefter jeg alle datoer og innholdet i dette dokument."

Asbjørn Wathne

Partner

Serienummer: 9578-5997-4-586783

IP: 188.95.xxx.xxx

2022-04-07 11:45:25 UTC



Penneo Dokumentnøkkel: 81T6C-MUP48-00KK0-DZB17-Y2DCU-A0ENN

Dokumentet er signert digitalt, med **Penneo.com**. Alle digitale signatur-data i dokumentet er sikret og validert av den datamaskin-utregnede hash-verdien av det opprinnelige dokument. Dokumentet er låst og tids-stemplet med et sertifikat fra en betrodd tredjepart. All kryptografisk bevis er integrert i denne PDF, for fremtidig validering (hvis nødvendig).

Hvordan bekrefter at dette dokumentet er originalen?

Dokumentet er beskyttet av ett Adobe CDS sertifikat. Når du åpner dokumentet i

Adobe Reader, skal du kunne se at dokumentet er sertifisert av **Penneo e-signature service <penneo@penneo.com>**. Dette garanterer at innholdet i dokumentet ikke har blitt endret.

Det er lett å kontrollere de kryptografiske beviser som er lokalisert inne i dokumentet, med Penneo validator - <https://penneo.com/validate>