



ÅRSREGNSKAPET FOR REGNSKAPSÅRET 2022 - GENERELL INFORMASJON

Enheten

Organisasjonsnummer: 933 093 875
Organisasjonsform: Aksjeselskap
Foretaksnavn: FR JØRGENSENS EFTF AS
Forretningsadresse: Tanumveien 138
1341 SLEPENDEN

Regnskapsår

Årsregnskapets periode: 01.01.2022 - 31.12.2022

Konsern

Morselskap i konsern: Nei

Regnskapsregler

Regler for små foretak benyttet: Ja
Benyttet ved utarbeidelsen av årsregnskapet til selskapet: Regnskapslovens alminnelige regler

Årsregnskapet fastsatt av kompetent organ

Bekreftet av representant for selskapet: Kirsten Haugland Toppe
Dato for fastsettelse av årsregnskapet: 11.04.2023

Grunnlag for avgivelse

År 2022: Årsregnskapet er elektronisk innlevert
År 2021: Tall er hentet fra elektronisk innlevert årsregnskap fra 2022

Det er ikke krav til at årsregnskapet m.v. som sendes til Regnskapsregisteret er undertegnet. Kontrollen på at dette er utført ligger hos revisor/enhetens øverste organ. Sikkerheten ivaretas ved at innsender har rolle/rettighet for innsending av årsregnskapet via Altinn, og ved at det bekreftes at årsregnskapet er fastsatt av kompetent organ.

Brønnøysundregistrene, 05.05.2024



Resultatregnskap

Beløp i: NOK	Note	2022	2021
RESULTATREGNSKAP			
Inntekter			
Salgsinntekt		11 948 163	11 753 037
Annen driftsinntekt		627 800	897 599
Sum inntekter		12 575 963	12 650 636
Kostnader			
Varekostnad	3	6 874 321	6 297 051
Lønnskostnad	1	2 773 409	3 435 119
Avskrivning av driftsmidler og immaterielle eiendeler	2	34 600	34 100
Annen driftskostnad	1	2 575 745	2 248 883
Sum kostnader		12 258 074	12 015 153
Driftsresultat		317 889	635 483
Finansinntekter og finanskostnader			
Annen renteinntekt		12 421	4 228
Sum finansinntekter		12 421	4 228
Annen rentekostnad		447	34
Annen finanskostnad		205	
Sum finanskostnader		652	34
Netto finans		11 769	4 193
Ordinært resultat før skattekostnad		329 658	639 677
Skattekostnad på resultat	9	72 536	140 728
Ordinært resultat etter skattekostnad		257 122	498 949
Årsresultat	7	257 122	498 949
Årsresultat etter minoritetsinteresser		257 122	498 949
Totalresultat		257 122	498 949
Overføringer og disponeringer			



Resultatregnskap

Beløp i: NOK	Note	2022	2021
Ordinært utbytte	7		
Avsatt til annen egenkapital		257 122	498 949
Sum overføringer og disponeringer		257 122	498 949



Balanse

Beløp i: NOK	Note	2022	2021
BALANSE - EIENDELER			
Anleggsmidler			
Immaterielle eiendeler			
Utsatt skattefordel	9	58 154	54 626
Sum immaterielle eiendeler		58 154	54 626
Varige driftsmidler			
Tomter, bygninger o.a. fast eiendom	2		
Maskiner og anlegg	2		
Skip og flytende installasjoner	2		
Driftsløsøre, inventar o.a. utstyr	2	56 876	91 476
Sum varige driftsmidler	2	56 876	91 476
Sum anleggsmidler		115 030	146 102
Omløpsmidler			
Varer			
Sum varer	3	2 402 428	2 204 712
Fordringer			
Kundefordringer	4	465 223	874 033
Andre kortsiktige fordringer	4	169 556	115 748
Sum fordringer		634 779	989 780
Bankinnskudd, kontanter og lignende			
Bankinnskudd, kontanter o.l.	5	3 367 590	5 224 815
Sum bankinnskudd, kontanter og lignende		3 367 590	5 224 815
Sum omløpsmidler		6 404 797	8 419 307
SUM EIENDELER		6 519 827	8 565 409

BALANSE - EGENKAPITAL OG GJELD

Egenkapital



Balanse

Beløp i: NOK	Note	2022	2021
Innskutt egenkapital			
Aksjekapital	6	500 000	500 000
Sum innskutt egenkapital		500 000	500 000
Opptjent egenkapital			
Annen egenkapital		4 910 076	4 752 954
Sum opptjent egenkapital		4 910 076	4 752 954
Sum egenkapital	7	5 410 076	5 252 954
Gjeld			
Langsiktig gjeld			
Annen langsiktig gjeld			
Konvertible lån	8		
Obligasjonslån	8		
Gjeld til kredittinstitusjoner	8		
Øvrig langsiktig gjeld	8		900 000
Sum annen langsiktig gjeld	8		900 000
Sum langsiktig gjeld		0	900 000
Kortsiktig gjeld			
Leverandørgjeld		250 466	641 382
Betalbar skatt	9	76 064	142 578
Skattetrekk og andre trekk		547 465	741 557
Annen kortsiktig gjeld		235 755	886 938
Sum kortsiktig gjeld		1 109 751	2 412 455
Sum gjeld		1 109 751	3 312 455
SUM EGENKAPITAL OG GJELD		6 519 827	8 565 409



Brønnøysundregistrene

ÅRSREGNSKAP FOR REGNSKAPSÅRET 2022 - GENERELL INFORMASJON

Journalnummer: 2023 389232

Enheten

Organisasjonsnummer: 933 093 875
Organisasjonsform: Aksjeselskap
Foretaksnavn: FR JØRGENSENS EFTF AS
Forretningsadresse: Tanumveien 138
1341 SLEPENDEN

Regnskapsår

Årsregnskapets periode: 01.01.2022 - 31.12.2022

Konsern

Morselskap i konsern: Nei

Regnskapsregler

Regler for små foretak benyttet: Ja
Benyttet ved utarbeidelsen av
årsregnskapet til selskapet: Regnskapslovens alminnelige regler
Har utarbeidet 'land-for-land' rapport: Ja

Årsregnskapet fastsatt av kompetent organ

Bekreftet av representant for selskapet: Kirsten Haugland Toppe
Dato for fastsettelse av årsregnskapet: 11.04.2023

Revisjon

Årsregnskapet er utarbeidet av ekstern
autorisert regnskapsfører: Ja
Ekstern autorisert regnskapsfører har i
løpet av regnskapsåret bistått ved den
løpende regnskapsføringen eller utført
andre tjenester for selskapet enn å
utarbeide årsregnskapet: Ja

Grunnlag for avgivelse

År 2022: Årsregnskap er elektronisk innlevert.
År 2021: Tall er hentet fra elektronisk innlevert årsregnskap fra 2022.

Det er ikke krav til at årsregnskapet m.v. som sendes til Regnskapsregisteret er undertegnet. Kontrollen på at dette er utført ligger hos revisor/enhetens øverste organ. Sikkerheten ivaretas ved at innsender har rolle/rettighet for innsending av årsregnskapet via Altinn, og ved at det bekreftes at årsregnskapet er fastsatt av kompetent organ.

Brønnøysundregistrene, 20.05.2023

Brønnøysundregistrene
Postadresse: Postboks 900, 8910 Brønnøysund
Telefon: 75 00 75 00
E-post: firmapost@brreg.no Internett: www.brreg.no
Organisasjonsnummer: 974 760 673



Organisasjonsnr: 933 093 875
FR JØRGENSENS EFTF AS

RESULTATREGNSKAP

Beløp i: NOK	Note	2022	2021
RESULTATREGNSKAP			
Inntekter			
Salgsinntekt		11 948 163	11 753 037
Annen driftsinntekt		627 800	897 599
Sum inntekter		12 575 963	12 650 636
Kostnader			
Varekostnad	3	6 874 321	6 297 051
Lønnskostnad	1	2 773 409	3 435 119
Avskrivning av driftsmidler og immaterielle eiendeler	2	34 600	34 100
Annen driftskostnad	1	2 575 745	2 248 883
Sum kostnader		12 258 074	12 015 153
Driftsresultat		317 889	635 483
Finansinntekter og finanskostnader			
Annen renteinntekt		12 421	4 228
Sum finansinntekter		12 421	4 228
Annen rentekostnad		447	34
Annen finanskostnad		205	
Sum finanskostnader		652	34
Netto finans		11 769	4 193
Ordinært resultat før skattekostnad			
Skattekostnad på resultat	9	329 658	639 677
Ordinært resultat etter skattekostnad		72 536	140 728
Årsresultat	7	257 122	498 949
Årsresultat etter minoritetsinteresser		257 122	498 949
Totalresultat		257 122	498 949
Overføringer og disponeringer			
Ordinært utbytte	7		
Avsatt til annen egenkapital		257 122	498 949
Sum overføringer og disponeringer		257 122	498 949



Organisasjonsnr: 933 093 875
FR JØRGENSENS EFTF AS

BALANSE

Beløp i: NOK	Note	2022	2021
BALANSE - EIENDELER			
Anleggsmidler			
Immaterielle eiendeler			
Utsatt skattefordel	9	58 154	54 626
Sum immaterielle eiendeler		58 154	54 626
Varige driftsmidler			
Tomter, bygninger o.a. fast eiendom	2		
Maskiner og anlegg	2		
Skip og flytende installasjoner	2		
Driftsløsøre, inventar o. a. utstyr	2	56 876	91 476
Sum varige driftsmidler	2	56 876	91 476
Sum anleggsmidler		115 030	146 102
Omløpsmidler			
Varer			
Sum varer	3	2 402 428	2 204 712
Fordringer			
Kundefordringer	4	465 223	874 033
Andre kortsiktige fordringer	4	169 556	115 748
Sum fordringer		634 779	989 780
Bankinnskudd, kontanter og lignende			
Bankinnskudd, kontanter o. l.	5	3 367 590	5 224 815
Sum bankinnskudd, kontanter og lignende		3 367 590	5 224 815
Sum omløpsmidler		6 404 797	8 419 307
SUM EIENDELER		6 519 827	8 565 409
BALANSE - EGENKAPITAL OG GJELD			
Egenkapital			
Innskutt egenkapital			
Aksjekapital	6	500 000	500 000
Sum innskutt egenkapital		500 000	500 000
Opptjent egenkapital			



Annen egenkapital		4 910 076	4 752 954
Sum opptjent egenkapital		4 910 076	4 752 954
Sum egenkapital	7	5 410 076	5 252 954
Gjeld			
Langsiktig gjeld			
Annen langsiktig gjeld			
Konvertible lån	8		
Obligasjonslån	8		
Gjeld til			
kredittinstitusjoner	8		
Øvrig langsiktig gjeld	8		900 000
Sum annen langsiktig gjeld	8		900 000
Sum langsiktig gjeld		0	900 000
Kortsiktig gjeld			
Leverandørgjeld		250 466	641 382
Betalbar skatt	9	76 064	142 578
Skattetrekk og andre trekk		547 465	741 557
Annen kortsiktig gjeld		235 755	886 938
Sum kortsiktig gjeld		1 109 751	2 412 455
Sum gjeld		1 109 751	3 312 455
SUM EGENKAPITAL OG GJELD		6 519 827	8 565 409



Organisasjonsnr: 933 093 875
FR JØRGENSENS EFTF AS

NOTEOPPLYSNINGER - SELSKAP - alle poster oppgitt i hele tall

Note

1

Antall årsverk i regnskapsåret
3.00

Sum Beløp

Balanseført verdi 31.12. Varige driftsmidler Immaterielle eiend.

Konsernregnskap

Morselskapet sitt navn

Forretningskontor for morselskapet

Begrunnelse for at datterselskap er utelatt fra konsolideringen

Samlet beløp - tilknyttet selskap Årets Fjorårets

Samlet beløp - foretak i samme konsern Årets Fjorårets

Samlet beløp - foretak i samme konsern Årets Fjorårets

Samlet beløp - felles kontrollert virksomhet Årets Fjorårets

Pantstillelse Beløp

Beholdning av egne aksjer Antall Pålydende Andel av aksjek.



Årsregnskap 2022

for

Fr Jørgensens Eftf AS

Org.nr. 933 093 875



Resultatregnskap

Fr Jørgensens Eff AS

Driftsinntekter og driftskostnader	Note	2022	2021
Salgsinntekt		11 948 163	11 753 037
Annen driftsinntekt		627 800	897 599
Sum driftsinntekter		12 575 963	12 650 636
Varekostnad	3	6 874 321	6 297 051
Lønnskostnad	1	2 773 409	3 435 119
Avskrivning av driftsmidler og immaterielle eiendeler	2	34 600	34 100
Annen driftskostnad	1	2 575 745	2 248 883
Sum driftskostnader		12 258 074	12 015 153
Driftsresultat		317 889	635 483
Finansinntekter og finanskostnader			
Annen renteinntekt		12 421	4 228
Annen rentekostnad		447	34
Annen finanskostnad		205	0
Resultat av finansposter		11 769	4 193
Resultat før skattekostnad		329 658	639 677
Skattekostnad på resultat	9	72 536	140 728
Resultat		257 122	498 949
Ekstraordinære inntekter og kostnader			
Årsresultat	7	257 122	498 949
Overføringer			
Avsatt til annen egenkapital		257 122	498 949
Sum overføringer		257 122	498 949

Fr Jørgensens Eff AS

Side 2



Balanse

Fr Jørgensens Eff AS

Eiendeler	Note	2022	2021
Anleggsmidler			
Immaterielle eiendeler			
Utsatt skattefordel	9	58 154	54 626
Sum immaterielle eiendeler		58 154	54 626
Varige driftsmidler			
Driftsløsøre, inventar o.a. utstyr	2	56 876	91 476
Sum varige driftsmidler	2	56 876	91 476
Finansielle driftsmidler			
Sum anleggsmidler		115 030	146 102
Omløpsmidler			
Lager av varer og annen beholdning	3	2 402 428	2 204 712
Fordringer			
Kundefordringer	4	465 223	874 033
Andre kortsiktige fordringer	4	169 556	115 748
Sum fordringer		634 779	989 780
Investeringer			
Bankinnskudd, kontanter o.l.	5	3 367 590	5 224 815
Sum omløpsmidler		6 404 797	8 419 307
Sum eiendeler		6 519 827	8 565 409




Balanse


Fr Jørgensens Eff AS

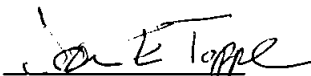
Egenkapital og gjeld	Note	2022	2021
Innskutt egenkapital			
Aksjekapital	6	500 000	500 000
Sum innskutt egenkapital		500 000	500 000
Opptjent egenkapital			
Annen egenkapital		4 910 076	4 752 954
Sum opptjent egenkapital		4 910 076	4 752 954
Sum egenkapital	7	5 410 076	5 252 954
Gjeld			
Avsetning for forpliktelser			
Annen langsiktig gjeld			
Øvrig langsiktig gjeld	8	0	900 000
Sum annen langsiktig gjeld	8	0	900 000
Kortsiktig gjeld			
Leverandørgjeld		250 466	641 382
Betalbar skatt	9	76 064	142 578
Skattetrekk og andre trekk		547 465	741 557
Annen kortsiktig gjeld		235 755	886 938
Sum kortsiktig gjeld		1 109 751	2 412 455
Sum gjeld		1 109 751	3 312 455
Sum egenkapital og gjeld		6 519 827	8 565 409

Tanum, 24.03.2023

Styret i Fr Jørgensens Eff AS


Øystein Toppe
styreleder/daglig leder


Kirsten Haugland Toppe
styremedlem


Jørn Erik Toppe
styremedlem



Noter2022

Fr Jørgensens Eftf AS

Regnskapsprinsipper

Årsregnskapet er satt opp i samsvar med regnskapsloven. Det er utarbeidet etter norske regnskapsstandarder.

Driftsinntekter og kostnader

Inntektsføring skjer etter opptjeningsprinsippet som normalt vil være leveringstidspunktet for varer og tjenester. Kostnader medtas etter sammenstillingsprinsippet, dvs. at kostnader medtas i samme periode som tilhørende inntekter inntektsføres.

Hovedregel for vurdering og klassifisering av eiendeler og gjeld

Eiendeler bestemt til varig eie eller bruk er klassifisert som anleggsmidler. Andre eiendeler er klassifisert som omløpsmidler. Fordringer som skal tilbakebetales innen et år er uansett klassifisert som omløpsmidler. Ved klassifisering av kortsiktig og langsiktig gjeld er analoge kriterier lagt til grunn.

Anleggsmidler vurderes til anskaffelseskost, men nedskrives til virkelig verdi når verdifallet forventes ikke å være forbigående. Anleggsmidler med begrenset økonomisk levetid avskrives planmessig. Langsiktig gjeld balanseføres til nominelt mottatt beløp på etableringstidspunktet.

Omløpsmidler vurderes til laveste av anskaffelseskost og virkelig verdi. Kortsiktig gjeld balanseføres til nominelt mottatt beløp på etableringstidspunktet.

Enkelte poster er vurdert etter andre regler. Postene det gjelder vil være blant de postene som omhandles nedenfor.

Valuta

Pengeposter i utenlandsk valuta omregnes til balansedagens kurs. Fordringer og gjeld er ikke sikret med valutaterminkontrakter.

Varige driftsmidler

Varige driftsmidler avskrives over forventet økonomisk levetid. Avskrivningene er som hovedregel fordelt lineært over antatt økonomisk levetid.

Varer

Varer er vurdert til det laveste av gjennomsnittlig anskaffelseskost og netto salgsverdi.

Fordringer

Kundefordringer og andre fordringer oppføres til pålydende etter fradrag for avsetning til forventet tap. Avsetning til tap gjøres på grunnlag av en individuell vurdering av de enkelte fordringene. I tillegg gjøres det for øvrige kundefordringer en uspesifisert avsetning for å dekke antatt tap.

Pensjoner

Pensjonsordninger finansiert via sikrede ordninger som innskuddspensjon er ikke balanseført. Pensjonspremien anses i disse tilfeller som pensjonskostnad og klassifiseres sammen med lønnskostnader.

Skatt

Skattekostnaden i resultatregnskapet omfatter både periodens betalbare skatt og endring i utsatt skatt. Utsatt skatt er beregnet med 22% på grunnlag av de midlertidige forskjeller som eksisterer mellom regnskapsmessige og skattemessige verdier, samt ligningsmessig underskudd til fremføring



Noter2022

Fr Jørgensens Eftf AS

ved utgangen av regnskapsåret . Skatteøkende og skattereduserende midlertidige forskjeller som reverserer eller kan reversere i samme periode er utlignet og nettoført.

Note 1 Lønnskostnader og antall årsverk

Lønnskostnader

	2022	2021
Lønninger	2 205 989	2 821 937
Arbeidsgiveravgift	418 915	489 392
Pensjonskostnader	106 050	81 613
Andre ytelser	42 454	42 177
Sum	2 773 409	3 435 119

Selskapet har i 2022 sysselsatt 3 årsverk.

Note 2 Anleggsmidler

	Driftsløsøre, inventar ol.	Sum
Anskaffelseskost pr. 01.01.22	391 585	391 585
= Anskaffelseskost 31.12.22	391 585	391 585
Akkumulerte avskrivninger 31.12.22	334 709	334 709
= Bokført verdi 31.12.22	56 876	56 876
Årets ordinære avskrivninger	34 600	34 600
Økonomisk levetid	0-10 år	

Note 3 Varer

	2022	2021
Lager av innkjøpte handelsvarer	2 402 428	2 204 712
Lager vurdert til kostpris	2 663 088	2 465 372
Lager vurdert til virkelig verdi	2 663 088	2 465 372
Ukuransnedskrivning	-260 660	-260 660



Noter2022

Fr Jørgensens Eftf AS

Note 4 Fordringer med forfall senere enn ett år

Ingen fordringer forfaller senere enn ett år.

Note 5 Bankinnskudd

Bankinnskudd kr 3 367 590
Herav bundet kr 186 566

Note 6 Aksjekapital

Aksjekapitalen i Fr Jørgensens Eftf AS pr. 31.12 består av følgende aksjeklasser:

	Antall	Pålydende	Bokført
Ordinære aksjer	20	25 000,00	500 000,00

Eierstruktur

De største aksjonærene i selskapet pr. 31.12. var:

	Ordinære	Eierandel
Øystein Toppe	18	90,0
Jørn Erik Toppe	2	10,0
Totalt antall aksjer	20	100,0

Aksjer og opsjoner eiet av medlemmer i styret og daglig leder:

Øystein Toppe 18 aksjer Styrets leder/ Daglig leder
Jørn Erik Toppe 2 aksjer Styremedlem

Note 7 Egenkapital

	Aksjekapital	Annen egenkapital	Sum egenkapital
Pr 01.01.2022	500 000	4 752 954	5 252 954
Årets resultat		257 122	257 122
Utbytte		0	0
Tilleggsutbytte		- 100 000	-100 000
Pr 31.12.2022	500 000	4 910 076	5 410 076



Noter2022

Fr Jørgensens Eff AS

Note 8 Langsiktig gjeld

Gjeld som forfaller mer enn fem år etter regnskapsårets slutt

	2022	2021
Øvrig langsiktig gjeld	0	900 000
Sum	0	900 000

Andre langsiktige ytelser fra ansatte	0	900 000
Sum annen langsiktig gjeld	0	900 000

Note 9 Skatt

Årets skattekostnad	2022	2021
Resultatført skatt på ordinært resultat:		
Betalbar skatt	76 064	142 578
Endring i utsatt skattefordel	-3 528	-1 850
Skattekostnad ordinært resultat	72 536	140 728

Skattepliktig inntekt:		
Resultat før skatt	329 658	639 677
Permanente forskjeller	53	0
Endring i midlertidige forskjeller	16 035	8 408
Skattepliktig inntekt	345 747	648 084

Betalbar skatt i balansen:		
Betalbar skatt på årets resultat	76 064	142 578
Sum betalbar skatt i balansen	76 064	142 578

Skatteeffekten av midlertidige forskjeller som har gitt opphav til utsatt skatt og utsatte skattefordeler, spesifisert på typer av midlertidige forskjeller

	2022	2021	Endring
Varige driftsmidler	-3 675	12 361	16 035
Varebeholdning	-260 660	-260 660	0
Sum	-264 335	-248 300	16 035
Grunnlag for utsatt skattefordel	-264 335	-248 300	16 035
Utsatt skattefordel (22 %)	-58 154	-54 626	3 528



Til generalforsamlingen i Fr Jørgensens Eftf AS

Uavhengig revisors beretning

Uttalelse om revisjonen av årsregnskapet

Konklusjon

Vi har revidert Fr Jørgensens Eftf AS sitt årsregnskap som viser et overskudd på kr 257 122. Årsregnskapet består av balanse per 31. desember 2022, resultatregnskap for regnskapsåret avsluttet per denne datoen og noter til årsregnskapet, herunder et sammendrag av viktige regnskapsprinsipper.

Etter vår mening

- oppfyller årsregnskapet gjeldende lovkrav, og
- gir årsregnskapet et rettviseende bilde av selskapets finansielle stilling per 31. desember 2022, og av dets resultater for regnskapsåret avsluttet per denne datoen i samsvar med regnskapslovens regler og god regnskapsskikk i Norge.

Grunnlag for konklusjonen

Vi har gjennomført revisjonen i samsvar med de internasjonale revisjonsstandardene International Standards on Auditing (ISA-ene). Våre oppgaver og plikter i henhold til disse standardene er beskrevet nedenfor under *Revisors oppgaver og plikter ved revisjonen av årsregnskapet*. Vi er uavhengige av selskapet slik det kreves i lov, forskrift og International Code of Ethics for Professional Accountants (inkludert internasjonale uavhengighetsstandarder) utstedt av the International Ethics Standards Board for Accountants (IESBA-reglene), og vi har overholdt våre øvrige etiske forpliktelser i samsvar med disse kravene. Innhentet revisjonsbevis er etter vår vurdering tilstrekkelig og hensiktsmessig som grunnlag for vår konklusjon.

Styrets og daglig leders ansvar for årsregnskapet

Styret og daglig leder (ledelsen) er ansvarlig for å utarbeide årsregnskapet og for at det gir et rettviseende bilde i samsvar med regnskapslovens regler og god regnskapsskikk i Norge. Ledelsen er også ansvarlig for slik intern kontroll som den finner nødvendig for å kunne utarbeide et årsregnskap som ikke inneholder vesentlig feilinformasjon, verken som følge av misligheter eller feil.

Ved utarbeidelsen av årsregnskapet må ledelsen ta standpunkt til selskapets evne til fortsatt drift og opplyse om forhold av betydning for fortsatt drift. Forutsetningen om fortsatt drift skal legges til grunn for årsregnskapet så lenge det ikke er sannsynlig at virksomheten vil bli avvirket.

Revisors oppgaver og plikter ved revisjonen av årsregnskapet

Vårt mål med revisjonen er å oppnå betryggende sikkerhet for at årsregnskapet som helhet ikke inneholder vesentlig feilinformasjon, verken som følge av misligheter eller utilsiktede feil, og å avgi en revisjonsberetning som inneholder vår konklusjon. Betryggende sikkerhet er en høy grad av sikkerhet, men ingen garanti for at en revisjon utført i samsvar med lov, forskrift og god revisjonsskikk i Norge, herunder ISA-ene, alltid vil avdekke vesentlig feilinformasjon som eksisterer. Feilinformasjon kan oppstå som følge av misligheter eller utilsiktede feil. Feilinformasjon blir vurdert som vesentlig dersom den enkeltvis eller samlet med rimelighet kan forventes å påvirke økonomiske beslutninger som brukerne foretar basert på årsregnskapet.

.....
Krogh Revisjon AS, Ekholtveien 114, 1526 Moss
T: 98 26 42 94, org.no.: 916 131 720 MVA, kroghrevisjon.no
Statsautorisert revisor, medlem av Den norske Revisorforening og autorisert regnskapsførerselskap



Som del av en revisjon i samsvar med lov, forskrift og god revisjonsskikk i Norge, herunder ISA-ene, utøver vi profesjonelt skjønn og utviser profesjonell skepsis gjennom hele revisjonen. I tillegg:

- identifiserer og anslår vi risikoen for vesentlig feilinformasjon i regnskapet, enten det skyldes misligheter eller utilsiktede feil. Vi utformer og gjennomfører revisjonshandlinger for å håndtere slike risikoer, og innhenter revisjonsbevis som er tilstrekkelig og hensiktsmessig som grunnlag for vår konklusjon. Risikoen for at vesentlig feilinformasjon som følge av misligheter ikke blir avdekket, er høyere enn for feilinformasjon som skyldes utilsiktede feil, siden misligheter kan innebære samarbeid, forfalskning, bevisste utelatelser, uriktige fremstillinger eller overstyring av intern kontroll.
- opparbeider vi oss en forståelse av den interne kontroll som er relevant for revisjonen, for å utforme revisjonshandlinger som er hensiktsmessige etter omstendighetene, men ikke for å gi uttrykk for en mening om effektiviteten av selskapets interne kontroll.
- evaluerer vi om de anvendte regnskapsprinsippene er hensiktsmessige og om regnskapsestimaterne og tilhørende noteopplysninger utarbeidet av ledelsen er rimelige.
- konkluderer vi på hensiktsmessigheten av ledelsens bruk av fortsatt drift-forutsetningen ved avleggelsen av regnskapet, basert på innhentede revisjonsbevis, og hvorvidt det foreligger vesentlig usikkerhet knyttet til hendelser eller forhold som kan skape tvil av betydning om selskapets evne til fortsatt drift. Dersom vi konkluderer med at det eksisterer vesentlig usikkerhet, kreves det at vi i revisjonsberetningen henleder oppmerksomheten på tilleggsopplysningene i årsregnskapet, eller, dersom slike tilleggsopplysninger ikke er tilstrekkelige, at vi modifiserer vår konklusjon om årsregnskapet. Våre konklusjoner er basert på revisjonsbevis innhentet inntil datoen for revisjonsberetningen. Etterfølgende hendelser eller forhold kan imidlertid medføre at selskapet ikke fortsetter driften.
- evaluerer vi den samlede presentasjonen, strukturen og innholdet i årsregnskapet, inkludert tilleggsopplysningene, og hvorvidt årsregnskapet gir uttrykk for de underliggende transaksjonene og hendelsene på en måte som gir et rettviseende bilde.

Vi kommuniserer med styret blant annet om det planlagte omfanget av revisjonen og til hvilken tid revisjonsarbeidet skal utføres. Vi utveksler også informasjon om forhold av betydning som vi har avdekket i løpet av revisjonen, herunder om eventuelle svakheter av betydning i den interne kontrollen.

Moss, 24. mars 2023
Krogh Revisjon AS



Nils-Kristian Krogh
Statsautorisert revisor