



## ÅRSREGNSKAPET FOR REGNSKAPSÅRET 2020 - GENERELL INFORMASJON

### Enheten

Organisasjonsnummer: 986 679 839  
Organisasjonsform: Aksjeselskap  
Foretaksnavn: KEBB INVEST AS  
Forretningsadresse: Hurumveien 3A  
3440 RØYKEN

### Regnskapsår

Årsregnskapets periode: 01.01.2020 - 31.12.2020

### Konsern

Morselskap i konsern: Nei

### Regnskapsregler

Regler for små foretak benyttet: Ja  
Benyttet ved utarbeidelsen av årsregnskapet til selskapet: Regnskapslovens alminnelige regler

### Årsregnskapet fastsatt av kompetent organ

Bekreftet av representant for selskapet: BJØRNSTAD BIRGER  
Dato for fastsettelse av årsregnskapet: 31.08.2021

### Grunnlag for avgivelse

År 2020: Årsregnskapet er elektronisk innlevert  
År 2019: Tall er hentet fra elektronisk innlevert årsregnskap fra 2020

*Det er ikke krav til at årsregnskapet m.v. som sendes til Regnskapsregisteret er undertegnet. Kontrollen på at dette er utført ligger hos revisor/enhetens øverste organ. Sikkerheten ivaretas ved at innsender har rolle/rettighet for innsending av årsregnskapet via Altinn, og ved at det bekreftes at årsregnskapet er fastsatt av kompetent organ.*

Brønnøysundregistrene, 29.06.2022



### Resultatregnskap

Beløp i: NOK	Note	2020	2019
<b>RESULTATREGNSKAP</b>			
<b>Inntekter</b>			
Salgsinntekt		489 818	235 085
Annen driftsinntekt		3 000	
<b>Sum inntekter</b>		<b>492 818</b>	<b>235 085</b>
<b>Kostnader</b>			
Varekostnad		9 838	
Lønnskostnad	2	333 256	129 606
Avskrivning av driftsmidler og immaterielle eiendeler			2 900
Annen driftskostnad	2	129 149	56 862
<b>Sum kostnader</b>		<b>472 243</b>	<b>189 368</b>
<b>Driftsresultat</b>		<b>20 575</b>	<b>45 717</b>
<b>Finansinntekter og finanskostnader</b>			
Annen renteinntekt			20
<b>Sum finansinntekter</b>			<b>20</b>
<b>Netto finans</b>			<b>20</b>
<b>Ordinært resultat før skattekostnad</b>		<b>20 575</b>	<b>45 737</b>
Skattekostnad på ordinært resultat	4		
<b>Ordinært resultat etter skattekostnad</b>		<b>20 575</b>	<b>45 737</b>
<b>Årsresultat</b>		<b>20 575</b>	<b>45 737</b>
<b>Årsresultat etter minoritetsinteresser</b>		<b>20 575</b>	<b>45 737</b>
<b>Totalresultat</b>		<b>20 575</b>	<b>45 737</b>
<b>Overføringer og disponeringer</b>			
Udekket tap		20 575	45 737
<b>Sum overføringer og disponeringer</b>		<b>20 575</b>	<b>45 737</b>



## Balanse

Beløp i: NOK	Note	2020	2019
<b>BALANSE - EIENDELER</b>			
<b>Anleggsmidler</b>			
<b>Immaterielle eiendeler</b>			
Utsatt skattefordel	4		
<b>Varige driftsmidler</b>			
Driftsløsøre, inventar o.a. utstyr			42 000
<b>Sum varige driftsmidler</b>			<b>42 000</b>
<b>Finansielle anleggsmidler</b>			
Andre langsiktige fordringer			40 000
<b>Sum finansielle anleggsmidler</b>			<b>40 000</b>
<b>Sum anleggsmidler</b>		<b>0</b>	<b>82 000</b>
<b>Omløpsmidler</b>			
<b>Varer</b>			
<b>Fordringer</b>			
Kundefordringer			79 064
Andre kortsiktige fordringer			16 260
<b>Sum fordringer</b>			<b>95 324</b>
<b>Bankinnskudd, kontanter og lignende</b>			
Bankinnskudd, kontanter o.l.	3	115 409	41 811
<b>Sum bankinnskudd, kontanter og lignende</b>		<b>115 409</b>	<b>41 811</b>
<b>Sum omløpsmidler</b>		<b>115 409</b>	<b>137 134</b>
<b>SUM EIENDELER</b>		<b>115 409</b>	<b>219 134</b>

## BALANSE - EGENKAPITAL OG GJELD

### Egenkapital

#### Innskutt egenkapital



## Balanse

<b>Beløp i: NOK</b>	<b>Note</b>	<b>2020</b>	<b>2019</b>
Aksjekapital	1	100 000	100 000
<b>Sum innskutt egenkapital</b>		<b>100 000</b>	<b>100 000</b>
<b>Opptjent egenkapital</b>			
Udekket tap		15 854	36 429
<b>Sum opptjent egenkapital</b>		<b>-15 854</b>	<b>-36 429</b>
<b>Sum egenkapital</b>		<b>84 146</b>	<b>63 571</b>
<b>Gjeld</b>			
<b>Langsiktig gjeld</b>			
Utsatt skatt	4		
<b>Annen langsiktig gjeld</b>			
<b>Sum langsiktig gjeld</b>		<b>0</b>	<b>0</b>
<b>Kortsiktig gjeld</b>			
Leverandørgjeld			11 049
Betalbar skatt	4		
Skyldig offentlige avgifter		31 263	49 262
Annen kortsiktig gjeld			95 252
<b>Sum kortsiktig gjeld</b>		<b>31 263</b>	<b>155 563</b>
<b>Sum gjeld</b>		<b>31 263</b>	<b>155 563</b>
<b>SUM EGENKAPITAL OG GJELD</b>		<b>115 409</b>	<b>219 134</b>



## Brønnøysundregistrene

### ÅRSREGNSKAP FOR REGNSKAPSÅRET 2020 - GENERELL INFORMASJON

Journalnummer: 2021 894920

#### Enheten

Organisasjonsnummer: 986 679 839  
Organisasjonsform: Aksjeselskap  
Foretaksnavn: KEBB INVEST AS  
Forretningsadresse: Hurumveien 3A  
3440 RØYKEN

#### Regnskapsår

Årsregnskapets periode: 01.01.2020 - 31.12.2020

#### Konsern

Morselskap i konsern: Nei

#### Regnskapsregler

Regler for små foretak benyttet: Ja  
Benyttet ved utarbeidelsen av  
årsregnskapet til selskapet: Regnskapslovens alminnelige regler

#### Årsregnskapet fastsatt av kompetent organ

Bekreftet av representant for selskapet: BJØRNSTAD BIRGER  
Dato for fastsettelse av årsregnskapet: 31.08.2021

#### Revisjon

Selskapet har besluttet at årsregnskapet  
ikke skal revideres: Ja

#### Grunnlag for avgivelse

År 2020: Årsregnskap er elektronisk innlevert.  
År 2019: Tall er hentet fra elektronisk innlevert årsregnskap fra 2020.

*Det er ikke krav til at årsregnskapet m.v. som sendes til Regnskapsregisteret er undertegnet. Kontrollen på at dette er utført ligger hos revisor/enhetens øverste organ. Sikkerheten ivaretas ved at innsender har rolle/rettighet for innsending av årsregnskapet via Altinn, og ved at det bekreftes at årsregnskapet er fastsatt av kompetent organ.*

Brønnøysundregistrene, 04.11.2021



Organisasjonsnr: 986 679 839  
KEBB INVEST AS

## RESULTATREGNSKAP

<b>Beløp i: NOK</b>	<b>Note</b>	<b>2020</b>	<b>2019</b>
<b>RESULTATREGNSKAP</b>			
<b>Inntekter</b>			
Salgsinntekt		489 818	235 085
Annen driftsinntekt		3 000	
<b>Sum inntekter</b>		<b>492 818</b>	<b>235 085</b>
<b>Kostnader</b>			
Varekostnad		9 838	
Lønnskostnad	2	333 256	129 606
Avskrivning av driftsmidler og immaterielle eiendeler			2 900
Annen driftskostnad	2	129 149	56 862
<b>Sum kostnader</b>		<b>472 243</b>	<b>189 368</b>
<b>Driftsresultat</b>		<b>20 575</b>	<b>45 717</b>
<b>Finansinntekter og finanskostnader</b>			
Annen renteinntekt			20
<b>Sum finansinntekter</b>			<b>20</b>
<b>Netto finans</b>			<b>20</b>
<b>Ordinært resultat før skattekostnad</b>			
Skattekostnad på ordinært resultat	4	20 575	45 737
<b>Ordinært resultat etter skattekostnad</b>		<b>20 575</b>	<b>45 737</b>
<b>Årsresultat</b>		<b>20 575</b>	<b>45 737</b>
<b>Årsresultat etter minoritetsinteresser</b>			
		20 575	45 737
<b>Totalresultat</b>		<b>20 575</b>	<b>45 737</b>
<b>Overføringer og disponeringer</b>			
Udekket tap		20 575	45 737
<b>Sum overføringer og disponeringer</b>		<b>20 575</b>	<b>45 737</b>



Organisasjonsnr: 986 679 839  
KEBB INVEST AS

## BALANSE

Beløp i: NOK	Note	2020	2019
--------------	------	------	------

### BALANSE - EIENDELER

#### Anleggsmidler

##### Immaterielle eiendeler

Utsatt skattefordel	4		
---------------------	---	--	--

#### Varige driftsmidler

Driftsløsøre, inventar o.			
---------------------------	--	--	--

a. utstyr			42 000
-----------	--	--	--------

Sum varige driftsmidler			42 000
-------------------------	--	--	--------

#### Finansielle anleggsmidler

Andre langsiktige			
-------------------	--	--	--

fordringer			40 000
------------	--	--	--------

Sum finansielle			
-----------------	--	--	--

anleggsmidler			40 000
---------------	--	--	--------

Sum anleggsmidler		0	82 000
-------------------	--	---	--------

#### Omløpsmidler

##### Varer

#### Fordringer

Kundefordringer			79 064
-----------------	--	--	--------

Andre kortsiktige			
-------------------	--	--	--

fordringer			16 260
------------	--	--	--------

Sum fordringer			95 324
----------------	--	--	--------

#### Bankinnskudd, kontanter

##### og lignende

Bankinnskudd, kontanter o.			
----------------------------	--	--	--

l.	3	115 409	41 811
----	---	---------	--------

Sum bankinnskudd,			
-------------------	--	--	--

kontanter og lignende		115 409	41 811
-----------------------	--	---------	--------

Sum omløpsmidler		115 409	137 134
------------------	--	---------	---------

SUM EIENDELER		115 409	219 134
---------------	--	---------	---------

### BALANSE - EGENKAPITAL OG GJELD

#### Egenkapital

##### Innskutt egenkapital

Aksjekapital	1	100 000	100 000
--------------	---	---------	---------

Sum innskutt egenkapital		100 000	100 000
--------------------------	--	---------	---------

##### Opptjent egenkapital

Udekket tap		15 854	36 429
-------------	--	--------	--------



Sum opptjent egenkapital	-15 854	-36 429
Sum egenkapital	84 146	63 571
Gjeld		
Langsiktig gjeld		
Utsatt skatt	4	
Annen langsiktig gjeld		
Sum langsiktig gjeld	0	0
Kortsiktig gjeld		
Leverandørgjeld		11 049
Betalbar skatt	4	
Skyldig offentlige avgifter	31 263	49 262
Annen kortsiktig gjeld		95 252
Sum kortsiktig gjeld	31 263	155 563
Sum gjeld	31 263	155 563
SUM EGENKAPITAL OG GJELD	115 409	219 134



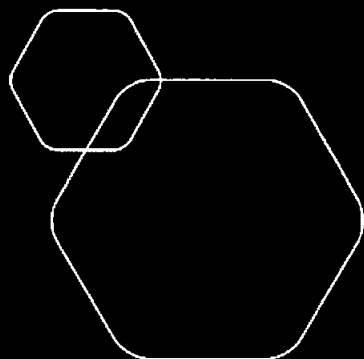
Organisasjonsnr: 986 679 839  
KEBB INVEST AS

NOTEOPPLYSNINGER - SELSKAP - alle poster oppgitt i hele tall

Note

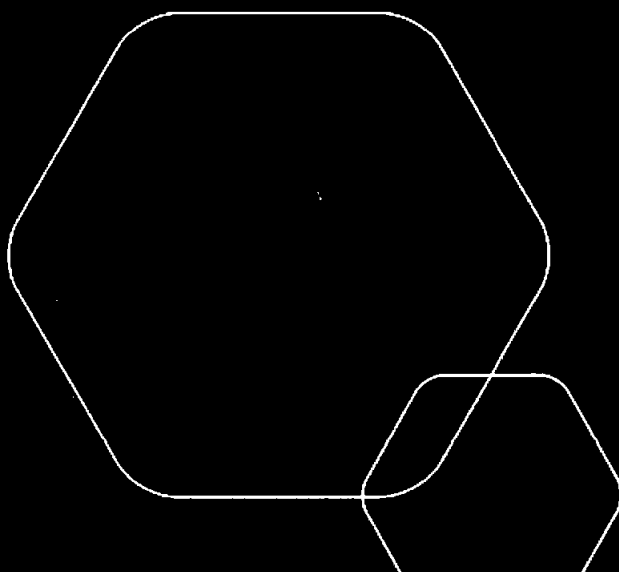
Antall årsverk i regnskapsåret

Virksomheten har hatt følgende antall årsverk:  
0.00



**Årsregnskap 2020**  
**Bjørnstadgården AS**

**Resultatregnskap**  
**Balanse**  
**Noter til regnskapet**



**Org.nr.: 986 679 839**



## RESULTATREGNSKAP

### BJØRNSTADGÅRDEN AS

DRIFTSINNETEKTER OG DRIFTSKOSTNADER	Note	2020	2019
Salgsinntekt		489 818	235 085
Annen driftsinntekt		3 000	0
<b>Sum driftsinntekter</b>		<b>492 818</b>	<b>235 085</b>
Varekostnad		9 838	0
Lønnskostnad	2	333 256	129 606
Avskrivning av driftsmidler og immaterielle eiendeler		0	2 900
Annen driftskostnad	2	129 149	56 862
<b>Sum driftskostnader</b>		<b>472 243</b>	<b>189 368</b>
<b>Driftsresultat</b>		<b>20 575</b>	<b>45 717</b>
<b>FINANSINNETEKTER OG FINANSKOSTNADER</b>			
Annen renteinntekt		0	20
<b>Resultat av finansposter</b>		<b>0</b>	<b>20</b>
Ordinært resultat før skattekostnad		20 575	45 737
<b>Ordinært resultat</b>		<b>20 575</b>	<b>45 737</b>
<b>EKSTRAORDINÆRE INNETEKTER OG KOSTNADER</b>			
<b>Årsresultat</b>		<b>20 575</b>	<b>45 737</b>
<b>OVERFØRINGER</b>			
Overført til udekket tap		-20 575	-45 737
<b>Sum overføringer</b>		<b>20 575</b>	<b>45 737</b>



### BALANSE

#### BJØRNSTADGÅRDEN AS

EIENDELER	Note	2020	2019
<b>ANLEGGSMIDLER</b>			
<b>IMMATERIELLE EIENDELER</b>			
<b>VARIGE DRIFTSMIDLER</b>			
Driftsløsøre, inventar o.a. utstyr		0	42 000
<b>Sum varige driftsmidler</b>		<b>0</b>	<b>42 000</b>
<b>FINANSIELLE ANLEGGSMIDLER</b>			
Andre langsiktige fordringer		0	40 000
<b>Sum finansielle anleggsmidler</b>		<b>0</b>	<b>40 000</b>
<b>Sum anleggsmidler</b>		<b>0</b>	<b>82 000</b>
<b>OMLØPSMIDLER</b>			
<b>FORDRINGER</b>			
Kundefordringer		0	79 064
Andre kortsiktige fordringer		0	16 260
<b>Sum fordringer</b>		<b>0</b>	<b>95 324</b>
<b>INVESTERINGER</b>			
Bankinnskudd, kontanter o.l.	3	115 409	41 811
<b>Sum omløpsmidler</b>		<b>115 409</b>	<b>137 134</b>
<b>Sum eiendeler</b>		<b>115 409</b>	<b>219 134</b>




## BALANSE

### BJØRNSTADGÅRDEN AS

EGENKAPITAL OG GJELD	Note	2020	2019
<b>EGENKAPITAL</b>			
<b>INNSKUTT EGENKAPITAL</b>			
Aksjekapital	1	100 000	100 000
<b>Sum innskutt egenkapital</b>		<b>100 000</b>	<b>100 000</b>
<b>OPPTJENT EGENKAPITAL</b>			
Udekket tap		-15 854	-36 429
<b>Sum opptjent egenkapital</b>		<b>-15 854</b>	<b>-36 429</b>
<b>Sum egenkapital</b>		<b>84 146</b>	<b>63 571</b>
<b>GJELD</b>			
<b>AVSETNING FOR FORPLIKTELSER</b>			
<b>ANNEN LANGSIKTIG GJELD</b>			
<b>KORTSIKTIG GJELD</b>			
Leverandørgjeld		0	11 049
Skyldig offentlige avgifter		31 263	49 262
Annen kortsiktig gjeld		0	95 252
<b>Sum kortsiktig gjeld</b>		<b>31 263</b>	<b>155 563</b>
<b>Sum gjeld</b>		<b>31 263</b>	<b>155 563</b>
<b>Sum egenkapital og gjeld</b>		<b>115 409</b>	<b>219 134</b>

Røyken, 31.08.2021  
Styret i Bjørnstadgården AS

  
BJØRNSTAD BIRGER  
styreleder/daglig leder



## Regnskapsprinsipper

Årsregnskapet er satt opp i samsvar med regnskapsloven og NRS 8 - God regnskapskikk for små foretak.

## DRIFTSINNETEKTER

Inntektsføring ved salg av varer skjer på leveringstidspunktet. Tjenester inntektsføres etter hvert som de leveres.

## SKATT

Skattekostnaden i resultatregnskapet omfatter både periodens betalbare skatt og endring i utsatt skatt. Utsatt skatt er beregnet med 22 % på grunnlag av de midlertidige forskjeller som eksisterer mellom regnskapsmessige og skattemessige verdier, samt ligningsmessig underskudd til fremføring ved utgangen av regnskapsåret. Skatteøkende og skattereduserende midlertidige forskjeller som reverserer eller kan reverseres i samme periode er utlignet og nettoført.

## KLASSIFISERING OG VURDERING AV OMLØPSMIDLER

Omløpsmidler og kortsiktig gjeld omfatter normalt poster som forfaller til betaling innen ett år etter balansedagen, samt poster som knytter seg til varekretsløpet. Omløpsmidler vurderes til laveste verdi av anskaffelseskost og virkelig verdi.

## Note 1 Aksjonærer

### AKSJEKAPITALEN I BJØRNSTADGÅRDEN AS PR. 31.12.2020 BESTÅR AV:

	Antall	Pålydende	Bokført
Ordinære aksjer	1 000	100,00	100 000
<b>Sum</b>	<b>1 000</b>		<b>100 000</b>

### EIERSTRUKTUR

	Antall	Eierandel	Stemmeandel
BJØRNSTAD BIRGER	1 000	100,00	100,00
<b>Totalt antall aksjer</b>	<b>1 000</b>	<b>100,00</b>	<b>100,00</b>

### AKSJER OG OPSJONER EIET AV MEDLEMMER I STYRET OG DAGLIG LEDER:

Navn	Verv	Antall
BJØRNSTAD BIRGER	styreleder/daglig leder	1 000
<b>Totalt antall aksjer</b>		<b>1 000</b>

## Note 2 Lønnskostnader og ytelser, godtgjørelser til daglig leder, styret og revisor

Lønnskostnader	2020	2019
Lønninger	291 667	112 000
Arbeidsgiveravgift	41 589	15 792
Andre ytelser	0	1 814
<b>Sum</b>	<b>333 256</b>	<b>129 606</b>

Selskapet har i 2020 sysselsatt 0 årsverk.

## PENSJONSFORPLIKTELSER

Selskapet er ikke pliktig til å ha tjenstepensjonsordning etter lov om obligatorisk tjenstepensjon. Selskapets pensjonsordninger tilfredsstiller kravene i denne lov.



<b>Ytelser til ledende personer</b>	<b>Daglig leder</b>	<b>Styret</b>
Lønn	291 667	0
<b>Sum</b>	<b>291 667</b>	<b>0</b>

## REVISOR

Selskapet har fravalgt revisjon

## Note 3 Bankinnskudd

Innestående midler på skattetrekkskonto (bundne midler) er på kr. 44.

## Note 4 Skatt

<u>Årets skattekostnad</u>	<u>2020</u>	<u>2019</u>
Resultatført skatt på ordinært resultat:		
Betalbar skatt	0	0
Endring i utsatt skattefordel	0	0
<b>Skattekostnad ordinært resultat</b>	<b>0</b>	<b>0</b>
Skattepliktig inntekt:		
Ordinært resultat før skatt	20 575	45 737
Permanente forskjeller	0	0
Endring i midlertidige forskjeller	-12 544	-14 324
Anvendelse av fremførbart underskudd	-8 031	-31 413
<b>Skattepliktig inntekt</b>	<b>0</b>	<b>0</b>
Betalbar skatt i balansen:		
Betalbar skatt på årets resultat	0	0
<b>Sum betalbar skatt i balansen</b>	<b>0</b>	<b>0</b>

Skatteeffekten av midlertidige forskjeller og underskudd til fremføring som har gitt opphav til utsatt skatt og utsatte skattefordeler, spesifisert på typer av midlertidige forskjeller

	<u>2020</u>	<u>2019</u>	<u>Endring</u>
Varige driftsmidler	0	-12 544	-12 544
<b>Sum</b>	<b>0</b>	<b>-12 544</b>	<b>-12 544</b>
Akkumulert fremførbart underskudd	-47 702	-55 733	-8 031
Inngår ikke i beregningen av utsatt skatt	47 702	68 277	20 575
<b>Utsatt skattefordel (22 %)</b>	<b>0</b>	<b>0</b>	<b>0</b>

I henhold til God regnskapsskikk for små foretak balanseføres ikke utsatt skattefordel.