



ÅRSREGNSKAPET FOR REGNSKAPSÅRET 2022 - GENERELL INFORMASJON

Enheten

Organisasjonsnummer: 994 871 056
Organisasjonsform: Aksjeselskap
Foretaksnavn: CHOICE HOTELS & RESORTS AS
Forretningsadresse: Frederik Stangs gate 22-24
0264 OSLO

Regnskapsår

Årsregnskapets periode: 01.01.2022 - 31.12.2022

Konsern

Morselskap i konsern: Ja
Konsernregnskap lagt ved: Nei

Regnskapsregler

Regler for små foretak benyttet: Nei
Benyttet ved utarbeidelsen av årsregnskapet til selskapet: Regnskapslovens alminnelige regler

Årsregnskapet fastsatt av kompetent organ

Bekreftet av representant for selskapet: Kjetil Kruken Furseth
Dato for fastsettelse av årsregnskapet: 27.07.2023

Grunnlag for avgivelse

År 2022: Årsregnskapet er elektronisk innlevert
År 2021: Tall er hentet fra elektronisk innlevert årsregnskap fra 2022

Det er ikke krav til at årsregnskapet m.v. som sendes til Regnskapsregisteret er undertegnet. Kontrollen på at dette er utført ligger hos revisor/enhetens øverste organ. Sikkerheten ivaretas ved at innsender har rolle/rettighet for innsending av årsregnskapet via Altinn, og ved at det bekreftes at årsregnskapet er fastsatt av kompetent organ.

Brønnøysundregistrene, 06.08.2024



Resultatregnskap

Beløp i: NOK	Note	2022	2021
RESULTATREGNSKAP			
Inntekter			
Driftsinntekter	2, 7	27 528 414	22 477 420
Sum inntekter		27 528 414	22 477 420
Kostnader			
Lønnskostnad	3		555 000
Annen driftskostnad	3, 4, 7	582 403	60 167
Sum kostnader		582 403	615 167
Driftsresultat		26 946 011	21 862 253
Finansinntekter og finanskostnader			
Inntekt på investering i datterselskap	7	255 043 625	347 525 703
Renteinntekt fra foretak i samme konsern	7	17 394 205	14 756 229
Annen finansinntekt	6		
Sum finansinntekter		272 437 830	362 281 932
Nedskrivning av andre finansielle anleggsmidler	6	47 252 993	80 819 324
Rentekostnad til foretak i samme konsern	7	26 270 104	12 879 695
Annen finanskostnad		12 840 292	29 574 805
Sum finanskostnader		86 363 389	123 273 824
Netto finans		186 074 441	239 008 108
Ordinært resultat før skattekostnad		213 020 452	260 870 361
Skattekostnad	5	57 260 424	75 175 688
Ordinært resultat etter skattekostnad		155 760 028	185 694 673
Årsresultat		155 760 028	185 694 673
Årsresultat etter minoritetsinteresser		155 760 028	185 694 673
Totalresultat		155 760 028	185 694 673
Overført fra innskutt annen egenkapital	9		



Balanse

Beløp i: NOK	Note	2022	2021
BALANSE - EIENDELER			
Anleggsmidler			
Immaterielle eiendeler			
Utsatt skattefordel	5		
Finansielle anleggsmidler			
Investering i datterselskap	6, 10	1 135 223 865	1 224 740 520
Andre langsiktige fordringer	7		
Sum finansielle anleggsmidler		1 135 223 865	1 224 740 520
Sum anleggsmidler		1 135 223 865	1 224 740 520
Omløpsmidler			
Varer			
Fordringer			
Kundefordringer	7	457 122	
Andre kortsiktige fordringer	7, 10	805 121 568	1 100 545 550
Sum fordringer		805 578 690	1 100 545 550
Sum omløpsmidler		805 578 690	1 100 545 550
SUM EIENDELER		1 940 802 555	2 325 286 070
BALANSE - EGENKAPITAL OG GJELD			
Egenkapital			
Innskutt egenkapital			
Aksjekapital	8, 9	1 025 000	1 025 000
Overkurs	9	90 705 975	90 705 975
Annen innskutt egenkapital	9	699 246 295	699 246 295
Sum innskutt egenkapital		790 977 270	790 977 270
Opptjent egenkapital			
Annen egenkapital	9	207 032 809	304 330 561



Balanse

Beløp i: NOK	Note	2022	2021
Sum opptjent egenkapital		207 032 809	304 330 561
Sum egenkapital		998 010 079	1 095 307 831
Gjeld			
Langsiktig gjeld			
Utsatt skatt	5	2 709	3 386
Sum avsetninger for forpliktelser		2 709	3 386
Annen langsiktig gjeld			
Sum langsiktig gjeld		2 709	3 386
Kortsiktig gjeld			
Annen kortsiktig gjeld	7	942 789 767	1 229 974 853
Sum kortsiktig gjeld		942 789 767	1 229 974 853
Sum gjeld		942 792 476	1 229 978 239
SUM EGENKAPITAL OG GJELD		1 940 802 555	2 325 286 070




Resultatregnskap			
Choice Hotels & Resorts AS			
	Note	2022	2021
Driftsinntekter og driftskostnader			
Driftsinntekter	2, 7	<u>27 528 414</u>	<u>22 477 420</u>
Lønnskostnad	3	0	555 000
Annen driftskostnad	3, 4, 7	582 403	60 167
Sum driftskostnader		<u>582 403</u>	<u>615 167</u>
Driftsresultat		<u>26 946 011</u>	<u>21 862 253</u>
Finansinntekter og finanskostnader			
Inntekt på investering i datterselskap	7	255 043 625	347 525 703
Renteinntekt fra foretak i samme konsern	7	17 394 205	14 756 229
Nedskrivning av andre finansielle anleggsmidler	6	47 252 993	80 819 324
Rentekostnad til foretak i samme konsern	7	26 270 104	12 879 695
Annen finanskostnad		12 840 292	29 574 805
Resultat av finansposter		<u>186 074 441</u>	<u>239 008 108</u>
Årsresultat før skattekostnad		213 020 452	260 870 361
Skattekostnad	5	57 260 424	75 175 688
Årsresultat		<u>155 760 028</u>	<u>185 694 673</u>



Balanse			
Choice Hotels & Resorts AS			
Eiendeler	Note	2022	2021
Anleggsmidler			
Finansielle anleggsmidler			
Investeringer i datterselskap	6, 10	1 135 223 865	1 224 740 520
Sum finansielle anleggsmidler		<u>1 135 223 865</u>	<u>1 224 740 520</u>
Sum anleggsmidler		<u>1 135 223 865</u>	<u>1 224 740 520</u>
Omløpsmidler			
Fordringer			
Kundefordringer	7	457 122	0
Andre kortsiktige fordringer	7, 10	805 121 568	1 100 545 550
Sum fordringer		<u>805 578 690</u>	<u>1 100 545 550</u>
Sum omløpsmidler		<u>805 578 690</u>	<u>1 100 545 550</u>
Sum eiendeler		<u>1 940 802 555</u>	<u>2 325 286 070</u>


Choice Hotels & Resorts AS

Side 2

 HJIQd3Js2-ryHLuhks2



Balanse			
Choice Hotels & Resorts AS			
Egenkapital og gjeld	Note	2022	2021
Innskutt egenkapital			
Aksjekapital	8, 9	1 025 000	1 025 000
Overkurs	9	90 705 975	90 705 975
Innskutt annen egenkapital	9	699 246 295	699 246 295
Sum innskutt egenkapital		<u>790 977 270</u>	<u>790 977 270</u>
Opptjent egenkapital			
Annen egenkapital	9	207 032 809	304 330 561
Sum opptjent egenkapital		<u>207 032 809</u>	<u>304 330 561</u>
Sum egenkapital		<u>998 010 079</u>	<u>1 095 307 831</u>
Gjeld			
Avsetning for forpliktelser			
Utsatt skatt	5	2 709	3 386
Sum avsetning for forpliktelser		<u>2 709</u>	<u>3 386</u>
Kortsiktig gjeld			
Annen kortsiktig gjeld	7	942 789 767	1 229 974 853
Sum kortsiktig gjeld		<u>942 789 767</u>	<u>1 229 974 853</u>
Sum gjeld		<u>942 792 476</u>	<u>1 229 978 239</u>
Sum egenkapital og gjeld		<u>1 940 802 555</u>	<u>2 325 286 070</u>
Oslo, 27.07.2023			
<u>Torgeir Silseth</u> styreleder/daglig leder	<u>Trine Lise Marsdal</u> styremedlem	<u>Espen Viig Syversen</u> styremedlem	
Choice Hotels & Resorts AS			Side 3

 HJIQd3Js2-ryHLuhks2



Indirekte kontantstrøm			
Choice Hotels & Resorts AS			
	Note	2022	2021
Kontantstrømmer fra operasjonelle aktiviteter			
Resultat før skattekostnad		213 020 452	260 870 361
+ Nedskrivning aksjer og andeler i andre foretak		0	80 819 324
+/- Endring i konsernmellomværender		-205 074 638	35 189 294
+/- Endring i andre tidsavgrensningsposter		0	1 028 558
= Netto kontantstrøm fra operasjonelle aktiviteter		<u>7 945 814</u>	<u>377 907 537</u>
Kontantstrømmer fra investeringsaktiviteter			
Kontantstrømmer fra finansieringsaktiviteter			
+ Innbetalinger ved opptak av ny langsiktig gjeld		0	0
+ Innbetalinger av konsernbidrag		370 985 873	174 532 149
- Utbetalinger av konsernbidrag		378 931 687	552 439 686
= Netto kontantstrøm fra finansieringsaktiviteter		<u>-7 945 814</u>	<u>-377 907 537</u>
= Netto endring i kontanter og kontantekvivalenter		0	0
+ Beh. av kont. og kontantekvivalenter ved per. begynnelse		<u>0</u>	<u>0</u>
= Beh. av kont. og kontantekvivalenter ved per. slutt		<u>0</u>	<u>0</u>



NOTER TIL REGNSKAPET 2022

Note 1 Regnskapsprinsipper

Årsregnskapet er satt opp i samsvar med regnskapsloven av 1998 og god regnskapsskikk i Norge. Regnskapsprinsippene beskrives nedenfor.

Hovedregel for vurdering og klassifisering av eiendeler og gjeld

Eiendeler bestemt til varig eie eller bruk er klassifisert som anleggsmidler. Andre eiendeler er klassifisert som omløpsmidler. Fordringer som skal tilbakebetales innen et år er klassifisert som omløpsmidler. Ved klassifisering av kortsiktig og langsiktig gjeld er tilsvarende kriterier lagt til grunn.

Omløpsmidler vurderes til laveste av anskaffelseskost og virkelig verdi.

Anleggsmidler vurderes til anskaffelseskost, men nedskrives til gjenvinnbart beløp dersom dette er lavere enn bokført verdi og verdifallet forventes ikke å være forbigående. Anleggsmidler med begrenset økonomisk levetid avskrives planmessig.

Annen langsiktig gjeld og kortsiktig gjeld er vurdert til pålydende.

Aksjer og andeler i tilknyttet selskap og datterselskap

Investeringer i datterselskaper vurderes etter kostmetoden. Investeringene blir nedskrevet til virkelig verdi dersom verdifallet ikke er forbigående og det må anses nødvendig etter god regnskapsskikk. Mottatt utbytte og konsernbidrag fra datterselskapene er inntektsført som annen finansinntekt. Tilsvarende gjelder for investeringer i tilknyttede selskaper.

Fordringer

Kundefordringer og andre fordringer oppføres til pålydende etter fradrag for avsetning til forventet tap. Avsetning til tap gjøres på grunnlag av en individuell vurdering av de enkelte fordringer.

Inntektsføringsprinsipper

Ved tjenestesalg:

Inntekt regnskapsføres når den er opptjent, altså når krav på vederlag oppstår. Dette skjer når tjenesten ytes, i takt med at arbeidet utføres. Inntektene regnskapsføres med verdien av vederlaget på transaksjonstidspunktet.

Kostnader

Kostnader regnskapsføres som hovedregel i samme periode som tilhørende inntekt. I de tilfeller det ikke er en klar sammenheng mellom utgifter og inntekter fastsettes fordelingen etter skjønsmessige kriterier. Øvrige unntak fra sammenstillingsprinsippet er angitt der det er aktuelt.

Skatter

Skattekostnaden sammenstilles med regnskapsmessige resultat før skatt. Skatt knyttet til egenkapitaltransaksjoner er ført mot egenkapitalen.

Skattekostnaden består av betalbar skatt (skatt på årets direkte skattepliktige inntekt) og endring i netto utsatt skatt.

Skattekostnaden er fordelt på ordinært resultat og resultat av ekstraordinære poster i henhold til skattegrunnlaget. Utsatt skatt og utsatt skattefordel er presentert netto i balansen.

Konsernregnskap

Selskapet er et datterselskap innenfor Nordic Choice Hospitality Group AS konsernet og inngår i konsernregnskapet til Strawberry Holding AS. Konsernregnskapene kan fås ved henvendelse til henholdsvis Nordic Choice Hospitality Group AS og Strawberry Holding AS på deres kontor i Fredrik Stangs gt 22-24, 0264 Oslo.



Note 2 Driftsinntekter

	2022	2021
Andre driftsinntekter	27 528 414	22 477 420
Sum driftsinntekter	27 528 414	22 477 420

Note 3 Lønnskostnader, antall ansatte, godtgjørelser, lån til ansatte m.m.

Selskapet har ingen ansatte verken i 2022 eller i 2021.

Ytelser til ledende personer

Det er ikke utbetalt lønn eller annen godtgjørelse til daglig leder eller styrets medlemmer verken i 2022 eller i 2021.

Revisor

	2022	2021
Godtgjørelse til Deloitte AS fordeler seg slik		
Lovpålagt revisjon	106 000	46 000

Note 4 Driftskostnader

	2022	2021
Andre kostnader	582 403	60 167
Sum driftskostnader	582 403	60 167

Note 5 Skattekostnad

Årets skattekostnad fremkommer slik:	2022	2021
Betalbar skatt	0	0
Endring i utsatt skatt	-677	-847
Skatt knyttet til konsernbidrag	57 261 101	75 176 535
Skattekostnad	57 260 424	75 175 688

Avstemming fra nominell til faktisk skattesats:	2022	2021
Resultat før skattekostnad	213 020 452	260 870 361
Forventet inntektsskatt etter nominell skattesats 22%	46 864 499	57 391 479

Skatteeffekten av følgende poster:

Ikke fradragsberettigede kostnader	10 395 925	17 784 209
Skattekostnad	57 260 424	75 175 688

Effektiv skattesats	26,9 %	28,8 %
---------------------	--------	--------



Spesifikasjon av skatteeffekten av midlertidige forskjeller og underskudd til framføring:

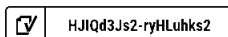
	2022		2021	
	Fordel	Forpliktelse	Fordel	Forpliktelse
Driftsmidler	0	2 709	0	3 386
Andre forskjeller	1 021 323	0	1 021 232	0
Sum	1 021 323	2 709	1 021 232	3 386
Ikke balanseført utsatt skattefordel	1 021 323	0	1 021 323	0
Netto utsatt forpliktelse i balansen	0	2 709	0	3 386

Note 6 Investeringer i datterselskaper

	Forretnings- kontor	Eierandel	Stemme- andel	Balanseført verdi
Comfort Hotel Holberg AS	Bergen	100 %	100 %	4 254 931
Comfort Hotel Børsparken AS	Oslo	100 %	100 %	34 669 938
Choice Skagerak AS	Oslo	100 %	100 %	49 251
Comfort Hotel Trondheim AS	Trondheim	100 %	100 %	3 791 487
Hotel Oslo AS	Oslo	100 %	100 %	2 067 157
Hotel Florø AS	Florø	100 %	100 %	450 861
Hotel RunWay AS	Gardermoen	100 %	100 %	263 987
Hotel Union Drammen AS	Drammen	100 %	100 %	4 026 710
Hotel Square AS	Stavanger	100 %	100 %	8 484 031
Hotel Østbanehallen AS	Oslo	100 %	100 %	25 513 211
Hotel Grand Bodø AS	Bodø	100 %	100 %	3 506 890
Hotel Amanda AS	Haugesund	100 %	100 %	1
Hoteldrift Sandefjord AS	Sandefjord	100 %	100 %	1
Hotel Hammer AS	Lillehammer	100 %	100 %	1 812 372
Hotel Tollboden AS	Drammen	100 %	100 %	2 356 000
Hotel With AS	Tromsø	100 %	100 %	5 437 693
Hoteldrift CI Bergen AS	Bergen	100 %	100 %	7 072 824
Wood Hoteldrift AS	Bodø	100 %	100 %	777 476
Hotel Bryggeparken AS	Skien	100 %	100 %	1
Hotel Gabelshus AS	Oslo	100 %	100 %	5 119 774
Bastion Hotel AS	Oslo	100 %	100 %	4 105 812
Hotel Savoy AS	Oslo	100 %	100 %	12 496 538
Hotel Havnekontoret AS	Bergen	100 %	100 %	10 756 533
Hotel Grand Olav AS	Trondheim	100 %	100 %	4 218 262
Hotel Arcticus AS	Harstad	100 %	100 %	7 636 303
Hotel Folketeateret AS	Oslo	100 %	100 %	3 730 807
Hoteldrift Flesland AS	Bergen	100 %	100 %	1
Hoteldrift Q Entry AS	Oppegård	100 %	100 %	11 250 700
Quality Airport Hotel Værnes AS	Stjørdal	100 %	100 %	6 337 116
Quality Airport Hotel Gardermoen AS	Gardermoen	100 %	100 %	16 643 805
Quality Hotel Panorama AS	Trondheim	100 %	100 %	731 974
Quality Airport Hotel Stavanger AS	Stavanger	100 %	100 %	1
Quality Hotel Residence AS	Sandnes	100 %	100 %	1 431 486
Quality Hotel Edvard Grieg AS	Bergen	100 %	100 %	4 424 487
Quality Hotel Leangkollen AS	Asker	100 %	100 %	22 092 140
Quality Hotel Tønsberg AS	Tønsberg	100 %	100 %	3 456 108
Quality Hotel Grand Kristiansund AS	Kristiansund	100 %	100 %	220 000
Quality Hotel Alexandra AS	Molde	100 %	100 %	790 711
Hoteldrift Q River Station AS	Drammen	100 %	100 %	19 402 194
Hotel Ulstein AS	Ulsteinvik	100 %	100 %	5 985 829

Choice Hotels & Resorts AS

7



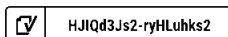


	Forretnings- kontor	Eierandel	Stemme- andel	Balanseført verdi
Hotel Fredrikstad AS	Fredrikstad	100 %	100 %	1 495 680
Quality Hotel Expo AS	Bærum	100 %	100 %	7 438 805
Hotel Ålesund AS	Ålesund	100 %	100 %	593 503
Hotelldrift Q Bodø AS	Bodø	100 %	100 %	14 267 270
Hotelldrift Q Haslelinje AS	Oslo	100 %	100 %	2 232 530
Quality Skjærgården Hotel og Badep. AS	Langesund	100 %	100 %	5 854 307
Quality Fagernes AS	Oslo	100 %	100 %	16 341 575
Quality Hotel og Badeland Sarpsborg AS	Sarpsborg	100 %	100 %	220 000
Hotelldrift CL The Hub AS	Oslo	100 %	100 %	111 440 148
Clarion Hotel Admiral AS	Bergen	100 %	100 %	28 139 097
Clarion Hotel Oslo Airport AS	Gardermoen	100 %	100 %	51 739 000
Clarion Hotel Tyholmen AS	Arendal	100 %	100 %	3 417 488
Clarion Hotel Ernst AS	Kristiansand	100 %	100 %	21 139 178
Clarion Hotel Stavanger AS	Stavanger	100 %	100 %	14 918 693
Hotel Aurora AS	Tromsø	100 %	100 %	3 284 194
Hotel Bergen Airport AS	Bergen	100 %	100 %	210 000
Hotel Brattøra AS	Trondheim	100 %	100 %	4 391 138
Clarion Hotel Energy AS	Oslo	100 %	100 %	28 860 359
Skagen Brygge Hotell A/S	Stavanger	100 %	100 %	6 977 404
Hotelldrift Tromsø 1 AS	Tromsø	100 %	100 %	3 836 191
Hotelldrift Tromsø 2 AS	Tromsø	100 %	100 %	5 060 116
Q 33 Hotelldrift AS	Oslo	100 %	100 %	10 003 513
Hotelldrift Karl Johan AS	Oslo	100 %	100 %	62 141 666
Choice Hotels & Resorts AB	Stockholm	100 %	100 %	275 216 655
Choice Hotels & Resorts A/S	København	100 %	100 %	25 782 522
Choice Hotels & Resorts OY AB	Helsinki	100 %	100 %	28 345 975
Hotelldrift Oslo Sentrum AS	Oslo	100 %	100 %	8 156 019
Hotelldrift Sola AS	Stavanger	100 %	100 %	12 263 742
Hotelldrift Astoria Hamar AS	Hamar	100 %	100 %	6 427 424
Hotelldrift Forus AS	Sandnes	100 %	100 %	17 989 881
Hotelldrift CI Bjørvika AS	Oslo	100 %	100 %	110 288 760
SBG 7 Drift AS	Oslo	100 %	100 %	1 385 946
Sum investeringer i datterselskaper				1 135 223 865

	Resultat 2022	Egenkapital 31.12.2022
Comfort Hotel Holberg AS	-268 556	8 396 112
Comfort Hotel Børsparken AS	2 651 819	20 158 846
Choice Skagerak AS	10 234	1 141 697
Comfort Hotel Trondheim AS	10 143 179	4 001 486
Hotel Oslo AS	9 339 827	2 060 817
Hotel Florø AS	-5 158	475 437
Hotel RunWay AS	15 027 684	8 467 625
Hotel Union Drammen AS	-568 973	3 567 119
Hotel Square AS	3 221 164	16 050 201
Hotel Østbanehallen AS	4 079 662	15 722 153
Hotel Grand Bodø AS	-557 859	3 632 775
Hotel Amanda AS	1 261 472	4 760 890
Hotelldrift Sandefjord AS	1 353 945	6 086 423
Hotel Hammer AS	1 905 936	1 812 388
Hotel Tollboden AS	1 428 471	2 661 707
Hotel With AS	2 258 198	5 511 162
Hotelldrift CI Bergen AS	-4 586 253	3 800 874
Wood Hotelldrift AS	4 844	1 482 341

Choice Hotels & Resorts AS

8

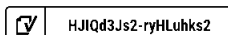




	Resultat 2022	Egenkapital 31.12.202
Hotel Bryggeparken AS	2 369 500	8 307 787
Hotel Gabelshus AS	-107 907	2 920 856
Bastion Hotel AS	2 629 372	3 991 920
Hotel Savoy AS	418 278	9 950 099
Hotel Havnekontoret AS	3 197 694	9 881 487
Hotel Grand Olav AS	4 361 075	4 264 247
Hotel Arcticus AS	-9 346	34 749 041
Hotel Folketeateret AS	5 514 168	3 720 807
Hotelldrift Flesland AS	7 358 862	1 225 166
Hotelldrift Q Entry AS	-830 091	8 494 889
Quality Airport Hotel Værnes AS	272 943	5 933 346
Quality Airport Hotel Gardermoen AS	13 251 003	16 643 804
Quality Hotel Panorama AS	4 284 279	554 974
Quality Airport Hotel Stavanger AS	10 727 676	3 490 682
Quality Hotel Residence AS	-1 156 072	5 391 739
Quality Hotel Edvard Grieg AS	-3 862 634	30 263 961
Quality Hotel Leangkollen AS	2 663 781	17 427 410
Quality Hotel Tønsberg AS	10 252 012	3 731 641
Quality Hotel Grand Kristiansund AS	3 865 604	596 466
Quality Hotel Alexandra AS	4 835	1 584 919
Hotelldrift Q River Station AS	3 954 963	10 079 663
Hotel Ulstein AS	142 361	3 997 476
Hotel Fredrikstad AS	4 990 863	12 672 422
Quality Hotel Expo AS	6 757 910	7 805 479
Hotel Ålesund AS	428 889	2 494 611
Hotelldrift Q Bodø AS	-4 865 777	6 405 103
Hotelldrift Q Haslelinje AS	5 359 898	5 754 354
Quality Skjærgården Hotel og Badepark AS	-2 408 274	3 547 848
Quality Fagernes AS	168 432	5 728 143
Quality Hotel og Badeland Sarpsborg AS	5 478 144	293 500
Hotelldrift CL The Hub AS	43 277 463	91 619 941
Clarion Hotel Admiral AS	5 387 705	18 257 823
Clarion Hotel Oslo Airport AS	13 841 041	37 122 950
Clarion Hotel Tyholmen AS	1 696 082	4 987 132
Clarion Hotel Ernst AS	-152 603	15 990 080
Clarion Hotel Stavanger AS	-1 989 144	13 486 575
Hotel Aurora AS	4 356 708	5 217 438
Hotel Bergen Airport AS	6 326 011	5 361 337
Hotel Brattøra AS	23 877 608	4 381 138
Clarion Hotel Energy AS	-6 806 824	21 479 714
Skagen Brygge Hotell A/S	1 066 420	14 909 439
Hotelldrift Tromsø 1 AS	-916 859	1 220 190
Hotelldrift Tromsø 2 AS	16 307 668	4 833 734
Q 33 Hotelldrift AS	-605 015	9 398 498
Hotelldrift Karl Johan AS	-677 762	27 601 289
Hotelldrift Oslo Sentrum AS	6 765 734	8 133 609
Hotelldrift Sola AS	-3 084 647	9 258 480
Hotelldrift Astoria Hamar AS	-1 926 096	9 174 733
Hotelldrift Forus AS	-4 927 063	15 375 468
Hotelldrift CL Bjørvika AS	5 943 540	54 926 694
SBG 7 Drift AS	2 351 516	1 367 414
Choice Hotels & Resorts AB (SEK)	-45 578 399	39 836 248
Choice Hotels & Resorts A/S (DKK)	837 303	-42 251 788
Choice Hotels & Resorts OY AB (EUR)	-1 463 206	29 990 289

Choice Hotels & Resorts AS

9





Note 7 Transaksjoner og mellomværende med nærstående parter

Resultatmessige transaksjoner med nærstående parter:

Transaksjonstype	Tilhører resultatlinje	Motpart	Forhold til motparten	2022
Garantiprovisjon	Driftsinntekt	Nordic Choice konsern	I konsern	26 928 539
Regnskapstjenester	Annen driftskostnad	Nordic Choice Shared Services AS	Søster	555 000
Konsernbidrag/utbytte	Annen finansinntekt	Datterselskap	I konsern	255 043 625
Renteinntekter kortsiktig fordring	Renteinntekt fra foretak i samme konsern	Choice Hotels & Resorts AB	Mor	12 220 575
Renteinntekter kortsiktig fordring	Renteinntekt fra foretak i samme konsern	Nordic Choice Hospitality Group AS	Datter	5 173 630
Rentekostnader kortsiktig gjeld	Rentekostnad til foretak i samme konsern	Nordic Choice konsern	Mor	1 337 390
Rentekostnader i konsernkontoordning	Rentekostnad til foretak i samme konsern	Strawberry Hospitality Group AS	Datter-datter	24 892 714
Sum resultatmessige transaksjoner med nærstående parter				326 151 473

Mellomværende med nærstående parter:

	2022	2021
Kundefordringer	457 122	0
Andre fordringer	805 121 568	1 100 545 550
Annen kortsiktig gjeld	-942 789 773	-1 229 974 854
Sum mellomværende med selskap i samme konsern *)	-137 211 083	-129 429 304

*) Alle mellomværende er internt i Nordic Choice Hospitality Group AS konsernet.

Note 8 Aksjekapital og aksjonærinformasjon

Selskapets aksjekapital 31.12.2022 består av 100.000 aksjer, pålydende NOK 10,25. Alle aksjene pr 31.12.2022 eies av Nordic Choice Hospitality Group AS. Alle aksjer har lik stemmerett.

Note 9 Egenkapital

	Aksjekapital	Overkurs	Innskutt annen EK	Annen EK	Totalt
EK. 01.01.2022	1 025 000	90 705 975	699 246 295	304 330 561	1 095 307 831
Årets endring i EK:					
Avgitt konsernbidrag (etter skatt)				-252 280 304	-252 280 304
Avgitt konsernbidrag (uten skatt)				-777 476	-777 476
Årets resultat				155 760 028	155 760 028
EK 31.12.2022	1 025 000	90 705 975	699 246 295	207 032 809	998 010 079



Note 10 Pantstillelser og garantier m.v.

Selskapet inngår i Strawberry Hospitality Group AS konsernets konsernkontosystem i DNB Bank ASA. Deltagende selskaper er solidarisk ansvarlig for utestående under konsernkontoavtalen. Totale trekkrettigheter er ved avleggelse av regnskapet MNOK 750, hvorav MNOK 0 var benyttet pr 31.12.2022. Investeringer i datterselskaper, driftsløsøre, varelager, kundefordringer og fordring i konsernkontosystemet er stilt som sikkerhet for konsernets til enhver tid benyttet trekk på konsernkonto- systemet inntil MNOK 1 750.

Bokført verdi av eiendeler stilt som pant	2022	2021
Investeringer i datterselskap	1 135 223 865	1 224 740 520
Driftsløsøre	0	0
Varelager	0	0
Kundefordringer	457 122	0
Fordring konsernkontosystem	0	0
Sum bokført verdi av eiendeler stilt som pant	1 135 680 987	1 224 740 520

Selskapet er fellesregistrert med flere av konsernets selskaper i mantallet for merverdiavgift under Nordic Choice Hospitality Group AS. Deltagende selskaper i fellesregistreringen er solidarisk ansvarlig for riktig innbetaling av merverdiavgiften. Skyldig merverdiavgift for konsernselskap, som omfattes av fellesregistreringen utgjør pr. 31.12.2022, NOK 65 853 662. Bokført gjeld i selskapet utgjør NOK 0.

Selskapet garanterer for husleieforpliktelser for de fleste av selskapets norske datterselskaper. Totalt garantibeløp pr. 31.12.2022 utgjør NOK 9 083 100 961. Garantiene for husleieforpliktelsene i datterselskapene representerer det årlige garantibeløpet multiplisert med garantiperioden. Beløpene er ikke neddiskontert.

Husleiegarantibeløpet garantert fra selskapet fordeles over følgende tidsperioder:

	1-12 mnd	2-5 år	6-10 år	Over 10 år
Garantibeløp i perioden	1 437 894 003	3 112 489 069	1 945 100 509	2 587 617 630
Årlig garantibeløp utgjør i gjennomsnitt	1 437 894 003	778 122 267	389 020 102	258 761 738

Note 11 Ekstraordinære hendelser i regnskapsåret hos datterselskap av Choice Hotels & Resorts AS

Starten på 2022 var preget av siste runde med Covid-nedstengninger med restriksjoner knyttet til åpningstider, skjenkestopp, hjemmekontor og antallsbegrensninger. Myndighetenes restriksjoner ble lettet med virkning fra medio mars 2022.

Fra andre kvartal opplevde reiselivsnæringen i Norden at trafikken økte betraktelig. De første kundesegmentene som vendte tilbake var leisure-gjester og mindre kurs og konferanser. I andre halvår var det også en betydelig økning i større konferanser og evener. For konsernet medførte det en kraftig økning av omsetningen sammenlignet med året før.

Mange ansatte valgte å forlate vår bransje gjennom pandemien på grunn av usikkerheten knyttet til effekten av myndighetenes restriksjoner. Da gjestene vendte tilbake var det til hotell som jobbet systematisk med å reansette og tiltrekke seg nye ansatte til våre virksomheter. I utgangen av 2022 er antall ansatte igjen tilbake på nivået vi var på før pandemien.

Og vi anser nå at sannsynligheten for nye nedstengninger er meget lav.

Som følge av de geopolitiske endringene i Europa er det forventet en fortsatt økning i deler av kostnadsbasen slik som energi og pris på ulike varer. Som en konsekvens kan driftsmarginen bli midlertidig påvirket negativt, men vi anser disse effektene som marginale.

Selskapet inngår i Strawberry Hospitality Groups konsernkontoordning. Vår vurdering er at forventet omsetningsutvikling i 2023 og 2024, samt tilgjengelig finansiering, vil sikre at selskapet har likviditet til å drive gjennom perioden og at fortsatt drift derfor kan legges til grunn for regnskapet.



Document history

COMPLETED BY ALL:
27.07.2023 12:49
SENT BY OWNER:
Kjetil Furseth - 27.07.2023 11:25
DOCUMENT ID:
ryHLuhks2
ENVELOPE ID:
HJIQd3Js2-ryHLuhks2

DOCUMENT NAME:
Choice Hotels & Resorts AS årsregnskap 2022.pdf
11 pages
ALL ATTACHMENTS APPROVED:
Choice Hotels & Resorts AS årsregnskap 2022.pdf-pAdES-Hy50_3Jjh.pdf
Choice Hotels & Resorts AS årsregnskap 2022.pdf-pAdES-BJC1Kh1jn.pdf
Choice Hotels & Resorts AS årsregnskap 2022.pdf-pAdES-Bk2puhks3.pdf

Activity log

RECIPIENT	ACTION*	TIMESTAMP (GET)	METHOD	DETAILS
TRINE LISE MARSDAL trine.marsdal@strawberry.no	Signed Authenticated	27.07.2023 11:49 27.07.2023 11:45	eID Low	Norwegian BankID (DOB: 74/05/17) IP: 81.234.190.217
Espen Viig Syversen espen.syversen@strawberry.no	Signed Authenticated	27.07.2023 12:36 27.07.2023 12:33	eID Low	Norwegian BankID (DOB: 84/07/01) IP: 84.210.139.191
Torgeir Silseth torgeir.silseth@strawberry.no	Signed Authenticated	27.07.2023 12:49 27.07.2023 12:44	eID Low	Norwegian BankID (DOB: 63/09/23) IP: 51.175.161.11

* Action describes both the signing and authentication performed by each recipient. Authentication refers to the ID method used to access the document.

Custom events

No custom events related to this document

Verified ensures that the document has been signed according to the method stated above. Copies of signed documents are securely stored by Verified.

To review the signature validity, please open this PDF using Adobe Reader.



GDPR compliant



eIDAS standard



PDF sealed



Choice Hotels & Resorts AS

Årsberetning for regnskapsåret 2022

Selskapet inngår i Nordic Choice-konsernet. Nordic Choice Hospitality Group AS inngår i Strawberry Holding AS-konsernet. Selskapets virksomhet er å eie aksjer i datterselskaper.

Virksomheten drives fra selskapets lokaler i Oslo.

I samsvar med regnskapsloven § 3-3a bekrefter styret at grunnlag for videre drift er til stede og at årsregnskapet dermed er avlagt under forutsetning om fortsatt drift. Selskapets bokførte egenkapital pr 31. desember 2022 utgjorde NOK 998 010 079 mot NOK 1 095 307 831 pr 31. desember 2021. Dette utgjør en egenkapitalandel på 51,6 % pr 31. desember 2022 mot 47,1 % pr 31. desember 2021. Selskapet har ingen beholdning av bankinnskudd og kontanter.

Virksomheten forurensrer ikke det ytre miljøet.

Ved utgangen av 2022 var det ingen ansatte i bedriften. I styret satt det 1 kvinne og 2 menn.

Selskapet hadde i 2022 en positiv kontantstrøm fra driften på NOK 7,9 mill.

Selskapet hadde i 2022 driftsinntekter på NOK 27 528 414, som er en økning på NOK 5 050 994 i forhold til regnskapsåret 2021. Resultat før skattekostnad i 2022 ble NOK 213 020 452, som er en nedgang på NOK 47 849 909 i forhold til regnskapsåret 2021.

Kreditrisiko

Risiko for at motparter ikke har økonomisk evne til å oppfylle sine forpliktelser anses som lav, da det historisk sett har vært lite tap på fordringer. Brutto kreditrisiko på balansedagen utgjør totalt NOK 0 for selskapet i 2022. Dette innebærer ingen endring fra 2021 hvor den var på NOK 0. De opplistede tallene er eksklusiv fordringer på konsernselskaper.

Det er ikke inngått avtaler om motregning eller andre finansielle instrumenter som minimerer kreditrisikoen i selskapet.

Likviditetsrisiko

Selskapet vurderer likviditeten i selskapet som god, og det er ikke besluttet å innføre tiltak som endrer likviditetsrisiko. Forfallstidspunkter for kundefordringer opprettholdes.

Ekstraordinære hendelser i regnskapsåret hos datterselskap av Choice Hotels & Resorts AS

Starten på 2022 var preget av siste runde med Covid-nedstengninger med restriksjoner knyttet til åpningstider, skjenkestopp, hjemmekontor og antallsbegrensninger. Myndighetenes restriksjoner ble lettet med virkning fra medio mars 2022.


Fra andre kvartal opplevde reiselivsnæringen i Norden at trafikken økte betraktelig. De første kundesegmentene som vendte tilbake var leisure-gjester og mindre kurs og konferanser. I andre halvår var det også en betydelig økning i større konferanser og eventer. For konsernet medførte det en kraftig økning av omsetningen sammenlignet med året før.

Mange ansatte valgte å forlate vår bransje gjennom pandemien på grunn av usikkerheten knyttet til effekten av myndighetenes restriksjoner. Da gjestene vendte tilbake var det til hotell som jobbet systematisk med å reansette og tiltrekke seg nye ansatte til våre virksomheter. I utgangen av 2022 er antall ansatte igjen tilbake på nivået vi var på før pandemien.

Og vi anser nå at sannsynligheten for nye nedstengninger er meget lav.

Som følge av de geopolitiske endringene i Europa er det forventet en fortsatt økning i deler av kostnadsbasen slik som energi og pris på ulike varer. Som en konsekvens kan driftsmarginen bli midlertidig påvirket negativt, men vi anser disse effektene som marginale.

Selskapet inngår i Strawberry Hospitality Groups konsernkontoordning. Vår vurdering er at forventet omsetningsutvikling i 2023 og 2024, samt tilgjengelig finansiering, vil sikre at selskapet har likviditet til å drive gjennom perioden og at fortsatt drift derfor kan legges til grunn for regnskapet.

 HJIQd3Js2-SJ08_2koh



Det er tegnet forsikring for styremedlemmenes og daglig leders mulige ansvar overfor selskapet.
Link til redegjørelse i forhold til åpenhetsloven er publisert på selskapets hjemmeside www.nordicchoicehotels.no.

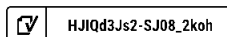
Styret mener at informasjonen gitt her i årsberetningen gir en rettvise oversikt over selskapets eiendeler og gjeld, finansielle stilling og resultat. For øvrig henvises til det fremlagte regnskap med noter.

Oslo, den 27. juli 2023

Torgeir Silseth
Styrets leder/daglig leder

Trine Lise Marsdal
Styremedlem

Espen Viig Syversen
Styremedlem





Document history

COMPLETED BY ALL:
27.07.2023 12:50
SENT BY OWNER:
Kjetil Furseth - 27.07.2023 11:25
DOCUMENT ID:
SJ08_2koh
ENVELOPE ID:
HJIQd3Js2-SJ08_2koh

DOCUMENT NAME:
Choice Hotels & Resorts AS Styrets årsberetning 2022.pdf
2 pages
ALL ATTACHMENTS APPROVED:
Choice Hotels & Resorts AS Styrets årsberetning 2022.pdf-pAdES-Hy50_3Jjh.pdf
Choice Hotels & Resorts AS Styrets årsberetning 2022.pdf-pAdES-BJC1Kh1jn.pdf
Choice Hotels & Resorts AS Styrets årsberetning 2022.pdf-pAdES-Bk2puhks3.pdf

Activity log

RECIPIENT	ACTION*	TIMESTAMP (GET)	METHOD	DETAILS
TRINE LISE MARSDAL trine.marsdal@strawberry.no	Signed Authenticated	27.07.2023 11:50 27.07.2023 11:45	eID Low	Norwegian BankID (DOB: 74/05/17) IP: 81.234.190.217
Espen Viig Syversen espen.syversen@strawberry.no	Signed Authenticated	27.07.2023 12:37 27.07.2023 12:33	eID Low	Norwegian BankID (DOB: 84/07/01) IP: 84.210.139.191
Torgeir Silseth torgeir.silseth@strawberry.no	Signed Authenticated	27.07.2023 12:50 27.07.2023 12:44	eID Low	Norwegian BankID (DOB: 63/09/23) IP: 51.175.161.11

* Action describes both the signing and authentication performed by each recipient. Authentication refers to the ID method used to access the document.

Custom events

No custom events related to this document

Verified ensures that the document has been signed according to the method stated above. Copies of signed documents are securely stored by Verified.

To review the signature validity, please open this PDF using Adobe Reader.



GDPR compliant



eIDAS standard



PDF
PADES sealed



Deloitte.

Deloitte AS
Dronning Eufemias gate 14
Postboks 221 Sentrum
NO-0103 Oslo
Norway

Tel: +47 23 27 90 00
www.deloitte.no

Til generalforsamlingen i Choice Hotels & Resorts AS

UAVHENGIG REVISORS BERETNING

Konklusjon

Vi har revidert årsregnskapet for Choice Hotels & Resorts AS som består av balanse per 31. desember 2022, resultatregnskap og kontantstrømpstilling for regnskapsåret avsluttet per denne datoen og noter til årsregnskapet, herunder et sammendrag av viktige regnskapsprinsipper.

Etter vår mening

- oppfyller årsregnskapet gjeldende lovkrav, og
- gir årsregnskapet et rettviseende bilde av selskapets finansielle stilling per 31. desember 2022, og av dets resultater og kontantstrømmer for regnskapsåret avsluttet per denne datoen i samsvar med regnskapslovens regler og god regnskapsskikk i Norge.

Grunnlag for konklusjonen

Vi har gjennomført revisjonen i samsvar med International Standards on Auditing (ISA-ene). Våre oppgaver og plikter i henhold til disse standardene er beskrevet nedenfor under *Revisors oppgaver og plikter ved revisjonen av årsregnskapet*. Vi er uavhengige av selskapet i samsvar med kravene i relevante lover og forskrifter i Norge og International Code of Ethics for Professional Accountants (inkludert internasjonale uavhengighetsstandarder) utstedt av International Ethics Standards Board for Accountants (IESBA-reglene), og vi har overholdt våre øvrige etiske forpliktelser i samsvar med disse kravene. Innhentet revisjonsbevis er etter vår vurdering tilstrekkelig og hensiktsmessig som grunnlag for vår konklusjon.

Øvrig informasjon

Styret og daglig leder (ledelsen) er ansvarlige for informasjonen i årsberetningen. Øvrig informasjon omfatter informasjon i årsrapporten bortsett fra årsregnskapet og den tilhørende revisjonsberetningen. Vår konklusjon om årsregnskapet ovenfor dekker ikke informasjonen i årsberetningen.

I forbindelse med revisjonen av årsregnskapet er det vår oppgave å lese årsberetningen. Formålet er å vurdere hvorvidt det foreligger vesentlig inkonsistens mellom årsberetningen og årsregnskapet og den kunnskap vi har opparbeidet oss under revisjonen av årsregnskapet, eller hvorvidt informasjon i årsberetningen ellers fremstår som vesentlig feil. Vi har plikt til å rapportere dersom årsberetningen fremstår som vesentlig feil. Vi har ingenting å rapportere i så henseende.

Basert på kunnskapen vi har opparbeidet oss i revisjonen, mener vi at årsberetningen

- er konsistent med årsregnskapet og
- inneholder de opplysninger som skal gis i henhold til gjeldende lovkrav.

Ledelsens ansvar for årsregnskapet

Ledelsen er ansvarlig for å utarbeide årsregnskapet og for at det gir et rettviseende bilde i samsvar med regnskapslovens regler og god regnskapsskikk i Norge. Ledelsen er også ansvarlig for slik internkontroll som den finner nødvendig for å kunne utarbeide et årsregnskap som ikke inneholder vesentlig feilinformasjon, verken som følge av misligheter eller utilsiktede feil.

Deloitte refers to one or more of Deloitte Touche Tohmatsu Limited ("DTTL"), its global network of member firms, and their related entities (collectively, the "Deloitte organization"). DTTL (also referred to as "Deloitte Global") and each of its member firms and related entities are legally separate and independent entities, which cannot obligate or bind each other in respect of third parties. DTTL and each DTTL member firm and related entity is liable only for its own acts and omissions, and not those of each other. DTTL does not provide services to clients. Please see www.deloitte.no to learn more.

© Deloitte AS

Registrert i Foretaksregisteret Medlemmer av Den norske Revisorforening
Organisasjonsnummer: 980 211 282

Penneo Dokumentnøkkel: YFHNS-55SSZ-36NMC-EVYJ6-OCNMMN-JL884



Deloitte.

side 2
Uavhengig revisors beretning -
Choice Hotels & Resorts AS

Ved utarbeidelsen av årsregnskapet må ledelsen ta standpunkt til selskapets evne til fortsatt drift og opplyse om forhold av betydning for fortsatt drift. Forutsetningen om fortsatt drift skal legges til grunn for årsregnskapet så lenge det ikke er sannsynlig at virksomheten vil bli avviklet.

Revisors oppgaver og plikter ved revisjonen av årsregnskapet

Vårt mål er å oppnå betryggende sikkerhet for at årsregnskapet som helhet ikke inneholder vesentlig feilinformasjon, verken som følge av misligheter eller utilsiktede feil, og å avgi en revisjonsberetning som inneholder vår konklusjon. Betryggende sikkerhet er en høy grad av sikkerhet, men ingen garanti for at en revisjon utført i samsvar med ISA-ene, alltid vil avdekke vesentlig feilinformasjon. Feilinformasjon kan oppstå som følge av misligheter eller utilsiktede feil. Feilinformasjon er å anse som vesentlig dersom den enkeltvis eller samlet med rimelighet kan forventes å påvirke de økonomiske beslutningene som brukerne foretar på grunnlag av årsregnskapet.

Som del av en revisjon i samsvar med ISA-ene, utøver vi profesjonelt skjønn og utviser profesjonell skepsis gjennom hele revisjonen. I tillegg:

- identifiserer og vurderer vi risikoen for vesentlig feilinformasjon i regnskapet, enten det skyldes misligheter eller utilsiktede feil. Vi utformer og gjennomfører revisjonshandlinger for å håndtere slike risikoer, og innhenter revisjonsbevis som er tilstrekkelig og hensiktsmessig som grunnlag for vår konklusjon. Risikoen for at vesentlig feilinformasjon som følge av misligheter ikke blir avdekket, er høyere enn for feilinformasjon som skyldes utilsiktede feil, siden misligheter kan innebære samarbeid, forfalskning, bevisste utelatelser, uriktige fremstillinger eller overstyring av internkontroll.
- opparbeider vi oss en forståelse av intern kontroll som er relevant for revisjonen, for å utforme revisjonshandlinger som er hensiktsmessige etter omstendighetene, men ikke for å gi uttrykk for en mening om effektiviteten av selskapets interne kontroll.
- evaluerer vi om de anvendte regnskapsprinsippene er hensiktsmessige og om regnskapsestimaterne og tilhørende noteopplysninger utarbeidet av ledelsen er rimelige.
- konkluderer vi på om ledelsens bruk av fortsatt drift-forutsetningen er hensiktsmessig, og, basert på innhentede revisjonsbevis, hvorvidt det foreligger vesentlig usikkerhet knyttet til hendelser eller forhold som kan skape tvil av betydning om selskapets evne til fortsatt drift. Dersom vi konkluderer med at det eksisterer vesentlig usikkerhet, kreves det at vi i revisjonsberetningen henleder oppmerksomheten på tilleggsopplysningene i årsregnskapet, eller, dersom slike tilleggsopplysninger ikke er tilstrekkelige, at vi modifiserer vår konklusjon. Våre konklusjoner er basert på revisjonsbevis innhentet frem til datoen for revisjonsberetningen. Etterfølgende hendelser eller forhold kan imidlertid medføre at selskapet ikke kan fortsette driften.
- evaluerer vi den samlede presentasjonen, strukturen og innholdet i årsregnskapet, inkludert tilleggsopplysningene, og hvorvidt årsregnskapet gir uttrykk for de underliggende transaksjonene og hendelsene på en måte som gir et rettviseende bilde.

Vi kommuniserer med styret blant annet om det planlagte innholdet i og tidspunkt for revisjonsarbeidet og eventuelle vesentlige funn i revisjonen, herunder vesentlige svakheter i intern kontroll som vi avdekker gjennom revisjonen.

Oslo, 27. juli 2023
Deloitte AS

Sylvi Bjørnslett
statsautorisert revisor

Penneo Dokumentnøkkel: YFHNS-5SSSZ-36NMC-EVYJ6-OCNMMN-JL884



PENNEO

Signaturene i dette dokumentet er juridisk bindende. Dokument signert med "Penneo"™ - sikker digital signatur.
De signerende parter sin identitet er registrert, og er listet nedenfor.

"Med min signatur bekrefter jeg alle datoer og innholdet i dette dokument."

Sylvi Annie Bjørnslett

Statsautorisert revisor

Serienummer: 9578-5990-4-3038615

IP: 85.164.xxx.xxx

2023-07-28 10:30:33 UTC



Penneo Dokumentnøkkelt: YFHNS-5SSSZ-36VMC-EVYJ6-OCMMN-JL88A

Dokumentet er signert digitalt, med **Penneo.com**. Alle digitale signatur-data i dokumentet er sikret og validert av den datamaskin-utregnede hash-verdien av det opprinnelige dokument. Dokumentet er låst og tids-stemplet med et sertifikat fra en betrodd tredjepart. All kryptografisk bevis er integrert i denne PDF, for fremtidig validering (hvis nødvendig).

Hvordan bekrefter at dette dokumentet er originalen?

Dokumentet er beskyttet av ett Adobe CDS sertifikat. Når du åpner dokumentet i

Adobe Reader, skal du kunne se at dokumentet er sertifisert av **Penneo e-signature service <penneo@penneo.com>**. Dette garanterer at innholdet i dokumentet ikke har blitt endret.

Det er lett å kontrollere de kryptografiske beviser som er lokalisert inne i dokumentet, med Penneo validator - <https://penneo.com/validator>