



ÅRSREGNSKAPET FOR REGNSKAPSÅRET 2024 - GENERELL INFORMASJON

Enheten

Organisasjonsnummer: 924 208 716
Organisasjonsform: Aksjeselskap
Foretaksnavn: KVANTA 2 AS
Forretningsadresse: c/o Trond Frantzen
Granittveien 21
8515 NARVIK

Regnskapsår

Årsregnskapets periode: 01.01.2024 - 31.12.2024

Konsern

Morselskap i konsern: Nei

Regnskapsregler

Regler for små foretak benyttet: Ja
Benyttet ved utarbeidelsen av årsregnskapet til selskapet: Regnskapslovens alminnelige regler

Årsregnskapet fastsatt av kompetent organ

Bekreftet av representant for selskapet: Trond Frantzen
Dato for fastsettelse av årsregnskapet: 16.04.2025

Grunnlag for avgivelse

År 2024: Årsregnskapet er elektronisk innlevert
År 2023: Tall er hentet fra elektronisk innlevert årsregnskap fra 2024

Det er ikke krav til at årsregnskapet m.v. som sendes til Regnskapsregisteret er undertegnet. Kontrollen på at dette er utført ligger hos revisor/enhetens øverste organ. Sikkerheten ivaretas ved at innsender har rolle/rettighet for innsending av årsregnskapet via Altinn, og ved at det bekreftes at årsregnskapet er fastsatt av kompetent organ.

Brønnøysundregistrene, 29.04.2025



Resultatregnskap

Beløp i: NOK	Note	2024	2023
RESULTATREGNSKAP			
Inntekter			
Annen driftsinntekt		48 000	207 674
Sum inntekter		48 000	207 674
Kostnader			
Avskrivning av driftsmidler og immaterielle eiendeler	1	35 500	35 500
Nedskrivning av varige driftsmidler og immaterielle eiendeler	1		
Annen driftskostnad		93 752	119 726
Sum kostnader		129 252	155 226
Driftsresultat		-81 252	52 448
Finansinntekter og finanskostnader			
Annen renteinntekt		39 909	11 018
Sum finansinntekter		39 909	11 018
Annen rentekostnad		290	1 552
Sum finanskostnader		290	1 552
Netto finans		39 619	9 466
Resultat før skattekostnad		-41 633	61 914
Skattekostnad på resultat	2	-9 096	13 963
Årsresultat		-32 537	47 951
Årsresultat etter minoritetsinteresser		-32 537	47 951
Totalresultat		-32 537	47 951
Overføringer og disponeringer			
Avsatt til annen egenkapital		-32 537	47 951
Sum overføringer og disponeringer		-32 537	47 951



Balanse

Beløp i: NOK	Note	2024	2023
BALANSE - EIENDELER			
Anleggsmidler			
Immaterielle eiendeler			
Utsatt skattefordel	2		
Varige driftsmidler			
Tomter, bygninger o.a. fast eiendom		756 750	792 250
Driftsløsøre, inventar o.a. utstyr	1		
Sum varige driftsmidler	1	756 750	792 250
Sum anleggsmidler		756 750	792 250
Omløpsmidler			
Varer			
Bankinnskudd, kontanter og lignende			
Bankinnskudd, kontanter o.l.		830 816	853 643
Sum bankinnskudd, kontanter og lignende		830 816	853 643
Sum omløpsmidler		830 816	853 643
SUM EIENDELER		1 587 566	1 645 893
BALANSE - EGENKAPITAL OG GJELD			
Egenkapital			
Innskutt egenkapital			
Aksjekapital		179 158	179 158
Overkurs		881 457	881 457
Sum innskutt egenkapital		1 060 615	1 060 615
Opptjent egenkapital			
Annen egenkapital		489 492	522 029
Sum opptjent egenkapital		489 492	522 029



Balanse

Beløp i: NOK	Note	2024	2023
Sum egenkapital		1 550 107	1 582 644
Gjeld			
Langsiktig gjeld			
Utsatt skatt	2	35 437	44 533
Sum avsetninger for forpliktelser		35 437	44 533
Annen langsiktig gjeld			
Sum langsiktig gjeld		35 437	44 533
Kortsiktig gjeld			
Leverandørgjeld		2 022	6 339
Betalbar skatt	2		12 377
Sum kortsiktig gjeld		2 022	18 716
Sum gjeld		37 459	63 249
SUM EGENKAPITAL OG GJELD		1 587 566	1 645 893



Brønnøysundregistrene

ÅRSREGNSKAP FOR REGNSKAPSÅRET 2024 - GENERELL INFORMASJON

Journalnummer: 2025 392811

Enheten

Organisasjonsnummer: 924 208 716
Organisasjonsform: Aksjeselskap
Foretaksnavn: KVANTA 2 AS
Forretningsadresse: c/o Trond Frantzen
Granittveien 21
8515 NARVIK

Regnskapsår

Årsregnskapets periode: 01.01.2024 - 31.12.2024

Konsern

Morselskap i konsern: Nei

Regnskapsregler

Regler for små foretak benyttet: Ja
Benyttet ved utarbeidelsen av
årsregnskapet til selskapet: Regnskapslovens alminnelige regler

Årsregnskapet fastsatt av kompetent organ

Bekreftet av representant for selskapet: Trond Frantzen
Dato for fastsettelse av årsregnskapet: 16.04.2025

Revisjon

Selskapet har besluttet at årsregnskapet
ikke skal revideres: Ja

Grunnlag for avgivelse

År 2024: Årsregnskap er elektronisk innlevert.
År 2023: Tall er hentet fra elektronisk innlevert årsregnskap fra 2024.

Det er ikke krav til at årsregnskapet m.v. som sendes til Regnskapsregisteret er undertegnet. Kontrollen på at dette er utført ligger hos revisor/enhetens øverste organ. Sikkerheten ivaretas ved at innsender har rolle/rettighet for innsending av årsregnskapet via Altinn, og ved at det bekreftes at årsregnskapet er fastsatt av kompetent organ.

Brønnøysundregistrene, 28.04.2025



Organisasjonsnr: 924 208 716
KVANTA 2 AS

RESULTATREGNSKAP

Beløp i: NOK	Note	2024	2023
RESULTATREGNSKAP			
Inntekter			
Annen driftsinntekt		48 000	207 674
Sum inntekter		48 000	207 674
Kostnader			
Avskrivning av driftsmidler og immaterielle eiendeler	1	35 500	35 500
Nedskrivning av varige driftsmidler og immaterielle eiendeler	1		
Annen driftskostnad		93 752	119 726
Sum kostnader		129 252	155 226
Driftsresultat		-81 252	52 448
Finansinntekter og finanskostnader			
Annen renteinntekt		39 909	11 018
Sum finansinntekter		39 909	11 018
Annen rentekostnad		290	1 552
Sum finanskostnader		290	1 552
Netto finans		39 619	9 466
Resultat før skattekostnad		-41 633	61 914
Skattekostnad på resultat	2	-9 096	13 963
Årsresultat		-32 537	47 951
Årsresultat etter minoritetsinteresser		-32 537	47 951
Totalresultat		-32 537	47 951
Overføringer og disponeringer			
Avsatt til annen egenkapital		-32 537	47 951
Sum overføringer og disponeringer		-32 537	47 951



Organisasjonsnr: 924 208 716
KVANTA 2 AS

BALANSE

Beløp i: NOK **Note** **2024** **2023**

BALANSE - EIENDELER

Anleggsmidler

Immaterielle eiendeler

Utsatt skattefordel 2

Varige driftsmidler

Tomter, bygninger o.a.

fast eiendom 756 750 792 250

Driftsløsøre, inventar o.

a. utstyr 1

Sum varige driftsmidler 1 756 750 792 250

Sum anleggsmidler 756 750 792 250

Omløpsmidler

Varer

Bankinnskudd, kontanter og lignende

Bankinnskudd, kontanter o.
l. 830 816 853 643

Sum bankinnskudd,
kontanter og lignende 830 816 853 643

Sum omløpsmidler 830 816 853 643

SUM EIENDELER 1 587 566 1 645 893

BALANSE - EGENKAPITAL OG GJELD

Egenkapital

Innskutt egenkapital

Aksjekapital 179 158 179 158

Overkurs 881 457 881 457

Sum innskutt egenkapital 1 060 615 1 060 615

Opptjent egenkapital

Annen egenkapital 489 492 522 029

Sum opptjent egenkapital 489 492 522 029

Sum egenkapital 1 550 107 1 582 644

Gjeld

Langsiktig gjeld

Utsatt skatt 2 35 437 44 533

Sum avsetninger for
forpliktelser 35 437 44 533



Annen langsiktig gjeld		
Sum langsiktig gjeld	35 437	44 533
Kortsiktig gjeld		
Leverandørgjeld	2 022	6 339
Betalbar skatt	2	12 377
Sum kortsiktig gjeld	2 022	18 716
Sum gjeld	37 459	63 249
SUM EGENKAPITAL OG GJELD	1 587 566	1 645 893



Organisasjonsnr: 924 208 716
KVANTA 2 AS

NOTEOPPLYSNINGER - SELSKAP - alle poster oppgitt i hele tall

Note

Antall årsverk i regnskapsåret
0.00

Sum Beløp

Balanseført verdi 31.12. Varige driftsmidler Immaterielle eiend.

Konsernregnskap

Morselskapet sitt navn

Forretningskontor for morselskapet

Begrunnelse for at datterselskap er utelatt fra konsolideringen

Samlet beløp - tilknyttet selskap Årets Fjorårets

Samlet beløp - foretak i samme konsern Årets Fjorårets


Samlet beløp - foretak i samme konsern Årets Fjorårets

Samlet beløp - felles kontrollert virksomhet Årets Fjorårets

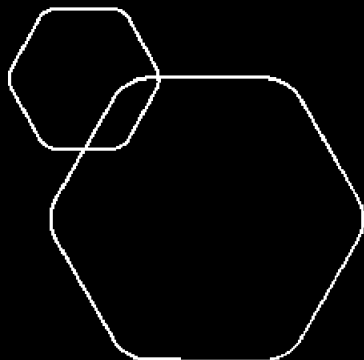
Pantstillelse Beløp

Beholdning av egne aksjer Antall Pålydende Andel av aksjek.



 BankID Signing
Trond Gylseth Frantzen
2025-04-18

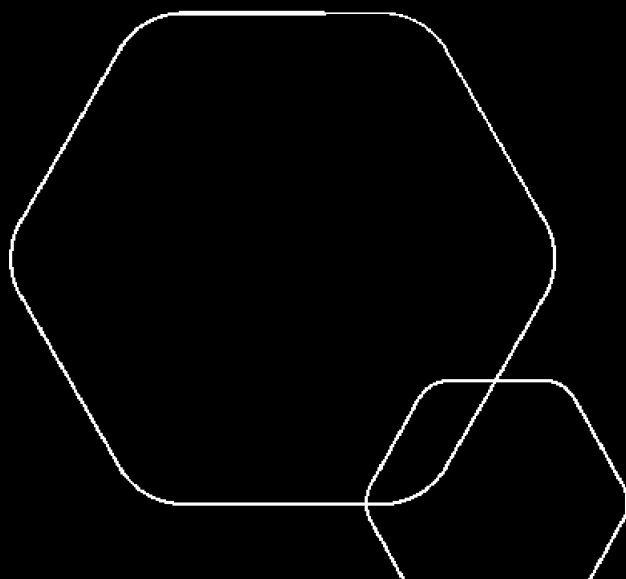
 BankID Signing
Ulf Dag Føre
2025-04-20



Årsregnskap 2024

Kvanta 2 AS

Resultatregnskap
Balanse
Noter til regnskapet



Org.nr.: 924 208 716



RESULTATREGNSKAP

KVANTA 2 AS

DRIFTSINTEKTER OG DRIFTSKOSTNADER	Note	2024	2023
Annen driftsinntekt		48 000	207 674
Sum driftsinntekter		48 000	207 674
Avskrivning av driftsmidler og immaterielle eiendeler	1	35 500	35 500
Annen driftskostnad		93 752	119 726
Sum driftskostnader		129 252	155 226
Driftsresultat		-81 252	52 448
FINANSINTEKTER OG FINANSKOSTNADER			
Annen renteinntekt		39 909	11 018
Annen rentekostnad		290	1 552
Resultat av finansposter		39 619	9 466
Resultat før skattekostnad		-41 633	61 914
Skattekostnad på resultat	2	-9 096	13 963
Resultat		-32 537	47 951
Årsresultat		-32 537	47 951
OVERFØRINGER			
Avsatt til annen egenkapital		-32 537	47 951
Sum overføringer		-32 537	47 951



BALANSE

KVANTA 2 AS

EIENDELER	Note	2024	2023
ANLEGGSMIDLER			
VARIGE DRIFTSMIDLER			
Tomter, bygninger o.a. fast eiendom		756 750	792 250
Sum varige driftsmidler	1	756 750	792 250
Sum anleggsmidler		756 750	792 250
OMLØPSMIDLER			
Bankinnskudd, kontanter o.l.		830 816	853 643
Sum omløpsmidler		830 816	853 643
Sum eiendeler		1 587 566	1 645 893



BALANSE

KVANTA 2 AS

EGENKAPITAL OG GJELD	Note	2024	2023
EGENKAPITAL			
INNSKUTT EGENKAPITAL			
Aksjekapital		179 158	179 158
Overkurs		881 457	881 457
Sum innskutt egenkapital		1 060 615	1 060 615
OPPTJENT EGENKAPITAL			
Annen egenkapital		489 492	522 029
Sum opptjent egenkapital		489 492	522 029
Sum egenkapital		1 550 107	1 582 644
GJELD			
AVSETNING FOR FORPLIKTELSER			
Utsatt skatt	2	35 437	44 533
Sum avsetning for forpliktelser		35 437	44 533
KORTSIKTIG GJELD			
Leverandørgjeld		2 022	6 339
Betalbar skatt	2	0	12 377
Sum kortsiktig gjeld		2 022	18 716
Sum gjeld		37 459	63 249
Sum egenkapital og gjeld		1 587 566	1 645 893

Narvik, 16.04.2025
Styret i Kvanta 2 AS

Trond Frantzen
Styreleder

Ulf Dag Førre
Styremedlem



Regnskapsprinsipper

Årsregnskapet er satt opp i samsvar med regnskapsloven og NRS 8 - God regnskapsskikk for små foretak.

DRIFTSINNTEKTER

Inntektsføring ved salg av varer skjer på leveringstidspunktet. Tjenester inntektsføres etter hvert som de leveres.

SKATT

Skattekostnaden i resultatregnskapet omfatter både periodens betalbare skatt og endring i utsatt skatt. Utsatt skatt er beregnet med 22 % på grunnlag av de midlertidige forskjeller som eksisterer mellom regnskapsmessige og skattemessige verdier, samt ligningsmessig underskudd til fremføring ved utgangen av regnskapsåret. Skatteøkende og skattereduserende midlertidige forskjeller som reverserer eller kan reverseres i samme periode er utlignet og nettoført.

KLASSIFISERING OG VURDERING AV ANLEGGSMIDLER

Anleggsmidler omfatter eiendeler bestemt til varig eie og bruk. Anleggsmidler er vurdert til anskaffelseskost. Varige driftsmidler balanseføres og avskrives over driftsmidlets økonomiske levetid. Avskrivningsperioden for fast eiendom er dekomponert i en del som gjelder råbygget og en del som gjelder faste tekniske installasjoner. Varige driftsmidler nedskrives til gjenvinnbart beløp ved verdifall som forventes ikke å være forbigående. Gjenvinnbart beløp er det høyeste av netto salgsverdi og verdi i bruk. Verdi i bruk er nåverdi av fremtidige kontantstrømmer knyttet til eiendelen. Nedskrivningen reverseres når grunnlaget for nedskrivningen ikke lenger er til stede.

KLASSIFISERING OG VURDERING AV OMLØPSMIDLER

Omløpsmidler og kortsiktig gjeld omfatter normalt poster som forfaller til betaling innen ett år etter balansedagen, samt poster som knytter seg til varekretsløpet. Omløpsmidler vurderes til laveste verdi av anskaffelseskost og virkelig verdi.

Note 1 Anleggsmidler

	Bygninger, fast teknisk, tomt o.l.
Anskaffelseskost pr. 01.01.2024	985 800
Anskaffelseskost 31.12.2024	985 800
Av- og nedskrivninger pr. 01.01.2024	193 550
Årets ordinære avskrivninger	35 500
Av- og nedskrivninger pr. 31.12.2024	229 050
Bokført verdi 01.01.2024	792 250
Årets avskrivning og nedskrivning	35 500
Bokført verdi 31.12.2024	756 750
Økonomisk levetid	10-25 år



Note 2 Skatt

Årets skattekostnad	2024	2023
Resultatført skatt på ordinært resultat:		
Betalbar skatt	0	12 377
Endring i utsatt skatt	-9 096	1 586
Skattekostnad ordinært resultat	-9 096	13 963
Skattepliktig inntekt:		
Resultat før skatt	-41 633	61 914
Permanente forskjeller	290	1 552
Endring i midlertidige forskjeller	-7 209	-7 209
Skattepliktig inntekt	-48 552	56 257
Betalbar skatt i balansen:		
Betalbar skatt på årets resultat	0	12 377
Sum betalbar skatt i balansen	0	12 377

Skatteeffekten av midlertidige forskjeller og underskudd til fremføring som har gitt opphav til utsatt skatt og utsatte skattefordeler, spesifisert på typer av midlertidige forskjeller

	2024	2023	Endring
Varige driftsmidler	209 630	202 421	-7 209
Sum	209 630	202 421	-7 209
Akkumulert fremførbart underskudd	-48 552	0	48 552
Grunnlag for utsatt skatt	161 078	202 421	41 343
Utsatt skatt (22 %)	35 437	44 533	9 095