



ÅRSREGNSKAPET FOR REGNSKAPSÅRET 2022 - GENERELL INFORMASJON

Enheten

Organisasjonsnummer: 918 377 883
Organisasjonsform: Aksjeselskap
Foretaksnavn: REBLOC NORGE AS
Forretningsadresse: Hovlandsveien 70
4374 EGRSUND

Regnskapsår

Årsregnskapets periode: 01.01.2022 - 31.12.2022

Konsern

Morselskap i konsern: Nei

Regnskapsregler

Regler for små foretak benyttet: Ja
Benyttet ved utarbeidelsen av årsregnskapet til selskapet: Regnskapslovens alminnelige regler

Årsregnskapet fastsatt av kompetent organ

Bekreftet av representant for selskapet: Rune Liland-Bertelsen
Dato for fastsettelse av årsregnskapet: 10.03.2023

Grunnlag for avgivelse

År 2022: Årsregnskapet er elektronisk innlevert
År 2021: Tall er hentet fra elektronisk innlevert årsregnskap fra 2022

Det er ikke krav til at årsregnskapet m.v. som sendes til Regnskapsregisteret er undertegnet. Kontrollen på at dette er utført ligger hos revisor/enhetens øverste organ. Sikkerheten ivaretas ved at innsender har rolle/rettighet for innsending av årsregnskapet via Altinn, og ved at det bekreftes at årsregnskapet er fastsatt av kompetent organ.

Brønnøysundregistrene, 10.07.2024



Resultatregnskap

Beløp i: NOK	Note	2022	2021
RESULTATREGNSKAP			
Inntekter			
Salgsinntekt		25 436 223	13 141 811
Sum inntekter		25 436 223	13 141 811
Kostnader			
Varekostnader, underentreprenør	2	20 461 566	10 288 751
Lønnskostnad	3	1 101 748	982 239
Avskrivning på driftsmidler	4	126 400	106 400
Andre driftskostnader		1 947 055	776 348
Sum kostnader		23 636 769	12 153 738
Driftsresultat		1 799 454	988 072
Finansinntekter og finanskostnader			
Annen renteinntekt		13 226	13
Annen finansinntekt		20 974	17 634
Sum finansinntekter		34 200	17 647
Annen rentekostnad		106 886	112 126
Annen finanskostnad		101 305	32 301
Sum finanskostnader		208 191	144 427
Netto finans		-173 991	-126 780
Ordinært resultat før skattekostnad		1 625 463	861 292
Skattekostnad	5	357 887	189 484
Ordinært resultat etter skattekostnad		1 267 576	671 808
Årsresultat	6	1 267 576	671 808
Årsresultat etter minoritetsinteresser		1 267 576	671 808
Totalresultat		1 267 576	671 808
Overføringer og disponeringer			



Resultatregnskap

Beløp i: NOK	Note	2022	2021
Konsernbidrag		1 284 272	326 472
Overført til/fra annen egenkapital		-16 696	345 336
Sum overføringer og disponeringer		1 267 576	671 808



Balanse

Beløp i: NOK	Note	2022	2021
BALANSE - EIENDELER			
Anleggsmidler			
Immaterielle eiendeler			
Konsesjoner, patenter o.l.	4	195 531	244 231
Utsatt skattefordel	5		
Sum immaterielle eiendeler		195 531	244 231
Varige driftsmidler			
Påkostning leide lokaler	4		
Maskiner og anlegg	4		
Skip og flytende installasjoner	4		
Driftsløsøre, inventar o.a. utstyr		345 601	323 301
Sum varige driftsmidler	4, 7	345 601	323 301
Finansielle anleggsmidler			
Lån til foretak i samme konsern	7		
Sum anleggsmidler		541 132	567 532
Omløpsmidler			
Varer			
Sum varer	2, 7	2 550 593	3 728 983
Fordringer			
Kundefordringer	7, 8	4 970 046	6 746 071
Andre kortsiktige fordringer		1 467 611	1 031 349
Sum fordringer		6 437 657	7 777 421
Bankinnskudd, kontanter og lignende			
Bankinnskudd, kontanter o.l.	9	112 375	142 588
Sum bankinnskudd, kontanter og lignende		112 375	142 588
Sum omløpsmidler		9 100 625	11 648 992
SUM EIENDELER		9 641 757	12 216 524



Balanse

Beløp i: NOK	Note	2022	2021
BALANSE - EGENKAPITAL OG GJELD			
Egenkapital			
Innskutt egenkapital			
Aksjekapital	6, 10	30 000	30 000
Beholdning av egne aksjer	10		
Overkurs	6	1 978 950	1 778 950
Sum innskutt egenkapital		2 008 950	1 808 950
Opptjent egenkapital			
Udekket tap		16 696	
Sum opptjent egenkapital		-16 696	
Sum egenkapital	6	1 992 254	1 808 950
Gjeld			
Langsiktig gjeld			
Utsatt skatt	5	25 187	29 530
Sum avsetninger for forpliktelser		25 187	29 530
Annen langsiktig gjeld			
Gjeld til kredittinstitusjoner	7	275 015	432 155
Øvrig langsiktig gjeld	7		
Sum annen langsiktig gjeld		275 015	432 155
Sum langsiktig gjeld		300 202	461 685
Kortsiktig gjeld			
Gjeld til kredittinstitusjoner	7	1 480 824	3 882 221
Leverandørgjeld	7	2 159 806	3 107 321
Betalbar skatt	5		
Skyldige offentlige avgifter		183 135	1 455 604
Annen kortsiktig gjeld	7	3 525 536	1 500 742
Sum kortsiktig gjeld		7 349 300	9 945 888
Sum gjeld		7 649 502	10 407 573
SUM EGENKAPITAL OG GJELD		9 641 757	12 216 523



Balanse

Beløp i: NOK	Note	2022	2021
---------------------	-------------	-------------	-------------



Brønnøysundregistrene

ÅRSREGNSKAP FOR REGNSKAPSÅRET 2022 - GENERELL INFORMASJON

Journalnummer: 2023 548344

Enheten

Organisasjonsnummer: 918 377 883
Organisasjonsform: Aksjeselskap
Foretaksnavn: REBLOC NORGE AS
Forretningsadresse: Hovlandsveien 70
4374 EGRSUND

Regnskapsår

Årsregnskapets periode: 01.01.2022 - 31.12.2022

Konsern

Morselskap i konsern: Nei

Regnskapsregler

Regler for små foretak benyttet: Ja
Benyttet ved utarbeidelsen av
årsregnskapet til selskapet: Regnskapslovens alminnelige regler

Årsregnskapet fastsatt av kompetent organ

Bekreftet av representant for selskapet: Rune Liland-Bertelsen
Dato for fastsettelse av årsregnskapet: 10.03.2023

Grunnlag for avgivelse

År 2022: Årsregnskap er elektronisk innlevert.
År 2021: Tall er hentet fra elektronisk innlevert årsregnskap fra 2022.

Det er ikke krav til at årsregnskapet m.v. som sendes til Regnskapsregisteret er undertegnet. Kontrollen på at dette er utført ligger hos revisor/enhetens øverste organ. Sikkerheten ivaretas ved at innsender har rolle/rettighet for innsending av årsregnskapet via Altinn, og ved at det bekreftes at årsregnskapet er fastsatt av kompetent organ.

Brønnøysundregistrene, 05.07.2023



Organisasjonsnr: 918 377 883
REBLOC NORGE AS

RESULTATREGNSKAP

Beløp i: NOK	Note	2022	2021
RESULTATREGNSKAP			
Inntekter			
Salgsinntekt		25 436 223	13 141 811
Sum inntekter		25 436 223	13 141 811
Kostnader			
Varekostnader,			
underentreprenør	2	20 461 566	10 288 751
Lønnskostnad	3	1 101 748	982 239
Avskrivning på driftsmidler	4	126 400	106 400
Andre driftskostnader		1 947 055	776 348
Sum kostnader		23 636 769	12 153 738
Driftsresultat		1 799 454	988 072
Finansinntekter og finanskostnader			
Annen renteinntekt		13 226	13
Annen finansinntekt		20 974	17 634
Sum finansinntekter		34 200	17 647
Annen rentekostnad		106 886	112 126
Annen finanskostnad		101 305	32 301
Sum finanskostnader		208 191	144 427
Netto finans		-173 991	-126 780
Ordinært resultat før skattekostnad			
Skattekostnad	5	1 625 463	861 292
		357 887	189 484
Ordinært resultat etter skattekostnad		1 267 576	671 808
Årsresultat	6	1 267 576	671 808
Årsresultat etter minoritetsinteresser		1 267 576	671 808
Totalresultat		1 267 576	671 808
Overføringer og disponeringer			
Konsernbidrag		1 284 272	326 472
Overført til/fra annen egenkapital		-16 696	345 336
Sum overføringer og disponeringer		1 267 576	671 808



Organisasjonsnr: 918 377 883
REBLOC NORGE AS

BALANSE

Beløp i: NOK	Note	2022	2021
--------------	------	------	------

BALANSE - EIENDELER

Anleggsmidler

Immaterielle eiendeler

Konsesjoner, patenter o.l.	4	195 531	244 231
Utsatt skattefordel	5		
Sum immaterielle eiendeler		195 531	244 231

Varige driftsmidler

Påkostning leide lokaler	4		
Maskiner og anlegg	4		
Skip og flytende installasjoner	4		
Driftsløsøre, inventar o. a. utstyr		345 601	323 301
Sum varige driftsmidler	4, 7	345 601	323 301

Finansielle anleggsmidler

Lån til foretak i samme konsern	7		
Sum anleggsmidler		541 132	567 532

Omløpsmidler

Varer

Sum varer	2, 7	2 550 593	3 728 983
------------------	-------------	------------------	------------------

Fordringer

Kundefordringer	7, 8	4 970 046	6 746 071
Andre kortsiktige fordringer		1 467 611	1 031 349
Sum fordringer		6 437 657	7 777 421

Bankinnskudd, kontanter og lignende

Bankinnskudd, kontanter o. l.	9	112 375	142 588
Sum bankinnskudd, kontanter og lignende		112 375	142 588

Sum omløpsmidler		9 100 625	11 648 992
-------------------------	--	------------------	-------------------

SUM EIENDELER		9 641 757	12 216 524
----------------------	--	------------------	-------------------

BALANSE - EGENKAPITAL OG GJELD

Egenkapital

Innskutt egenkapital



Aksjekapital	6, 10	30 000	30 000
Beholdning av egne aksjer	10		
Overkurs	6	1 978 950	1 778 950
Sum innskutt egenkapital		2 008 950	1 808 950
Opptjent egenkapital			
Udekket tap		16 696	
Sum opptjent egenkapital		-16 696	
Sum egenkapital	6	1 992 254	1 808 950
Gjeld			
Langsiktig gjeld			
Utsatt skatt	5	25 187	29 530
Sum avsetninger for forpliktelses		25 187	29 530
Annen langsiktig gjeld			
Gjeld til kredittinstitusjoner	7	275 015	432 155
Øvrig langsiktig gjeld	7		
Sum annen langsiktig gjeld		275 015	432 155
Sum langsiktig gjeld		300 202	461 685
Kortsiktig gjeld			
Gjeld til kredittinstitusjoner	7	1 480 824	3 882 221
Leverandørgjeld	7	2 159 806	3 107 321
Betalbar skatt	5		
Skyldige offentlige avgifter		183 135	1 455 604
Annen kortsiktig gjeld	7	3 525 536	1 500 742
Sum kortsiktig gjeld		7 349 300	9 945 888
Sum gjeld		7 649 502	10 407 573
SUM EGENKAPITAL OG GJELD		9 641 757	12 216 523



Organisasjonsnr: 918 377 883
REBLOC NORGE AS

NOTEOPPLYSNINGER - SELSKAP - alle poster oppgitt i hele tall

Note

Antall årsverk i regnskapsåret
1.00

Sum Beløp

Balanseført verdi 31.12. Varige driftsmidler Immaterielle eiend.

Konsernregnskap

Morselskapet sitt navn

Forretningskontor for morselskapet

Begrunnelse for at datterselskap er utelatt fra konsolideringen

Samlet beløp - tilknyttet selskap Årets Fjorårets

Samlet beløp - foretak i samme konsern Årets Fjorårets

Samlet beløp - foretak i samme konsern Årets Fjorårets

Samlet beløp - felles kontrollert virksomhet Årets Fjorårets

Pantstillelse Beløp

Beholdning av egne aksjer Antall Pålydende Andel av aksjek.



Årsregnskap

2022

Rebloc Norge AS

Org.nr.:918 377 883






Resultatregnskap			
Rebloc Norge AS			
Driftsinntekter og driftskostnader	Note	2022	2021
Salgsinntekt		<u>25 436 223</u>	<u>13 141 811</u>
Sum driftsinntekter		<u>25 436 223</u>	<u>13 141 811</u>
Varekostnader, underentreprenør	2	20 461 566	10 288 751
Lønnskostnad	3	1 101 748	982 239
Avskrivning på driftsmidler	4	126 400	106 400
Andre driftskostnader		1 947 055	776 348
Sum driftskostnader		<u>23 636 769</u>	<u>12 153 738</u>
Driftsresultat		<u>1 799 454</u>	<u>988 072</u>
Finansinntekter og finanskostnader			
Renteinntekter		13 226	13
Annen finansinntekt		20 974	17 634
Rentekostnader		106 886	112 126
Annen finanskostnad		101 305	32 301
Resultat av finansposter		<u>-173 991</u>	<u>-126 780</u>
Resultat før skattekostnad		<u>1 625 463</u>	<u>861 292</u>
Skattekostnad	5	357 887	189 484
Resultat		<u>1 267 576</u>	<u>671 808</u>
Årsoverskudd / Årsunderskudd (-)	6	<u>1 267 576</u>	<u>671 808</u>
Overføringer			
Avsatt konsernbidrag (netto etter skatt)		1 284 272	326 472
Overført til/fra annen egenkapital		-16 696	345 336
Sum overføringer		<u>1 267 576</u>	<u>671 808</u>



Balanse			
Rebloc Norge AS			
Eiendeler	Note	2022	2021
Anleggsmidler			
Immaterielle eiendeler			
Konsesjoner, patenter o.l.	4	195 531	244 231
Sum immaterielle eiendeler		<u>195 531</u>	<u>244 231</u>
Varige driftsmidler			
Driftsløsøre, inventar o.a. utstyr		345 601	323 301
Sum varige driftsmidler	4, 7	<u>345 601</u>	<u>323 301</u>
Finansielle driftsmidler			
Sum anleggsmidler		<u>541 132</u>	<u>567 532</u>
Omløpsmidler			
Lager av varer og annen beholdning	2, 7	2 550 593	3 728 983
Fordringer			
Kundefordringer	7, 8	4 970 046	6 746 071
Andre kortsiktige fordringer		1 467 611	1 031 349
Sum fordringer		<u>6 437 657</u>	<u>7 777 421</u>
Bankinnskudd, kontanter o.l.	9	<u>112 375</u>	<u>142 588</u>
Sum omløpsmidler		<u>9 100 625</u>	<u>11 648 992</u>
Sum eiendeler		<u>9 641 757</u>	<u>12 216 524</u>



Balanse			
Rebloc Norge AS			
Egenkapital og gjeld	Note	2022	2021
Innskutt egenkapital			
Aksjekapital	6, 10	30 000	30 000
Annen innskutt egenkapital	6	1 978 950	1 778 950
Sum innskutt egenkapital		<u>2 008 950</u>	<u>1 808 950</u>
Opptjent egenkapital			
Udekket tap		-16 696	0
Sum opptjent egenkapital		<u>-16 696</u>	<u>0</u>
Sum egenkapital	6	<u>1 992 254</u>	<u>1 808 950</u>
Gjeld			
Avsetning for forpliktelser			
Utsatt skatt	5	25 187	29 530
Sum avsetning for forpliktelser		<u>25 187</u>	<u>29 530</u>
Annen langsiktig gjeld			
Gjeld til kredittinstitusjoner	7	275 015	432 155
Sum annen langsiktig gjeld		<u>275 015</u>	<u>432 155</u>
Kortsiktig gjeld			
Gjeld til kredittinstitusjoner	7	1 480 824	3 882 221
Leverandørgjeld	7	2 159 806	3 107 321
Skyldige offentlige avgifter		183 135	1 455 604
Annen kortsiktig gjeld	7	3 525 536	1 500 742
Sum kortsiktig gjeld		<u>7 349 300</u>	<u>9 945 888</u>
Sum gjeld		<u>7 649 502</u>	<u>10 407 573</u>
Sum gjeld og egenkapital		<u>9 641 757</u>	<u>12 216 523</u>
Egersund,			
			
Rune Liland-Bertelsen styreleder	Dag Costa daglig leder	Odd Hovland styremedlem	
Rebloc Norge AS			Side 4



Rebloc Norge AS

Noter 2022

Regnskapsprinsipper

Årsregnskapet er satt opp i samsvar med regnskapsloven og NRS 8 - God regnskapsskikk for små foretak.

Driftsinntekter

Inntektsføring ved salg av varer skjer på leveringstidspunktet. Tjenester inntektsføres etter hvert som de leveres.

Skatt

Skattekostnaden i resultatregnskapet omfatter både periodens betalbare skatt og endring i utsatt skatt. Utsatt skatt er beregnet med 22 % på grunnlag av de midlertidige forskjeller som eksisterer mellom regnskapsmessige og skattemessige verdier, samt ligningsmessig underskudd til fremføring ved utgangen av regnskapsåret. Skatteøkende og skattereduserende midlertidige forskjeller som reverserer eller kan reverseres i samme periode er utlignet og nettoført.

Klassifisering og vurdering av anleggsmidler

Anleggsmidler omfatter eiendeler bestemt til varig eie og bruk. Anleggsmidler er vurdert til anskaffelseskost. Varige driftsmidler balanseføres og avskrives over driftsmidlets økonomiske levetid. Varige driftsmidler nedskrives til virkelig verdi ved verdifall og forventes å ikke være forbigående. Nedskrivningen reverseres når grunnlaget for nedskrivningen ikke lenger er til stede.

Klassifisering og vurdering av omløpsmidler

Omløpsmidler og kortsiktig gjeld omfatter normalt poster som forfaller til betaling innen ett år etter balansedagen, samt poster som knytter seg til varekretsløpet. Omløpsmidler vurderes til laveste verdi av anskaffelseskost og virkelig verdi.

Varer

Varer er vurdert til det laveste av anskaffelseskost og netto salgsverdi.

Fordringer

Kundefordringer og andre fordringer oppføres til pålydende etter fradrag for avsetning til forventet tap. Avsetning til tap gjøres på grunnlag av en individuell vurdering av de enkelte fordringene.

Note 2 Varer

	2022	2021
Råmaterialer	1 083 695	1 206 472
Ferdigvarer	1 466 898	2 522 511
Sum netto varelager	2 550 593	3 728 983

**Rebloc Norge AS****Noter 2022****Note 3 Lønnskostnader og ytelser, godtgjørelser til daglig leder, styret og revisor**

Lønnskostnader	2022	2021
Lønninger	1 738 382	1 608 416
Arbeidsgiveravgift	298 456	280 328
Pensjonskostnader	162 701	151 096
Andre ytelser	25 409	8 599
Viderefakturert honorar daglig leder	-1 123 200	-1 066 200
Sum	1 101 748	982 239

Daglig leder er også daglig leder for et søsterselskap, og deler av disse kostnader er belastet søsterselskapet.

Selskapet har i 2022 sysselsatt 1 årsverk. Det er ingen endring fra 2021 hvor det også var 1 årsverk sysselsatt .

Note 4 Anleggsmidler

	Driftsløsøre, inventar ol.	Lisens	Sum
Anskaffelseskost pr. 01.01.22	578 001	487 812	1 065 813
+ Tilgang kjøpte driftsmidler	100 000		100 000
= Anskaffelseskost 31.12.22	678 001	487 812	1 165 813
Akkumulerte avskrivninger 31.12.22	332 400	292 281	624 681
= Bokført verdi 31.12.22	345 601	195 531	541 132
Årets ordinære avskrivninger	77 700	48 700	126 400
Økonomisk levetid	5-10 år	10 år	

Note 5 Skatt

Årets skattekostnad	2022	2021
Resultatført skatt på ordinært resultat:		
Betalbar skatt	362 230	92 082
Endring i utsatt skatt	-4 343	97 402
Skattekostnad ordinært resultat	357 887	189 484

Skattepliktig inntekt:

Rebloc Norge AS



Rebloc Norge AS
Noter 2022

Resultat før skatt	1 625 463	861 292
Permanente forskjeller	1 300	0
Endring i midlertidige forskjeller	19 739	10 269
Avgitt konsernbidrag	-1 646 502	-418 554
Anvendelse av fremførbart underskudd	0	-453 007
Skattepliktig inntekt	0	0

Betalbar skatt i balansen:		
Betalbar skatt på årets resultat	362 230	92 082
Betalbar skatt på avgitt konsernbidrag	-362 230	-92 082
Sum betalbar skatt i balansen	0	0

Skatteeffekten av midlertidige forskjeller som har gitt opphav til utsatt skatt og utsatte skattefordeler, spesifisert på typer av midlertidige forskjeller

	2022	2021	Endring
Varige driftsmidler	114 488	134 226	19 739
Sum	114 488	134 226	19 739
Grunnlag for utsatt skatt	114 488	134 226	19 739
Utsatt skatt (22 %)	25 187	29 530	4 343

Note 6 Egenkapital

	Aksjekapital	Udekket tap	Annen Innskutt egenkapital	Annen egenkapital	Sum egenkapital
Pr.01.01.2022	30 000	0	1 778 950	0	1 808 950
Årets resultat		0		1 267 576	1 267 576
Konsernbidrag mottatt			200 000		200 000
Konsernbidrag avgitt (netto)		0	0	-1 284 272	-1 284 272
Pr 31.12.2022	30 000	0	1 978 950	-16 696	1 992 254

Rebloc Norge AS

**Rebloc Norge AS****Noter 2022****Note 7 Fordringer og gjeld**

	2022	2021
Langsiktig fordring med forfall senere enn 1 år	0	0
Sum	0	0
	-1 755 839	-4 314 376
Gjeld sikret ved pant:		
Bokført verdi pantstilte eiendeler:		
Kundefordringer	4 970 046	6 746 071
Driftsmidler	345 601	323 301
Varer	2 550 593	3 728 983
Sum bokført verdi pantstilte eiendeler	7 866 240	10 798 356

Selskapet har kassekreditt med limit kr 4.000.000, hvorav morselskapet B&G Holding AS har kausjonert for kr 4.000.000. Selskapet har ingen garantiforpliktelser som ikke er regnskapsført.

Mellomværende konsernselskap	2022	2021
Egersund Betongteknikk AS (kundefordringer)	118 250	3 599 597
Egersund Betongteknikk AS (leverandørgjeld)	672 334	3 189 098
Bertelsen & Garpestad AS (leverandørgjeld)	16 771	29 101
Tilgode konsernbidrag (annen korts.fordring)	0	1 000 000
Skyldig konsernbidrag (annen korts.gjeld)	1.646.502	418 554

Note 8 Kundefordringer

	2022	2021
Kundefordringer til pålydende	4 970 046	9 935 169
Balanseført verdi av kundefordringer 31.12	4 970 046	9 935 169



Rebloc Norge AS
Noter 2022

Note 9 Bankinnskudd

Innestående midler på skattetrekkkonto (bundne midler) er på kr. 112 375.

Note 10 Aksjonærer

Aksjekapitalen i Rebloc Norge AS pr. 31.12 består av:

	Antall	Pålydende	Bokført
Ordinære aksjer	100	300,0	30 000
Sum	100		30 000

Eierstruktur

De største aksjonærene i % pr. 31.12 var:

	Ordinære	Eierandel	Stemmeandel
B&G Holding AS	100	100,0	100,0

Ledende personers indirekte eie av aksjer:

Rune Bertelsen som er styreformann kontrollerer 49,8% av B&G Holding.

Sverre Garpestad som er styremedlem kontrollerer 33,4% av B&G Holding AS.

Rebloc Norge AS



For videre beskrivelse av revisors oppgaver og plikter vises det til:
<https://revisorforeningen.no/revisjonsberetninger>

BDO AS

Kjell Henriksen Grure
statsautorisert revisor
(elektronisk signert)

Promeo Dokumentnøkkel: ETJLU-X38SZ-QD36E-C1400-56AM0-E75X1



PENNEO

Signaturene i dette dokumentet er juridisk bindende. Dokument signert med 'Penneo' - sikker digital signatur
De signerende parter sin identitet er registrert, og er listet nedenfor.

"Med min signatur bekrefter jeg alle dataer og innholdet i dette dokument."

Kjell Henriksen Grure

Partner

På vegne av: BDO AS

Serienummer: 9578-5993-4-3841825

IP: 188.95.xxx.xxx

2023-03-10 14:31:25 UTC



Penneo Dokumentnr: ETIUJ-X885Z-QQ56E-E1400-56AM0-E75X1

Dokumentet er signert digitalt, med **Penneo.com**. Alle digitale signatur-data i dokumentet er sikret og validert av den datamaskin-utregnede hash-verdien av det opprinnelige dokument. Dokumentet er låst og tids-stemplet med et sertifikat fra en betrodd tredjepart. All kryptografisk bevis er integrert i denne PDF, for fremtidig validering (hvis nødvendig).

Hvordan bekrefter at dette dokumentet er originalen?

Dokumentet er beskyttet av ett Adobe CDS sertifikat. Når du åpner dokumentet i

Adobe Reader, skal du kunne se at dokumentet er sertifisert av **Penneo e-signature service** <penneo@penneo.com>. Dette garanterer at innholdet i dokumentet ikke har blitt endret.

Det er lett å kontrollere de kryptografiske beviser som er lokalisert inne i dokumentet, med Penneo validator - <https://penneo.com/validator>