



ÅRSREGNSKAPET FOR REGNSKAPSÅRET 2020 - GENERELL INFORMASJON

Enheten

Organisasjonsnummer: 986 346 597
Organisasjonsform: Aksjeselskap
Foretaksnavn: CAPERA INVEST AS
Forretningsadresse: C. Sundts gate 17
5004 BERGEN

Regnskapsår

Årsregnskapets periode: 01.01.2020 - 31.12.2020

Konsern

Morselskap i konsern: Nei

Regnskapsregler

Regler for små foretak benyttet: Ja
Benyttet ved utarbeidelsen av årsregnskapet til selskapet: Regnskapslovens alminnelige regler

Årsregnskapet fastsatt av kompetent organ

Bekreftet av representant for selskapet: Petter Nicolay Færøvik
Dato for fastsettelse av årsregnskapet: 01.07.2021

Grunnlag for avgivelse

År 2020: Årsregnskapet er elektronisk innlevert
År 2019: Tall er hentet fra elektronisk innlevert årsregnskap fra 2020

Det er ikke krav til at årsregnskapet m.v. som sendes til Regnskapsregisteret er undertegnet. Kontrollen på at dette er utført ligger hos revisor/enhetens øverste organ. Sikkerheten ivaretas ved at innsender har rolle/rettighet for innsending av årsregnskapet via Altinn, og ved at det bekreftes at årsregnskapet er fastsatt av kompetent organ.

Brønnøysundregistrene, 07.08.2022



Resultatregnskap

Beløp i: NOK	Note	2020	2019
RESULTATREGNSKAP			
Inntekter			
Salgsinntekt		800 575	725 158
Sum inntekter		800 575	725 158
Kostnader			
Lønnskostnad	2	1 288 740	1 335 077
Avskrivning av driftsmidler og immaterielle eiendeler	3	5 200	5 200
Annen driftskostnad		562 126	1 304 285
Sum kostnader		1 856 065	2 644 561
Driftsresultat		-1 055 490	-1 919 404
Finansinntekter og finanskostnader			
Inntekt på investering i tilknyttet selskap		340 000	
Annen renteinntekt		104 522	268 494
Annen finansinntekt		1 854 283	4 086 747
Verdiøkning markedsbaserte omløpsmidler	7	4 950 234	5 675 411
Sum finansinntekter		7 249 039	10 030 652
Nedskrivning av andre finansielle anleggsmidler	7	1 223 976	
Annen finanskostnad		550 048	60 397
Sum finanskostnader		1 774 024	60 397
Netto finans		5 475 015	9 970 255
Ordinært resultat før skattekostnad		4 419 525	8 050 851
Skattekostnad på ordinært resultat	5		
Ordinært resultat etter skattekostnad		4 419 525	8 050 851
Årsresultat		4 419 525	8 050 851
Årsresultat etter minoritetsinteresser		4 419 525	8 050 851
Totalresultat		4 419 525	8 050 851



Resultatregnskap

Beløp i: NOK	Note	2020	2019
Overføringer og disponeringer			
Ordinært utbytte	6		4 000 000
Avsatt til annen egenkapital		4 419 525	4 050 851
Sum overføringer og disponeringer		4 419 525	8 050 851



Balanse

Beløp i: NOK	Note	2020	2019
BALANSE - EIENDELER			
Anleggsmidler			
Immaterielle eiendeler			
Varige driftsmidler			
Driftsløsøre, inventar o.a. utstyr	3	55 500	60 700
Sum varige driftsmidler		55 500	60 700
Finansielle anleggsmidler			
Investeringer i tilknyttet selskap	7	19 550 142	19 550 142
Lån til tilknyttet selskap og felles kontrollert virksomhet	7	1 427 986	5 916 408
Investeringer i aksjer og andeler	7	5 753 541	6 560 373
Andre langsiktige fordringer		1 031 182	1 250 000
Sum finansielle anleggsmidler		27 762 851	33 276 923
Sum anleggsmidler		27 818 351	33 337 623
Omløpsmidler			
Varer			
Fordringer			
Kundefordringer		301 260	261 113
Andre kortsiktige fordringer		4 519 433	19 745
Sum fordringer		4 820 693	280 858
Investeringer			
Markedsbaserte aksjer	7	587 471	598 317
Andre markedsbaserte finansielle instrumenter	7	41 009 896	33 817 337
Sum investeringer		41 597 367	34 415 654
Bankinnskudd, kontanter og lignende			
Bankinnskudd, kontanter o.l.		3 324 868	9 081 043
Sum bankinnskudd, kontanter og lignende		3 324 868	9 081 043
Sum omløpsmidler		49 742 929	43 777 555



Balanse

Beløp i: NOK	Note	2020	2019
SUM EIENDELER		77 561 279	77 115 178
BALANSE - EGENKAPITAL OG GJELD			
Egenkapital			
Innskutt egenkapital			
Aksjekapital	4	2 999 000	2 999 000
Overkurs	6	23 596 895	23 596 895
Sum innskutt egenkapital		26 595 895	26 595 895
Opptjent egenkapital			
Annen egenkapital	6	50 640 276	46 220 751
Sum opptjent egenkapital		50 640 276	46 220 751
Sum egenkapital		77 236 171	72 816 646
Sum langsiktig gjeld		0	0
Kortsiktig gjeld			
Leverandørgjeld		50 264	45 564
Betalbar skatt	5		
Skyldig offentlige avgifter		144 248	135 732
Utbytte			4 000 000
Annen kortsiktig gjeld		130 597	117 236
Sum kortsiktig gjeld		325 108	4 298 531
Sum gjeld		325 108	4 298 531
SUM EGENKAPITAL OG GJELD		77 561 279	77 115 178



Brønnøysundregistrene

ÅRSREGNSKAP FOR REGNSKAPSÅRET 2020 - GENERELL INFORMASJON

Journalnummer: 2021 609598

Enheten

Organisasjonsnummer: 986 346 597
Organisasjonsform: Aksjeselskap
Foretaksnavn: CAPERA INVEST AS
Forretningsadresse: C. Sundts gate 17
5004 BERGEN

Regnskapsår

Årsregnskapets periode: 01.01.2020 - 31.12.2020

Konsern

Morselskap i konsern: Nei

Regnskapsregler

Regler for små foretak benyttet: Ja
Benyttet ved utarbeidelsen av
årsregnskapet til selskapet: Regnskapslovens alminnelige regler

Årsregnskapet fastsatt av kompetent organ

Bekreftet av representant for selskapet: Petter Nicolay Færøvik
Dato for fastsettelse av årsregnskapet: 01.07.2021

Grunnlag for avgivelse

År 2020: Årsregnskap er elektronisk innlevert.
År 2019: Tall er hentet fra elektronisk innlevert årsregnskap fra 2020.

Det er ikke krav til at årsregnskapet m.v. som sendes til Regnskapsregisteret er undertegnet. Kontrollen på at dette er utført ligger hos revisor/enhetens øverste organ. Sikkerheten ivaretas ved at innsender har rolle/rettighet for innsending av årsregnskapet via Altinn, og ved at det bekreftes at årsregnskapet er fastsatt av kompetent organ.

Brønnøysundregistrene, 14.08.2021



Organisasjonsnr: 986 346 597
CAPERA INVEST AS

RESULTATREGNSKAP

Beløp i: NOK	Note	2020	2019
RESULTATREGNSKAP			
Inntekter			
Salgsinntekt		800 575	725 158
Sum inntekter		800 575	725 158
Kostnader			
Lønnskostnad	2	1 288 740	1 335 077
Avskrivning av driftsmidler og immaterielle eiendeler	3	5 200	5 200
Annen driftskostnad		562 126	1 304 285
Sum kostnader		1 856 065	2 644 561
Driftsresultat		-1 055 490	-1 919 404
Finansinntekter og finanskostnader			
Inntekt på investering i tilknyttet selskap		340 000	
Annen renteinntekt		104 522	268 494
Annen finansinntekt		1 854 283	4 086 747
Verdiøkning markedsbaserte omløpsmidler	7	4 950 234	5 675 411
Sum finansinntekter		7 249 039	10 030 652
Nedskrivning av andre finansielle anleggsmidler	7	1 223 976	
Annen finanskostnad		550 048	60 397
Sum finanskostnader		1 774 024	60 397
Netto finans		5 475 015	9 970 255
Ordinært resultat før skattekostnad		4 419 525	8 050 851
Skattekostnad på ordinært resultat	5		
Ordinært resultat etter skattekostnad		4 419 525	8 050 851
Årsresultat		4 419 525	8 050 851
Årsresultat etter minoritetsinteresser		4 419 525	8 050 851
Totalresultat		4 419 525	8 050 851
Overføringer og disponeringer			
Ordinært utbytte	6		4 000 000



Avsatt til annen egenkapital	4 419 525	4 050 851
Sum overføringer og disponeringer	4 419 525	8 050 851



Organisasjonsnr: 986 346 597
CAPERA INVEST AS

BALANSE

Beløp i: NOK	Note	2020	2019
BALANSE - EIENDELER			
Anleggsmidler			
Immaterielle eiendeler			
Varige driftsmidler			
Driftsløsøre, inventar o. a. utstyr			
	3	55 500	60 700
Sum varige driftsmidler		55 500	60 700
Finansielle anleggsmidler			
Investeringer i tilknyttet selskap			
	7	19 550 142	19 550 142
Lån til tilknyttet selskap og felles kontrollert virksomhet			
	7	1 427 986	5 916 408
Investeringer i aksjer og andeler			
	7	5 753 541	6 560 373
Andre langsiktige fordringer			
		1 031 182	1 250 000
Sum finansielle anleggsmidler		27 762 851	33 276 923
Sum anleggsmidler		27 818 351	33 337 623
Omløpsmidler			
Varer			
Fordringer			
Kundefordringer			
		301 260	261 113
Andre kortsiktige fordringer			
		4 519 433	19 745
Sum fordringer		4 820 693	280 858
Investeringer			
Markedsbaserte aksjer			
	7	587 471	598 317
Andre markedsbaserte finansielle instrumenter			
	7	41 009 896	33 817 337
Sum investeringer		41 597 367	34 415 654
Bankinnskudd, kontanter og lignende			
Bankinnskudd, kontanter o. l.			
		3 324 868	9 081 043
Sum bankinnskudd, kontanter og lignende		3 324 868	9 081 043
Sum omløpsmidler		49 742 929	43 777 555
SUM EIENDELER		77 561 279	77 115 178



BALANSE - EGENKAPITAL OG GJELD

Egenkapital

Innskutt egenkapital

Aksjekapital	4	2 999 000	2 999 000
Overkurs	6	23 596 895	23 596 895
Sum innskutt egenkapital		26 595 895	26 595 895

Opptjent egenkapital

Annen egenkapital	6	50 640 276	46 220 751
Sum opptjent egenkapital		50 640 276	46 220 751

Sum egenkapital		77 236 171	72 816 646
------------------------	--	-------------------	-------------------

Sum langsiktig gjeld		0	0
-----------------------------	--	----------	----------

Kortsiktig gjeld

Leverandørgjeld		50 264	45 564
Betalbar skatt	5		
Skyldig offentlige avgifter		144 248	135 732
Utbytte			4 000 000
Annen kortsiktig gjeld		130 597	117 236
Sum kortsiktig gjeld		325 108	4 298 531

Sum gjeld		325 108	4 298 531
------------------	--	----------------	------------------

SUM EGENKAPITAL OG GJELD		77 561 279	77 115 178
---------------------------------	--	-------------------	-------------------



Organisasjonsnr: 986 346 597
CAPERA INVEST AS

NOTEOPPLYSNINGER - SELSKAP - alle poster oppgitt i hele tall

Note
2

Antall årsverk i regnskapsåret

Virksomheten har hatt følgende antall årsverk:
1.00


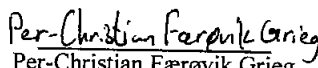
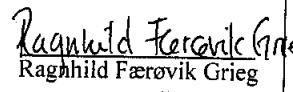


Resultatregnskap			
Capera Invest AS			
Driftsinntekter og driftskostnader	Note	2020	2019
Salgsinntekt		800 575	725 158
Sum driftsinntekter		800 575	725 158
Lønnskostnad	2	1 288 740	1 335 077
Avskrivning av driftsmidler og immaterielle eiendeler	3	5 200	5 200
Annen driftskostnad		562 126	1 304 285
Sum driftskostnader		1 856 065	2 644 561
Driftsresultat		-1 055 490	-1 919 404
Finansinntekter og finanskostnader			
Inntekt på investering i tilknyttet selskap		340 000	0
Annen renteinntekt		104 522	268 494
Annen finansinntekt		1 854 283	4 086 747
Verdiøkning markedsbaserte omløpsmidler	7	4 950 234	5 675 411
Nedskrivning av andre finansielle anleggsmidler	7	1 223 976	0
Annen finanskostnad		550 048	60 397
Resultat av finansposter		5 475 015	9 970 255
Ordinært resultat før skattekostnad		4 419 525	8 050 851
Ordinært resultat		4 419 525	8 050 851
Årsresultat		4 419 525	8 050 851
Overføringer			
Avsatt til utbytte		0	4 000 000
Avsatt til annen egenkapital		4 419 525	4 050 851
Sum overføringer		4 419 525	8 050 851



Balanse			
Capera Invest AS			
Eiendeler	Note	2020	2019
Anleggsmidler			
Varige driftsmidler			
Driftsløsøre, inventar o.a. utstyr	3	55 500	60 700
Sum varige driftsmidler		55 500	60 700
Finansielle anleggsmidler			
Investeringer i tilknyttet selskap	7	19 550 142	19 550 142
Lån til tilknyttet selskap og felles kontrollert virksomhet	7	1 427 986	5 916 408
Investeringer i aksjer og andeler	7	5 753 541	6 560 373
Andre langsiktige fordringer		1 031 182	1 250 000
Sum finansielle anleggsmidler		27 762 851	33 276 923
Sum anleggsmidler		27 818 351	33 337 623
Omløpsmidler			
Fordringer			
Kundefordringer		301 260	261 113
Andre kortsiktige fordringer		4 519 433	19 745
Sum fordringer		4 820 693	280 858
Investeringer			
Markedsbaserte aksjer	7	587 471	598 317
Andre markedsbaserte finansielle instrumenter	7	41 009 896	33 817 337
Sum investeringer		41 597 367	34 415 654
Bankinnskudd, kontanter o.l.		3 324 868	9 081 043
Sum omløpsmidler		49 742 929	43 777 555
Sum eiendeler		77 561 279	77 115 178



Balanse			
Capera Invest AS			
	Note	2020	2019
Egenkapital og gjeld			
Innskutt egenkapital			
Aksjekapital	4	2 999 000	2 999 000
Overkurs	6	23 596 895	23 596 895
Sum innskutt egenkapital		26 595 895	26 595 895
Opptjent egenkapital			
Annen egenkapital	6	50 640 276	46 220 751
Sum opptjent egenkapital		50 640 276	46 220 751
Sum egenkapital		77 236 171	72 816 646
Gjeld			
Kortsiktig gjeld			
Leverandørgjeld		50 264	45 564
Skyldig offentlige avgifter		144 248	135 732
Utbytte		0	4 000 000
Annen kortsiktig gjeld		130 597	117 236
Sum kortsiktig gjeld		325 108	4 298 531
Sum gjeld		325 108	4 298 531
Sum egenkapital og gjeld		77 561 279	77 115 178
17.06.2021 Styret i Capera Invest AS			
 Petter Nicolay Færøvik styreleder/daglig leder	 Per-Christian Færøvik Grieg styremedlem	 Ragnhild Færøvik Grieg styremedlem	
Capera Invest AS			Side 2



Capera Invest AS - Bergen

NOTER TIL ÅRSREGNSKAPET FOR 2020

Note 1. Regnskapsprinsipper og virkning av prinsippendringer.

Årsregnskapet er satt opp i samsvar med regnskapsloven og god regnskapsskikk. Selskapet har fulgt relevante bestemmelser i regnskapsstandarder utarbeidet av Norsk RegnskapsStiftelse. De unntaksregler som gjelder for små foretak er benyttet der annet ikke er angitt.

Driftsinntekter og driftskostnader

Inntektsføring skjer etter opptjeningsprinsippet, som normalt vil være leveringstidspunktet for varer og tjenester. Kostnader medtas etter sammenstillingsprinsippet, dvs at de medtas i samme periode som tilhørende inntekt.

Hovedregler for vurdering av eiendeler og gjeld

Anleggsmidler omfatter eiendeler bestemt til varig eie og bruk for virksomheten. Andre eiendeler klassifiseres som omløpsmidler. Omløpsmidler og kortsiktig gjeld omfatter normalt poster som forfaller til betaling innen ett år etter balansedagen, samt poster som knytter seg til varekretsløpet.

Anleggsmidler vurderes til anskaffelseskost, men nedskrives til virkelig verdi dersom verdifallet ventes å ikke være forbigående. Varige driftsmidler med begrenset økonomisk levetid avskrives over driftsmiddelets forventede økonomiske levetid.

Omløpsmidler vurderes til laveste verdi av anskaffelseskost og antatt virkelig verdi.

Investeringer i tilknyttede selskap og andre langsiktige plasseringer i aksjer og verdipapirer, er vurdert etter kostmetoden. Investeringer i finansielle omløpsmidler er vurdert til markedsverdi på balansedagen.

Skatt

Skattekostnaden i resultatregnskapet omfatter periodens betalbare skatt som blir utlignet og forfaller til betaling i neste regnskapsår, i tillegg til endring i utsatt skatt. Utsatt skatt er beregnet med 22% på grunnlag av midlertidige forskjeller mellom regnskapsmessige og skattemessige verdier, samt ligningsmessig fremførbart underskudd ved regnskapsårets utgang.

Note 2. Ansatte, godtgjørelser, lån til ansatte m.v.

Lønnskostnader består av følgende poster:	2 020,00	2019
Lønninger	1 026 663	1 026 663
Arbeidsgiveravgift	152 075	164 463
Pensjonskostnader	86 920	119 751
Andre lønnskostnader	23 082	24 200
sum lønnskostnader	<u>1 288 740</u>	<u>1 335 077</u>

Gjennomsnittlig antall ansatte	1	1
--------------------------------	---	---

Godtgjørelser	Daglig leder	Styret
Lønn	1 026 663	0
Annen godtgjørelse	19 992	0

Revisor

Kostnadsført revisjonshonorar i 2020 utgjør kr. 29 000 (eks mva). I tillegg kommer andre tjenester med kr 12.000 (eks mva).



Note 3. Varige driftsmidler.

	Inventar	Kunst	Sum
Anskaffelseskost 1.1. og 31.12.	236 448	50 000	286 448
Akkumulerte avskrivninger 31.12.	-230 948	0	-230 948
Akkumulerte nedskrivninger 31.12.		0	0
Balanseført verdi 31.12.	5 500	50 000	55 500
Årets avskrivninger	5 200	0	5 200
Avskrivningsprosent	20 %	0 %	

Note 4. Antall aksjer, aksjeeiere m.v.

Aksjekapitalen består av 1 aksje à kr. 2 999 000, eid av styreleder Petter Færøvik.

Note 5. Skattekostnad.

Beregning av årets skattepliktige inntekt:

Resultat før skattekostnad	4 419 525
Permanente forskjeller:	-4 739 119
Endring i midlertidige forskjeller:	228
- fremførbart underskudd	-
Skattepliktig inntekt	<u>-319 366</u>

Utsatt skattefordel:	31.12.2020	31.12.2019	Endring
Midlertidige forskjeller:			
Driftsmidler	-14 386	-14 158	-228
Aksjer	-198 694	177 864	-376 558
Fremførbart underskudd	-5 489 356	-5 169 989	-319 367
Netto grunnlag	<u>-5 702 436</u>	<u>-5 006 283</u>	<u>-696 153</u>

Utsatt skattefordel, 22 % -1 254 536 -1 101 382

Alle midlertidige forskjeller kan utlignes, og dette er gjennomført i beregningen av utsatt skattefordel.

Utsatt skattefordel er ikke balanseført.

Note 6. Egenkapital.

	Aksjekapital	Overkurs	Annen egenkapital	Sum egenkapital
Pr. 1.1.	2 999 000	23 596 895	46 220 751	72 816 646
Årets resultat			4 419 525	4 419 525
Avsatt utbytte			0	0
Pr. 31.12.	<u>2 999 000</u>	<u>23 596 895</u>	<u>50 640 276</u>	<u>77 236 171</u>



Note 7. Aksjer og andre verdipapirer

Finansielle anleggsmidler

Aksjer i tilknyttede selskap	Eierandel	Kostpris	Egenkapital 2020	Resultat 2020
Volante Invest AS	20 %	1 200 000	5 764 620	971 406
Grieghallen Parkering II AS	30 %	18 335 763	56 510 763	(2 271 921)
Vivo Marbella Properties	50 %	14 379		
		<u>19 550 142</u>		

*1

Andre aksjer

Live Events AS	483 753		
Ulriken Taubane AS	21 000		
OIID AS	1 339 389		
Fremre Assets AS	1 001 500		
F14 Invest AS	88 267		
Podtown AS	2 819 632		
Aquiloz AS	-		
	<u>5 753 541</u>		

*2

Omløpsmidler

	Markedsverdi	Kostpris	Årets verdiendring
Verdipapirfond, Grieg Investor	41 009 896	29 769 297	
Verdipapirfond, DNB	587 471	382 949	
Sum	<u>41 597 367</u>	<u>30 152 246</u>	4 950 234

*1) Tall for egenkapital og resultat er ikke tilgjengelig på tidspunkt for avlagt årsregnskap

*2) Aksjen har en kostpris på KR 789 250 men er nedskrevet til KR 0

Selskapet har gitt lån til tilknyttede selskap med KR 2 459 168.



Medlemmer i
Den norske Revisorforening

Ansvarlige revisorer:
Knut Ivar Buck Bråthen
Statsautorisert revisor

Sivert Smedsvig
Statsautorisert revisor

Svein-Egil Rydland
Statsautorisert revisor

Til generalforsamlingen i Capera Invest AS

Uavhengig revisors beretning Uttalelse om revisjonen av årsregnskapet 2020

Konklusjon

Vi har revidert årsregnskapet til Capera Invest AS som viser et overskudd på NOK 4 419 525. Årsregnskapet består av balanse per 31. desember 2020, resultatregnskap for regnskapsåret avsluttet per denne datoen og noter til årsregnskapet, herunder et sammendrag av viktige regnskapsprinsipper.

Etter vår mening er det medfølgende årsregnskapet avgitt i samsvar med lov og forskrifter og gir et rettviseende bilde av selskapets finansielle stilling per 31. desember 2020, og av dets resultater for regnskapsåret avsluttet per denne datoen i samsvar med regnskapslovens regler og god regnskapsskikk i Norge.

Grunnlag for konklusjonen

Vi har gjennomført revisjonen i samsvar med lov, forskrift og god revisjonsskikk i Norge, herunder de internasjonale revisjonsstandardene (ISA-ene). Våre oppgaver og plikter i henhold til disse standardene er beskrevet i Revisors oppgaver og plikter ved revisjon av årsregnskapet. Vi er uavhengige av selskapet slik det kreves i lov og forskrift, og har overholdt våre øvrige etiske forpliktelser i samsvar med disse kravene. Etter vår oppfatning er innhentet revisjonsbevis tilstrekkelig og hensiktsmessig som grunnlag for vår konklusjon.

Styret og daglig leders ansvar for årsregnskapet

Styret og daglig leder (ledelsen) er ansvarlig for å utarbeide årsregnskapet i samsvar med lov og forskrifter, herunder for at det gir et rettviseende bilde i samsvar med regnskapslovens regler og god regnskapsskikk i Norge. Ledelsen er også ansvarlig for slik intern kontroll som den finner nødvendig for å kunne utarbeide et årsregnskap som ikke inneholder vesentlig feilinformasjon, verken som følge av misligheter eller utilsiktede feil.

Ved utarbeidelsen av årsregnskapet må ledelsen ta standpunkt til selskapets evne til fortsatt drift og opplyse om forhold av betydning for fortsatt drift. Forutsetningen om fortsatt drift skal legges til grunn for årsregnskapet så lenge det ikke er sannsynlig at virksomheten vil bli avvirket.

Olstad Revisjon AS – Revisjon & rådgiving |
C. Sundtsgt. 39, 5004 Bergen | T: 55 33 61 00 | post@olstadrevisjon.no
Rev.nr / org.nr : 963 048 386 MVA | Hjemmeside: www.olstadrevisjon.no



Revisors oppgaver og plikter ved revisjonen av årsregnskapet

Vårt mål er å oppnå betryggende sikkerhet for at årsregnskapet som helhet ikke inneholder vesentlig feilinformasjon, verken som følge av misligheter eller utilsiktede feil, og å avgi en revisjonsberetning som inneholder vår konklusjon. Betryggende sikkerhet er en høy grad av sikkerhet, men ingen garanti for at en revisjon utført i samsvar med lov, forskrift og god revisjonsskikk i Norge, herunder ISA-ene, alltid vil avdekke vesentlig feilinformasjon som eksisterer. Feilinformasjon kan oppstå som følge av misligheter eller utilsiktede feil. Feilinformasjon blir vurdert som vesentlig dersom den enkeltvis eller samlet med rimelighet kan forventes å påvirke økonomiske beslutninger som brukerne foretar basert på årsregnskapet.

For videre beskrivelse av revisors oppgaver og plikter vises det til <https://revisorforeningen.no/revisjonsberetninger>.

Uttalelse om andre lovmessige krav

Konklusjon om registrering og dokumentasjon

Basert på vår revisjon av årsregnskapet som beskrevet ovenfor, og kontrollhandlinger vi har funnet nødvendig i henhold til internasjonal standard for attestasjonsoppdrag (ISAE) 3000 «Attestasjonsoppdrag som ikke er revisjon eller forenklet revisorkontroll av historisk finansiell informasjon», mener vi at ledelsen har oppfylt sin plikt til å sørge for ordentlig og oversiktlig registrering og dokumentasjon av selskapets regnskapsopplysninger i samsvar med lov og god bokføringskikk i Norge.

Bergen, 30. juni 2021
Olstad Revisjon AS

Svein-Egil Rydland
Statsautorisert revisor