



ÅRSREGNSKAPET FOR REGNSKAPSÅRET 2021 - GENERELL INFORMASJON

Enheten

Organisasjonsnummer:	823 875 622
Organisasjonsform:	Aksjeselskap
Foretaksnavn:	GRANDEVEGEN INVEST AS
Forretningsadresse:	Grandevegen 13 6783 STRYN

Regnskapsår

Årsregnskapets periode:	01.01.2021 - 31.12.2021
-------------------------	-------------------------

Konsern

Mørselskap i konsern:	Ja
Konsernregnskap lagt ved:	Ja

Regnskapsregler

Regler for små foretak benyttet:	Nei
Benyttet ved utarbeidelsen av årsregnskapet til selskapet:	Regnskapslovens alminnelige regler
Benyttet ved utarbeidelsen av årsregnskapet til konsernet:	Regnskapslovens alminnelige regler

Årsregnskapet fastsatt av kompetent organ

Bekreftet av representant for selskapet:	Arild Hugleik Bødal
Dato for fastsettelse av årsregnskapet:	10.06.2022

Grunnlag for avgivelse

År 2021: Årsregnskapet er elektronisk innlevert
År 2020: Tall er hentet fra elektronisk innlevert årsregnskap fra 2021

Det er ikke krav til at årsregnskapet m.v. som sendes til Regnskapsregisteret er undertegnet. Kontrollen på at dette er utført ligger hos revisor/enhetens øverste organ. Sikkerheten ivaretas ved at innsender har rolle/rettighet for innsending av årsregnskapet via Altinn, og ved at det bekreftes at årsregnskapet er fastsatt av kompetent organ.

Brønnøysundregistrene, 25.07.2023



Resultatregnskap

Beløp i: NOK	Note	2021	2020
RESULTATREKNESKAP			
Kostnader			
Annan driftskostnad	1	50 462	86 503
Sum kostnader		50 462	86 503
Driftsresultat		-50 462	-86 503
Finansinntekter og finanskostnader			
Inntekt på investering i dotterselskap og i tilknytt selskap	2	4 128 541	2 820 252
Renteinntekt frå føretak i same konsern		1 717 007	0
Anna renteinntekt	3	80 271	109 267
Sum finansinntekter		5 925 819	2 929 519
Annan rentekostnad		833 104	1 060 058
Sum finanskostnader		833 104	1 060 058
Netto finans		5 092 715	1 869 461
Ordinært resultat før skattekostnad		5 042 253	1 782 958
Ordinært resultat etter skattekostnad		5 042 253	1 782 958
Årsresultat		5 042 253	1 782 958
Overføringer og disponeringar			
Udekt tap	5	0	84 882
Overføring til/frå annan eigenkapital	5	5 042 253	1 698 076
Sum overføringer og disponeringar		5 042 253	1 782 958



Balanse

Beløp i: NOK	Note	2021	2020
BALANSE - EIGEDELAR			
Anleggsmiddel			
Immaterielle egedelar			
Finansielle anleggsmiddel			
Investeringar i dotterselskap	2	39 483 523	39 483 523
Investeringar i tilknytt selskap	2	9 823 970	9 823 970
Andre krav	3	2 266 476	2 450 898
Sum finansielle anleggsmiddel		51 573 969	51 758 391
Sum anleggsmiddel		51 573 969	51 758 391
Omløpsmiddel			
Varer			
Krav			
Andre krav		27 459	0
Konsernkrav	5	1 717 007	0
Sum krav		1 744 466	0
Bankinnskot, kontantar og liknande			
Bankinnskot, kontantar og liknande		2 091 829	1 423 426
Sum bankinnskot, kontantar og liknande		2 091 829	1 423 426
Sum omløpsmiddel		3 836 295	1 423 426
SUM EIGEDELAR		55 410 264	53 181 817
BALANSE - EIGENKAPITAL OG GJELD			
Eigenkapital			
Innskoten eigenkapital			
Selskapskapital	5, 6	25 100 000	25 100 000
Sum innskoten eigenkapital		25 100 000	25 100 000



Balanse

Beløp i: NOK	Note	2021	2020
Opptent egenkapital			
Annan egenkapital	5	6 740 329	1 698 076
Sum opptent egenkapital		6 740 329	1 698 076
Sum egenkapital		31 840 329	26 798 076
Gjeld			
Langsiktig gjeld			
Anna langsiktig gjeld			
Gjeld til kredittinstitusjonar	7	23 226 666	25 013 333
Sum anna langsiktig gjeld		23 226 666	25 013 333
Sum langsiktig gjeld		23 226 666	25 013 333
Kortsiktig gjeld			
Leverandørgjeld		4 450	19 919
Anna kortsiktig gjeld	6	338 819	1 350 489
Sum kortsiktig gjeld		343 269	1 370 408
Sum gjeld		23 569 935	26 383 741
SUM EIGENKAPITAL OG GJELD		55 410 264	53 181 817



Konsernets resultatregnskap

Beløp i: NOK	Note	2021	2020
RESULTATREKNESKAP			
Inntekter			
Salsinntekter	1, 2, 3	114 911 411	91 692 551
Anna driftsinntekt		19 154 220	16 839 067
Sum inntekter		134 065 631	108 531 618
Kostnader			
Varekostnad	1, 4	63 289 829	47 842 692
Lønnskostnad	5, 6, 7	38 270 459	34 018 990
Avskrivning på varige driftsmiddel og immaterielle egedelar	8	4 406 549	4 758 687
Annan driftskostnad	5, 7, 9	17 159 692	13 573 965
Sum kostnader		123 126 529	100 194 334
Driftsresultat		10 939 102	8 337 284
Finansinntekter og finanskostnader			
Inntekt på investering i dotterselskap og i tilknytt selskap	1	428 371	0
Anna renteinntekt		86 683	144 704
Anna finansinntekt		377 725	419 112
Sum finansinntekter		892 779	563 816
Nedskrivning av finansielle egedelar		0	187 500
Annan rentekostnad		1 263 696	1 614 762
Annan finanskostnad		32 265	211 318
Sum finanskostnader		1 295 961	2 013 580
Netto finans		-403 182	-1 449 764
Ordinært resultat før skattekostnad	10	10 535 920	6 887 520
Skattekostnad på ordinært resultat	10	5 394 363	2 277 026
Ordinært resultat etter skattekostnad		5 141 557	4 610 494
Årsresultat	11	5 141 557	4 610 494



Konsernets balanse

Beløp i: NOK	Note	2021	2020
BALANSE - EIGEDELAR			
Anleggsmiddel			
Immaterielle egedelar			
Forsking og utvikling	7, 8	463 222	468 989
Konsesjonar, patentar, lisensar, varemerke og liknande rettar	8	59 872	89 808
Goodwill	8	7 015 241	8 017 418
Sum immaterielle egedelar		7 538 335	8 576 215
Varige driftsmiddel			
Tomter, bygningar og annan fast eigedom	8, 12	2 409 363	1 287 173
Maskinar og anlegg	8, 12	14 898 260	16 675 751
Driftslausøyre, inventar, verktoy, kontormaskinar og liknande	8, 12	1 964 273	2 140 640
Sum varige driftsmiddel		19 271 896	20 103 564
Finansielle anleggsmiddel			
Investeringar i tilknytt selskap	1	9 916 470	9 916 470
Lån til tilknytt selskap og felles kontrollert verksemd	1	300 000	300 000
Investeringar i aksjar og partar		26 922	26 922
Andre krav	12, 13	2 266 476	2 450 898
Sum finansielle anleggsmiddel		12 509 868	12 694 290
Sum anleggsmiddel		39 320 099	41 374 069
Omløpsmiddel			
Varer			
Varer	4, 12	29 093 275	15 796 976
Sum varer		29 093 275	15 796 976
Krav			
Kundekrav	1, 2, 12, 13	24 179 640	22 004 471
Andre krav	7, 12, 13	387 594	336 828
Sum krav		24 567 234	22 341 299
Bankinnskot, kontantar og liknande			



Konsernets balanse

Beløp i: NOK	Note	2021	2020
Bankinnskot, kontantar og liknande	12, 14	7 281 650	11 424 667
Sum bankinnskot, kontantar og liknande		7 281 650	11 424 667
Sum omløpsmiddel		60 942 159	49 562 942
SUM EIGEDLAR		100 262 258	90 937 011

BALANSE - EIGENKAPITAL OG GJELD

Eigenkapital

Innskoten eigenkapital

Selskapskapital	11, 15	25 100 000	25 100 000
Sum innskoten eigenkapital		25 100 000	25 100 000

Opptent eigenkapital

Annan eigenkapital	11	9 457 165	4 882 725
Sum opptent eigenkapital		9 457 165	4 882 725

Minoritetsinteresser	11	1 832 558	1 519 490
----------------------	----	-----------	-----------

Sum eigenkapital	11, 15	36 389 723	31 502 215
-------------------------	--------	-------------------	-------------------

Gjeld

Langsiktig gjeld

Utsett skatt	10	4 231 373	1 372 956
Sum avsetjingar for plikter		4 231 373	1 372 956

Anna langsiktig gjeld

Gjeld til kredittinstitusjonar	12	36 823 929	41 397 056
Sum anna langsiktig gjeld		36 823 929	41 397 056

Sum langsiktig gjeld		41 055 302	42 770 012
-----------------------------	--	-------------------	-------------------

Kortsiktig gjeld

Leverandørgjeld	1	9 861 392	5 154 742
Betalbar skatt	10	2 535 946	2 385 385
Skuldige offentlege avgifter		4 590 148	3 647 905
Utbytte	11	308 490	235 830



Konsernets balanse

Beløp i: NOK	Note	2021	2020
Anna kortsiktig gjeld	2, 15	5 521 257	5 240 922
Sum kortsiktig gjeld		22 817 233	16 664 784
Sum gjeld		63 872 535	59 434 796
SUM EIGENKAPITAL OG GJELD		100 262 258	90 937 011



Brønnøysundregistrene

ÅRSREGNSKAP FOR REGNSKAPSÅRET 2021 - GENERELL INFORMASJON

Journalnummer: 2022 675033

Enheten

Organisasjonsnummer: 823 875 622
Organisasjonsform: Aksjeselskap
Foretaksnavn: GRANDEVEGEN INVEST AS
Forretningsadresse: Grandevegen 13
6783 STRYN

Regnskapsår

Årsregnskapets periode: 01.01.2021 - 31.12.2021

Konsern

Morselskap i konsern: Ja
Konsernregnskap lagt ved: Ja

Regnskapsregler

Regler for små foretak benyttet: Nei
Benyttet ved utarbeidelsen av
årsregnskapet til selskapet: Regnskapslovens alminnelige regler
Benyttet ved utarbeidelsen av
årsregnskapet til konsernet: Regnskapslovens alminnelige regler

Årsregnskapet fastsatt av kompetent organ

Bekreftet av representant for selskapet: Arild Huggleik Bødal
Dato for fastsettelse av årsregnskapet: 10.06.2022

Revisjon

Årsregnskapet er utarbeidet av ekstern
autorisert regnskapsfører: Ja

Grunnlag for avgivelse

År 2021: Årsregnskap er elektronisk innlevert.
År 2020: Tall er hentet fra elektronisk innlevert årsregnskap fra 2021.

Det er ikke krav til at årsregnskapet m.v. som sendes til Regnskapsregisteret er undertegnet. Kontrollen på at dette er utført ligger hos revisor/enhetens øverste organ. Sikkerheten ivaretas ved at innsender har rolle/rettighet for innsending av årsregnskapet via Altinn, og ved at det bekreftes at årsregnskapet er fastsatt av kompetent organ.

Brønnøysundregistrene, 20.07.2022



Organisasjonsnr: 823 875 622
GRANDEVEGEN INVEST AS

RESULTATREGNSKAP

Beløp i: NOK	Note	2021	2020
RESULTATREKNESKAP			
Kostnader			
Annan driftskostnad	1	50 462	86 503
Sum kostnader		50 462	86 503
Driftsresultat		-50 462	-86 503
Finansinntekter og finanskostnader			
Inntekt på investering i dotterselskap og i tilknyttet selskap	2	4 128 541	2 820 252
Renteinntekt frå føretak i same konsern		1 717 007	0
Anna renteinntekt	3	80 271	109 267
Sum finansinntekter		5 925 819	2 929 519
Annan rentekostnad		833 104	1 060 058
Sum finanskostnader		833 104	1 060 058
Netto finans		5 092 715	1 869 461
Ordinært resultat før skattekostnad		5 042 253	1 782 958
Ordinært resultat etter skattekostnad		5 042 253	1 782 958
Årsresultat		5 042 253	1 782 958
Overføringer og disponeringar			
Udekt tap	5	0	84 882
Overføring til/frå annan eigenkapital	5	5 042 253	1 698 076
Sum overføringer og disponeringar		5 042 253	1 782 958



Organisasjonsnr: 823 875 622
GRANDEVEGEN INVEST AS

BALANSE

Beløp i: NOK	Note	2021	2020
BALANSE - EIGEDELAR			
Anleggsmiddel			
Immaterielle egedelar			
Finansielle anleggsmiddel			
Investeringar i dotterselskap	2	39 483 523	39 483 523
Investeringar i tilknytt selskap	2	9 823 970	9 823 970
Andre krav	3	2 266 476	2 450 898
Sum finansielle anleggsmiddel		51 573 969	51 758 391
Sum anleggsmiddel		51 573 969	51 758 391
Omløpsmiddel			
Varer			
Krav			
Andre krav		27 459	0
Konsernkrav	5	1 717 007	0
Sum krav		1 744 466	0
Bankinnskot, kontantar og liknande			
Bankinnskot, kontantar og liknande		2 091 829	1 423 426
Sum bankinnskot, kontantar og liknande		2 091 829	1 423 426
Sum omløpsmiddel		3 836 295	1 423 426
SUM EIGEDELAR		55 410 264	53 181 817
BALANSE - EIGENKAPITAL OG GJELD			
Eigenkapital			
Innskoten eigenkapital			
Selskapskapital	5, 6	25 100 000	25 100 000
Sum innskoten eigenkapital		25 100 000	25 100 000
Opptent eigenkapital			
Annan eigenkapital	5	6 740 329	1 698 076
Sum opptent eigenkapital		6 740 329	1 698 076
Sum eigenkapital		31 840 329	26 798 076



Gjeld			
Langsiktig gjeld			
Anna langsiktig gjeld			
Gjeld til			
kredittinstitusjonar	7	23 226 666	25 013 333
Sum anna langsiktig gjeld		23 226 666	25 013 333
Sum langsiktig gjeld		23 226 666	25 013 333
Kortsiktig gjeld			
Leverandørgjeld		4 450	19 919
Anna kortsiktig gjeld	6	338 819	1 350 489
Sum kortsiktig gjeld		343 269	1 370 408
Sum gjeld		23 569 935	26 383 741
SUM EIGENKAPITAL OG GJELD		55 410 264	53 181 817



Organisasjonsnr: 823 875 622
GRANDEVEGEN INVEST AS

KONSERNRESULTATREGNSKAP

Beløp i: NOK	Note	2021	2020
RESULTATREKNESKAP			
Inntekter			
Salsinntekter	1, 2, 3	114 911 411	91 692 551
Anna driftsinntekt		19 154 220	16 839 067
Sum inntekter		134 065 631	108 531 618
Kostnader			
Varekostnad	1, 4	63 289 829	47 842 692
Lønnskostnad	5, 6, 7	38 270 459	34 018 990
Avskrivning på varige driftsmiddel og immaterielle egedelar	8	4 406 549	4 758 687
Annan driftskostnad	5, 7, 9	17 159 692	13 573 965
Sum kostnader		123 126 529	100 194 334
Driftsresultat		10 939 102	8 337 284
Finansinntekter og finanskostnader			
Inntekt på investering i dotterselskap og i tilknytt selskap	1	428 371	0
Anna renteinntekt		86 683	144 704
Anna finansinntekt		377 725	419 112
Sum finansinntekter		892 779	563 816
Nedskrivning av finansielle egedelar		0	187 500
Annan rentekostnad		1 263 696	1 614 762
Annan finanskostnad		32 265	211 318
Sum finanskostnader		1 295 961	2 013 580
Netto finans		-403 182	-1 449 764
Ordinært resultat før skattekostnad	10	10 535 920	6 887 520
Skattekostnad på ordinært resultat	10	5 394 363	2 277 026
Ordinært resultat etter skattekostnad		5 141 557	4 610 494
Årsresultat	11	5 141 557	4 610 494



Organisasjonsnr: 823 875 622
GRANDEVEGEN INVEST AS

KONSERNBALANSE

Beløp i: NOK	Note	2021	2020
BALANSE - EIGEDELAR			
Anleggsmiddel			
Immaterielle egedelar			
Forskning og utvikling	7, 8	463 222	468 989
Konsesjonar, patentar, lisensar, varemerke og liknande rettar	8	59 872	89 808
Goodwill	8	7 015 241	8 017 418
Sum immaterielle egedelar		7 538 335	8 576 215
Varige driftsmiddel			
Tomter, bygningar og annan fast eigedom	8, 12	2 409 363	1 287 173
Maskinar og anlegg	8, 12	14 898 260	16 675 751
Driftslausøyre, inventar, verktøy, kontormaskinar og liknande	8, 12	1 964 273	2 140 640
Sum varige driftsmiddel		19 271 896	20 103 564
Finansielle anleggsmiddel			
Investeringar i tilknytt selskap	1	9 916 470	9 916 470
Lån til tilknytt selskap og felles kontrollert verksemd	1	300 000	300 000
Investeringar i aksjar og partar		26 922	26 922
Andre krav	12, 13	2 266 476	2 450 898
Sum finansielle anleggsmiddel		12 509 868	12 694 290
Sum anleggsmiddel		39 320 099	41 374 069
Omløpsmiddel			
Varer			
Varer	4, 12	29 093 275	15 796 976
Sum varer		29 093 275	15 796 976
Krav			
Kundekrav	1, 2, 12,	24 179 640	22 004 471
Andre krav	7, 12, 13	387 594	336 828
Sum krav		24 567 234	22 341 299
Bankinnskot, kontantar og liknande			
Bankinnskot, kontantar og liknande	12, 14	7 281 650	11 424 667
Sum bankinnskot, kontantar og liknande		7 281 650	11 424 667



Sum omløpsmiddel		60 942 159	49 562 942
SUM EIGEDLAR		100 262 258	90 937 011
BALANSE - EIGENKAPITAL OG GJELD			
Eigenkapital			
Innskoten eigenkapital			
Selskapskapital	11, 15	25 100 000	25 100 000
Sum innskoten eigenkapital		25 100 000	25 100 000
Opptent eigenkapital			
Annan eigenkapital	11	9 457 165	4 882 725
Sum opptent eigenkapital		9 457 165	4 882 725
Minoritetsinteresser	11	1 832 558	1 519 490
Sum eigenkapital	11, 15	36 389 723	31 502 215
Gjeld			
Langsiktig gjeld			
Utsett skatt	10	4 231 373	1 372 956
Sum avsetjinger for plikter		4 231 373	1 372 956
Anna langsiktig gjeld			
Gjeld til kredittinstitusjonar	12	36 823 929	41 397 056
Sum anna langsiktig gjeld		36 823 929	41 397 056
Sum langsiktig gjeld		41 055 302	42 770 012
Kortsiktig gjeld			
Leverandørgjeld	1	9 861 392	5 154 742
Betalbar skatt	10	2 535 946	2 385 385
Skuldige offentlege avgifter		4 590 148	3 647 905
Utbytte	11	308 490	235 830
Anna kortsiktig gjeld	2, 15	5 521 257	5 240 922
Sum kortsiktig gjeld		22 817 233	16 664 784
Sum gjeld		63 872 535	59 434 796
SUM EIGENKAPITAL OG GJELD		100 262 258	90 937 011



Organisasjonsnr: 823 875 622
GRANDEVEGEN INVEST AS

NOTEOPPLYSNINGER - SELSKAP - alle poster oppgitt i hele tall

Note
0

Rekneskapsprinsipp

Note
1

Tal på årsverk i rekneskapsåret
0.00

Sum Beløp

Balanseført verdi 31.12. Varige driftsmiddel Immaterielle eigned.

Konsernrekneskap

Morselskapet sitt navn

Forretningskontor for morselskapet

Grunn til at dotterselskap ikke er tatt med i konsolideringa

Samla beløp - tilknytt selskap Årets Fjorårets

Samla beløp - føretak i samme konsern Årets Fjorårets

Samla beløp - føretak i samme konsern Årets Fjorårets

Samla beløp - felles kontrollert verksemd Årets Fjorårets

Pantstillingar Beløp

Behaldning av egne aksjar Tal på aksjar Pålydande Andel av aksjek.



Organisasjonsnr: 823 875 622
GRANDEVEGEN INVEST AS

NOTEOPPLYSNINGER - KONSERN - alle poster oppgitt i hele tall

Note
0

Rekneskapsprinsipp

Note
5

Tal på årsverk i rekneskapsåret
63.50

Sum Beløp

Balanseført verdi 31.12. Varige driftsmiddel Immaterielle eigned.

Konsernrekneskap

Morselskapet sitt navn

Forretningskontor for morselskapet

Grunn til at dotterselskap ikkje er tatt med i konsolideringa

Samla beløp - tilknytt selskap Årets Fjorårets

Samla beløp - føretak i samme konsern Årets Fjorårets

Samla beløp - føretak i samme konsern Årets Fjorårets

Samla beløp - felles kontrollert verksemd Årets Fjorårets

Pantstillingar Beløp

Behaldning av egne aksjar Tal på aksjar Pålydande Andel av aksjek.



Årsregnskap 2021 Grandevegen Invest AS

INNHold:

Årsmelding
Resultatregnskap
Balanse
Noter
Kontantstrømpstilling
Revisjonsberetning

Org.nr.: 823 875 622



Grandevegen Invest AS - konsern

STYRET SI ÅRSBERETNING FOR 2021

Verksemd

Grandevegen Invest AS sitt føremål er å investere i andre selskap. Selskapet er morselskap (94%) til Nomek AS, Nomek er godkjent påbygger, og utviklar, bygger og forhandlar avanserte miljøpåbygg til leverandørar innan slam-, kommunalteknisk- og industrisektoren samt krokblar, trekkvogner og andre spesialpåbygg til ulike transport- og spesialføremål. Nomek har ein betydeleg service- og ettermarknadsaktivitet som inkluderer vedlikehald og overflytting/renovering av ulike påbygg til nye chassis. Nomek AS leverer i dag til eit stort antal industrikundar innan fleire bransjar, og er kjende for høg fagkompetanse, solid kvalitet, effektive produksjonsprosessar og gode kundeløysingar.

Konsernet/Selskapet er også aksjonær i Vendanor AS (49%). I tillegg består konsernet gjennom indirekte eigarskap av fleire tilknyttta selskap. Konsernet/Selskapet er lokalisert på Grandevegen 13 i Stryn, i Stryn kommune.

Konsernet si utvikling, resultat, økonomiske stilling og fortsatte drift

Omsetninga i 2021 er kr 134.065.631,-. Konsernet sin rekneskap er gjort opp med eit årsresultat på kr 5.141.557,-. Konsernet sin balanse viser ein total kapital på kr 100.262.258,-, ein eigen kapital på kr 36.389.723,- (36,3 %) og ei likviditetsbeholdning på kr 7.281.650,-. Etter styret si oppfatning gjev årsrekneskapen ein rettvissande oversikt over utvikling og resultat av konsernet si verksemd og status pr. 31.12.2021. Styret stadfestar at føresetnad om fortsatt drift er til stades og lagt til grunn ved utarbeiding av rekneskapen. Det har ikkje oppstått forhold etter utgangen av rekneskapsåret som er av betydning for vurderinga av konsernet si stilling.

Konsernet kan pr. 31.12.21 nedbetale kortsiktig gjeld med sine mest likvide midlar. Iht. til styret si vurdering tilfredsstillar konsernet sin eigen kapital, soliditet og likviditet aksjelova sine krav etter årets forslag til disponering av konsernet sitt overskot.

Arbeidsmiljø

Etter styret si oppfatning har arbeidsmiljøet i selskapet vore bra og det er iverksett løpande tiltak for å betre miljøet. Erfaringar frå medarbeidersamtalar, samt helse og arbeidsmiljøkartlegging, viser generelt god motivasjon og trivsel på arbeidsplassen. Totalt sjukefråvære siste år utgjorde 7,3 % av total arbeidstid i året mot 5,4 % i 2020. Langtidsfråværet ut over 16 dagar utgjør 3,2 % og korttidsfråvære 4,1 %. Det er rapportert 2 arbeidsuhell med fråvære i 2021.

Likestilling

Konsernet oppfyller krava i likestillingslova, og det skal ikkje førekome forskjellsbehandling grunna kjønn og andre diskrimineringsgrunnlag. Pr. 31.12.2021 er det tilsett 65 menn og 7 kvinner. Styret i morselskapet består av 3 menn. Konsernet har kartlagt lønn og ufrivillig deltid i tråd med aktivitets og redegjæringsplikt (ARP). Ingen tilsette arbeider ufrivillig deltid og det blir ikkje gjort forskjell mellom kvinner og menn ved fastsetjing av lønn.

Ytre miljø

Konsernet har fokus på reduksjon av utslepp, og har gått frå å bruke olje til å bruke fjordvarme til oppvarming av alle lokale som verksemda nyttar. Dette medfører at verksemda etter vår meining forureinar det ytre miljøet mindre enn det som er vanleg i bransjen. Konsernet har ei uttalt målsetning om å prioritere å levere miljøvenlege og berekraftige løysingar til våre kundar.



Grandevegen Invest AS - konsern

Finansiell risiko

Konsernet har som mål å ha ein solid finansiell posisjon. For å oppnå dette er god drift, lav finansiell risikoeksponering samt ei forsvarleg styring av dei parameterane som påverkar den finansielle risikoen, viktig.

Markedsrisiko

Konsernet er lite direkte påverka av valutasvingingar, men noko import og eksport medfører at ein må ha fokus på valutarisikoen. Konsernet sin største risiko når det gjeld innsatsfaktorar er usikkerheit knytt til endringar i råvareprisar på stål og aluminium. Konsernet føretek i liten grad sikring av innsatsfaktorar til bruk i produksjonen.

Korona-pandemien har ikkje ført til vesentlege effektar på verksemda si drift. Investeringar i aksjar og andelar begrensar seg til strategiske investeringar.

Kredittrisiko

Risiko for at motparter ikkje har økonomisk evne til å oppfylle sine plikter ser vi på som lav, då det historisk sett har vore små tap på fordringar. Konsernet sin kredittrisiko knyter seg i det vesentlige til oppgjør for kundefordringar. Konsernet gjennomfører løpande kredittvurderingar, og det er ikkje gjort avtaler om motrekning eller andre finansielle instrument som minimerer kredittrisikoen.


Likviditetsrisiko


Likviditetsoppfølging er ei prioritert oppgåve, og styret vurderer likviditeten i konsernet som god. Forfallstidspunkt for kundefordringar vert oppretthaldne, og andre langsiktige fordringar er ikkje vurdert reforhandla eller innløyst.


Framtidig utvikling - FoU

Konsernet har investert betydelege midlar som ledd i ein langsiktig strategi om vekst og utvikling fram mot 2025. Konsernet sitt styre og leiing er opptekne av lokal verdiskaping gjennom utvikling av nye og interessante arbeidsplassar, og ventar ein betydeleg vekst og auka aktivitet dei komande åra. Ordresituasjon, prognoser og budsjett viser positiv utvikling framover og konsernet vil etter styret si oppfatning vere godt rusta til å nå sine mål på både kort og lang sikt. Konsernet har og pågåande FoU-prosjekt som ledd i å styrke framtidig vekst og inntektsgrunnlag ytterlegare. Dotterselskapet Nomek AS har ansvarsforsikring for styret sine medlemar og dagleg leiar.

Stryn, 10.06.2022


Bjørn Åge Flo
Styremedlem


Elias Loen
Styremedlem


Arild Bødal
Styreleiar



Resultatregnskap			
Grandevegen Invest AS			
Driftsinntekter og driftskostnader	Note	2021	2020
Annen driftskostnad	1	50 462	86 503
Sum driftskostnader		50 462	86 503
Driftsresultat		-50 462	-86 503
Finansinntekter og finanskostnader			
Inntekt på investering i datterselskap	2	4 128 541	2 820 252
Inntekt på investering i annet foretak i samme konsern		1 717 007	0
Annen renteinntekt	3	80 271	109 267
Annen rentekostnad		833 105	1 060 058
Resultat av finansposter		5 092 715	1 869 461
Ordinært resultat før skattekostnad	4	5 042 253	1 782 958
Ordinært resultat		5 042 253	1 782 958
Årsresultat		5 042 253	1 782 958
Overføringer			
Avsatt til annen egenkapital	5	5 042 253	1 698 076
Overført til udekket tap	5	0	84 882
Sum overføringer		5 042 253	1 782 958


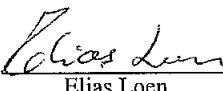



Balanse			
Grandevegen Invest AS			
Eiendeler	Note	2021	2020
Anleggsmidler			
Varige driftsmidler			
Finansielle anleggsmidler			
Investeringer i datterselskap	2	39 483 523	39 483 523
Investeringer i tilknyttet selskap	2	9 823 970	9 823 970
Andre langsiktige fordringer	3	2 266 476	2 450 898
Sum finansielle anleggsmidler		51 573 969	51 758 391
Sum anleggsmidler		51 573 969	51 758 391
Omløpsmidler			
Fordringer			
Andre kortsiktige fordringer		27 459	0
Konsernfordringer	5	1 717 007	0
Sum fordringer		1 744 466	0
Investeringer			
Bankinnskudd, kontanter o.l. (herav kr 0,- i bundre midler)		2 091 829	1 423 425
Sum omløpsmidler		3 836 295	1 423 425
Sum eiendeler		55 410 264	53 181 817



Balanse			
Grandevegen Invest AS			
Egenkapital og gjeld	Note	2021	2020
Egenkapital			
Innskutt egenkapital			
Aksjekapital	5, 6	25 100 000	25 100 000
Sum innskutt egenkapital		25 100 000	25 100 000
Opptjent egenkapital			
Annen egenkapital	5	6 740 329	1 698 076
Sum opptjent egenkapital		6 740 329	1 698 076
Sum egenkapital		31 840 329	26 798 076
Gjeld			
Avsetning for forpliktelser			
Annen langsiktig gjeld			
Gjeld til kredittinstitusjoner	7	23 226 666	25 013 333
Sum annen langsiktig gjeld		23 226 666	25 013 333
Kortsiktig gjeld			
Leverandørgjeld		4 450	19 919
Annen kortsiktig gjeld	6	338 819	1 350 489
Sum kortsiktig gjeld		343 269	1 370 408
Sum gjeld		23 569 935	26 383 741
Sum egenkapital og gjeld		55 410 264	53 181 817

Stryn, 10/6-2022
Styret i Grandevegen Invest AS

 Arild Huggleik Bødal styreleder	 Elias Loen styremedlem	 Bjørn Aage Flo styremedlem
---	--	--

Grandevegen Invest AS Side 4



Grandevegen Invest AS

Noter til regnskapet 2021

Regnskapsprinsipper

Årsregnskapen er satt opp i samsvar med regnskapsloven av 1998. Regnskapsprinsippa beskrivast nedanfor.

Hovudregel for vurdering og klassifisering av eigedelar og gjeld

Eigedelar bestemt til varig eige eller bruk er klassifisert som anleggsmidlar. Andre eigedelar er klassifisert som omløpsmidler. Fordringer som skal tilbakebetalast innan eit år er klassifisert som omløpsmidler. Ved klassifisering av kortsiktig og langsiktig gjeld er tilsvarende kriterier lagt til grunn.

Anleggsmidler, herunder finansielle anleggsmidler vurderast til anskaffelseskost, men nedskrivast til verkleg verdi når verdifallet forventast å ikkje vere forbigåande. Anleggsmidler med begrensa økonomisk levetid avskrivast planmessig. Langsiktige lån balanseførast til nominelt mottatt beløp på etableringstidspunktet.

Omløpsmidler vurderast til lavaste av anskaffelseskost og verkleg verdi. Kortsiktig gjeld balanseførast til nominelt mottatt beløp på etableringstidspunktet. Kortsiktig gjeld oppskrivast ikkje til verkleg verdi som følge av renteendring.

Enkeltte postar er vurdert etter andre prinsipp og gjerast greie for nedenfor.

Bankinnskot, kontanter o.l.

Bankinnskot, kontanter ol. inkluderer bankinnskot.

Skattar

Skattekostnaden sammenstilles med regnskapsmessige resultat før skatt.

Skattekostnaden består av betalbar skatt (skatt på årets direkte skattepliktige inntekt) og endring i netto utsatt skatt. Utsatt skatt og utsatt skattefordel er presentert netto i balansen.

Inntekter

Inntekter fra datterselskaper rapporteres som finansinntekt og inntektsføres i opptjeningsåret. Finansinntekter

Note 1 - Lønnskostnad, antall årsverk, godtgjørelser

Selskapet har ingen ansatte og det er heller ikke utbetalt godtgjørelse til styret.

Revisor

Revisors honorar for 2021 for lovbestemt revisjon er kr 3.000,- eks.mva.

I tillegg kommer andre tjenester med kr 12.700,- eks.mva.

NOTE 2 - Anleggsaksjer

Aksjer i datterselskap				Resultat	Egenkapital	
	Kontorkommune	Eierandel	Bokført verdi	2021	pr. 31.12.21	
Nomek AS	6783 STRYN	94,01 %	39 483 523	39 483 523	10 319 371	30 585 393

Aksjer i tilknyttet selskap				Resultat	Egenkapital	
	Kontorkommune	Eierandel	Bokført verdi	2021	pr. 31.12.21	
Vendanor AS	6783 STRYN	49,02 %	9 800 000	9 800 000	2 014 592	17 558 069
Nomek Service AS	6783 STRYN	47,94 %	23 970	23 970	-11 251	38 749

Aksjene er bokført til kostpris.

Det er i 2021 inntektsført kr 3.700.170 i utbytte fra Nomek AS, og kr 428.371 i utbytte frå Vendanor AS

Det er intet mellomvære mellom selskapene.

Nomek Service AS ble stiftet i 2020. 2021-regnskapet er ikke endelig fastsatt på tidspunktet for regnskapsavleggelse i Grandevegen Invest AS. Det er derfor benyttet 2020-tall.



Grandevegen Invest AS

Noter til regnskapet 2021

NOTE 3 - Fordringer

	2020	2021
Andre langsiktige fordringer:	2 450 898	2 266 476

Fordring på Bratt Invest AS. Fordringen er renteberegnet.

NOTE 4 - Skattekostnad

Noten viser midlertidige forskjeller og grunnlagene for utsatt skatt og hvilken skattesats som er anvendt ved beregningen 31.12.2021:

Midlertidige forskjeller knyttet til:	31.12.20	31.12.21	Endring
Skattemess. fremførbart underskudd	-1 037 568	0	-1 037 568
Sum midlertidige forskjeller og underskudd til fremføring	-1 037 568	0	-1 037 568
Midlertidige forskjeller som ikke er utlignet			0
Grunnlag utsatt skattefordel	-1 037 568	0	
Utsatt skattefordel	-228 265	0	0

Ikke balanseført utsatt skattefordel utgjør (22%/22%)

	-228 265	0
--	----------	---

	2020	2021
Resultat før skattekostnad	1 782 958	5 042 253
Permanente forskjeller:		
+/- permanente forskjeller	-2 735 644	-5 721 692
Midlertidige forskjeller:		
+/- årets endring i midlertidige forskjeller	0	0
+ mottatt konsernbidrag	0	1 717 007
- anvendt underskudd til fremføring	0	-1 037 568
Sum årets skattegrunnlag/underskudd til fremføring	-952 686	0

Betalbar inntekstskatt for selskapet 22%	0	0
+/- for mye eller for lite avsatt skatt tidl. år	0	0
+/- endring i utsatt skatt	0	0
Sum skattekostnad i resultatregnskapet	0	0

NOTE 5 - Egenkapital

	Aksje- kapital	Overkurs	Annen egenkapital	Udekket tap	Sum EK
Egenkapital 01.01.21	25 100 000	0	1 698 076	0	26 798 076
Årets endring i egenkapital:					0
Emissjon					0
Årets resultat			5 042 253		5 042 253
Egenkapital 31.12.21	25 100 000	0	6 740 329	0	31 840 329

Selskapet har mottatt konsernbidrag på kr 1.717.007 fra datterselskapet Nomek AS.



Grandevegen Invest AS

Noter til regnskapet 2021

NOTE 6 - Aksjekapital og aksjeeier

Selskapets aksjekapital er kr 25.100.000 og består av 2.510.000 aksjer à kr 10.

Eierstruktur

Aksjonærene i selskapet pr 31.12. var:

	Aksjer	Eier- andel	Stemme- andel
Invest24 AS (styrets leder eier indirekte 33,33% av Invest24 AS)	846 874	33,74 %	33,74 %
Elo Invest AS	831 563	33,13 %	33,13 %
Baaf Invest AS	831 563	33,13 %	33,13 %
Totalt antall aksjer	2 510 000	100,00 %	100,00 %

Gjeld til aksjonærer	2020	2021
Invest24 AS (styrets leder eier indirekte 33,33% av Invest24 AS)	335 521	0
Elo Invest AS	332 239	0
Baaf Invest AS	332 239	0
Sum	999 999	0

Gjelden er ikke renteberegnet.

NOTE 7 - Gjeld til kredittinstitusjoner

	2020	2021
Langsiktig gjeld	25 013 333	23 226 666

Bankgjelden forfaller i sin helhet før 5 år etter balansedagen.



Grandevegen Invest AS

Kontantstrømoppstilling

	2021	2020
LIKVIDER TILFØRT/BRUKT PÅ VIRKSOMHETEN:		
	5 042 253	1 782 958
Tilført fra årets virksomhet *)		
+/- Endring i varelager	0	0
+/- Endring i debitorer	0	0
+/- Endring i leverandørgjeld	-15 469	14 349
+/- Endring tidsavgrensede poster	-1 571 734	-24 633 005
A = Netto likviditetsendring fra virksomheten	3 455 050	-22 835 699
LIKVIDER TILFØRT/BRUKT PÅ INVESTERINGER:		
- Investert i varige driftsmidler	0	0
+ Salg av varige driftsmidler (salgssum)	0	0
- Anskaffa goodwill	0	0
+ Sal av goodwill	0	0
+ Salgssum anleggsaksjer	0	0
- Investering i aksjer	0	0
+/- Investering i anleggsaksjer	0	-23 970
B = Netto likviditetsendringer fra investeringer	0	-23 970
LIKVIDER TILFØRT/BRUKT PÅ FINANSIERING:		
+ Opptak av ny gjeld (kortsiktig og langsiktig)	0	0
- Nedbetaling av lang- og kortsiktig gjeld	-2 786 666	-1 786 667
+ Innbetaling av egenkapital	0	25 000 000
- Tilbakebetaling av egenkapital	0	0
- Utbytte	0	0
+/- Konsernbidrag	0	0
C = Netto likviditetsendring fra finansiering	-2 786 666	23 213 333
	668 384	353 664
Netto endring i likvider gjennom året		
+ Likviditetsbeholdning pr. 01.01.	1 423 425	1 069 741
= Likviditetsbeholdning pr. 31.12.	2 091 829	1 423 425
	2 091 829	
*) Dette tallet fremkommer slik:		
	5 042 253	1 782 958
Årets resultat		
- Gevinst/+ tap ved salg av anleggsmidler	0	0
- Gevinst/+ tap ved salg av aksjer	0	0
+ Nedskrivning aksjer	0	0
+ Ordinære avskrivninger	0	0
+/- Endring utsatt skatt	0	0
= Tilført fra årets virksomhet	5 042 253	1 782 958



Årsregnskap 2021

Grandevegen Invest AS - Konsernrekneskap

INNHold:

Resultatregnskap
Årsberetning
Balanse
Noter
Kontantstrømoppstilling
Revisjonsberetning

Org.nr.: 823 875 622



Resultatregnskap			
Grandevegen Invest AS - Konsernrekneskap			
Driftsinntekter og driftskostnader	Note	2021	2020
Salgsinntekt	1, 2, 3	114 911 411	91 692 551
Annen driftsinntekt		19 154 220	16 839 067
Sum driftsinntekter		134 065 631	108 531 618
Varekostnad	1, 4	63 289 829	47 842 692
Lønnskostnad	5, 6, 7	38 270 459	34 018 990
Avskrivning av driftsmidler og immaterielle eiendeler	8	4 406 549	4 758 687
Annen driftskostnad	5, 7, 9	17 159 692	13 573 966
Sum driftskostnader		123 126 528	100 194 334
Driftsresultat		10 939 102	8 337 284
Finansinntekter og finanskostnader			
Inntekt på investering i tilknyttede selskap	1	428 371	0
Annen renteinntekt		86 683	144 704
Annen finansinntekt		377 725	419 112
Nedskrivning av andre finansielle anleggsmidler		0	187 500
Annen rentekostnad		1 263 696	1 614 762
Annen finanskostnad		32 267	211 318
Resultat av finansposter		-403 183	-1 449 764
Ordinært resultat før skattekostnad	10	10 535 919	6 887 520
Skattekostnad på ordinært resultat	10	5 394 363	2 277 026
Ordinært resultat		5 141 557	4 610 494
Årsresultat	11	5 141 557	4 610 494


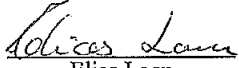



Balanse			
Grandevegen Invest AS - Konsernrekneskap			
Eiendeler	Note	2021	2020
Anleggsmidler			
Forskning og utvikling	7, 8	463 222	468 989
Konsesjoner, patenter o.l.	8	59 872	89 808
Goodwill	8	7 015 241	8 017 418
Sum immaterielle eiendeler		7 538 335	8 576 215
Varige driftsmidler			
Tomter, bygninger o.a. fast eiendom	8, 12	2 409 363	1 287 173
Maskiner og anlegg	8, 12	14 898 260	16 675 751
Driftsløsøre, inventar o.a. utstyr	8, 12	1 964 273	2 140 639
Sum varige driftsmidler		19 271 896	20 103 564
Finansielle anleggsmidler			
Investeringer i tilknyttet selskap	1	9 916 470	9 916 470
Lån til tilknyttet selskap og felles kontrollert virksomhet		300 000	300 000
Investeringer i aksjer og andeler		26 922	26 922
Andre langsiktige fordringer	12, 13	2 266 476	2 450 898
Sum finansielle anleggsmidler		12 509 868	12 694 290
Sum anleggsmidler		39 320 099	41 374 069
Omløpsmidler			
Lager av varer og annen beholdning	4, 12	29 093 275	15 796 976
Fordringer			
Kundefordringer	1, 2, 12, 13	24 179 640	22 004 471
Andre kortsiktige fordringer	7, 12, 13	387 594	336 828
Sum fordringer		24 567 234	22 341 299
Investeringer			
Bankinnskudd, kontanter o.l.	12, 14	7 281 650	11 424 666
Sum omløpsmidler		60 942 159	49 562 941
Sum eiendeler		100 262 258	90 937 011



Balanse			
Grandevegen Invest AS - Konsernrekneskap			
Egenkapital og gjeld	Note	2021	2020
Egenkapital			
Innskutt egenkapital			
Aksjekapital	11, 15	25 100 000	25 100 000
Sum innskutt egenkapital		25 100 000	25 100 000
Opptjent egenkapital			
Annen egenkapital	11	9 457 165	4 882 725
Minoritetsinteresser	11	1 832 558	1 519 490
Sum opptjent egenkapital		11 289 723	6 402 215
Sum egenkapital	11, 15	36 389 723	31 502 215
Gjeld			
Avsetning for forpliktelse			
Utsatt skatt	10	4 231 373	1 372 956
Annen langsiktig gjeld			
Gjeld til kreditinstitusjoner	12	36 823 929	41 397 056
Sum annen langsiktig gjeld		36 823 929	41 397 056
Kortsiktig gjeld			
Leverandørgjeld	1	9 861 392	5 154 742
Betalbar skatt	10	2 535 946	2 385 385
Skyldig offentlige avgifter		4 590 148	3 647 905
Utbytte	11	308 490	235 830
Annen kortsiktig gjeld	2, 15	5 521 257	5 240 922
Sum kortsiktig gjeld		22 817 233	16 664 784
Sum gjeld		63 872 535	59 434 796
Sum egenkapital og gjeld		100 262 258	90 937 011

Stryn, 10/6-2022
Styret i Grandevegen Invest AS - Konsernrekneskap

 Arild Hugelvik Bødal styreleder	 Elias Loen styremedlem	 Bjørn Aage Flo styremedlem
---	--	--

Grandevegen Invest AS - Konsernrekneskap Side 4



Grandevegen Invest AS - Konsern

Notar til konsernregnskapen 2021

NOTE 0 - Rekneskapsprinsipp

Årsregnskapen er sett opp i samsvar med rekneskapslova av 1998. Rekneskapsprinsippa som er nytta er beskrivne nedanfor.

Salgsinntekter

Inntekter ved sal av varer og tenester vurderast til virkelig verdi av vederlaget, netto etter frådrag for meirverdiavgift, returar, rabattar og andre avslag. Inntektsføring ved sal av varer skjer på leveringstidspunktet. Tenester inntektsførast etterkvart som dei vert utførte.

Klassifisering av balansepostar

Eigedelar bestemt til varig eige eller bruk er klassifiserte som anleggsmiddel. Andre eigedelar er klassifiserte som omløpsmiddel. Krav som skal tilbakebetalast innan eitt år er klassifiserte som omløpsmiddel. Ved klassifisering av kortsiktig og langsiktig gjeld er tilsvarende kriterier lagt til grunn. Omløpsmiddel vert vurderte til det lågaste beløpet av kjøpskostnad og verkeleg verdi. Kortsiktig gjeld vert ført i balansen til nominelt motteke beløp på etableringstidspunktet.

Immaterielle eigedelar

Utgifter til utvikling vert balanseførte i det grad dei kan identifiserast ein framtidig økonomisk fordel knytta til utvikling av ein identifiserbar immateriell eigedel og utgiftene kan målast påliteleg. I motsatt fall kostnadsførast slike utgifter løpandes. Balanseført utvikling avskrivas lineært over økonomisk levetid.

Varige driftsmidlar

Anleggsmiddel er vurderte til kjøpskostnad, men vert skrivne ned til verkeleg verdi når verdifallet ikkje er forbigåande. Anleggsmiddel med avgrensa økonomisk levetid vert skrivne av planmessig. Tomter vert ikkje anskrivne. Skiljet mellom vedlikehold og påkostning/forbetring vert rekna i forhold til driftsmiddelet sin stand ved kjøp av driftsmiddelet.

Varebeholdning

Lager av innkjøpte varer verdetjustert til det lavaste av anskaffelseskost etter FIFO-prinsippet, og netto salsverdi. Egentilvirka ferdigvarer og varer under tilvirkning vurderast til variabel tilvirkningskost.

Pensjonar

Foretaket har ei innskotsbasert pensjonsordning etter lov om obligatorisk tenestepensjon. Pensjon er avhengig av innbetalt premie og avkastning på midlane. Årets kostnad er identisk med årets premie.

Skatt

Skattekostnaden i resultatregnskapen omfattar både perioda sin betalbare skatt og endring i utsatt skatt. Utsatt skatt vert berekna med aktuell skattesats på grunnlag av dei midlertidige forskjellane som eksisterer mellom rekneskapsmessige og skattemessige verdjar, samt eventuelt likningsmessig underskot til framføring ved utgangen av rekneskapsåret. Skatteaukande og skattereduserande midlertidige forskjellar som reverserer eller kan reversere i same periode er utlikna.

Oppføring av utsatt skattefordel på netto skattereduserande forskjellar som ikkje er utlikna og underskot til framføring, er grunnlegje med framtidig inntøning. Utsatt skattefordel som kan balanseførast og utsatt skatt er oppført netto i balansen.

Anleggskontrakter

Verdeljingsprinsippet for prosjekt i arbeid er løpande avrekning med påslag for forteneste.

Garantiar og reklamasjonar

Det er avsett til forventa garantikostnadar. Garantiaavsetjinga er i balansen oppført under anna kortsiktig gjeld.

Konsernforhold / samanlikningstal

Datterselskap er selskap der morselskapaet har kontroll, og dermed bestemmande innflytning på eininga sin finansielle og operasjonelle strategi, normalt ved å eige meir enn 50% av den stemmeberettigta kapitalen. Aksjer i datterselskap er eliminert mot egenkapitalen.

Mor- og datterselskaper

Grandevegen Invest AS (morselskap)	
Nomek AS (datterselskap)	94 %

Kontantstraumoppstilling

Kontantstraumoppstillinga utarbeidast etter den indirekte metode. Kontantar og kontantekvivalent omfattar kontantar, bankinnskot og andre kortsiktige likvide plasseringar, som umiddelbart og med uvesentlig kursrisiko kan konverterast til kjente kontantbeløp og med gjønverande løpetid mindre enn tre månadar frå anskaffelsesdato.



Grandevegen Invest AS - Konsern

Notar til konsernregnskapen 2021

Note 1 - Langsiktige investeringar i tilknytt selskap

Tilknytt selskap:	Forretnings- kontor	Eigarandel / stemmeandel	Egenkapital pr . 31.12.2021	Resultat pr. 31.12.2021
BergVent AS (Stifta 05.12.2017)	Stryn	34,00 %	-47 079	72 777
Nomek Service (Stifta 20.04.2020)	Stryn	49,00 %	-11 251	38 749
Vendanor AS	Stryn	49,02 %	17 558 069	2 014 592

Det er for BergVent AS og Nomek Service AS nytta 2020-tal her ettersom 2021-tala ikkje var klare ved avleggelse av årsregnskapen.

Følgjande interne transaksjonar har funne stad med og mellom tilknytt selskap i rekneskapsåret:

	Nomek Service AS	BergVent AS
Sal av varer og tenester til	15 307 792	0
Kjøp av varer og tenester frå	0	0
Mellomvære med tilknytt selskap m.v.:	300 000	0

	Kundefordringar		Leverandørgjeld	
	2021	2020	2021	2020
BergVent AS	0	0	0	0
Nomek Service AS	2 319 372	3 873	0	0

Note 2 - Anleggskontrakter

Verdsettingsprinsippet for prosjekt i arbeid er løpande avrekning med påslag for fortjeneste. Prosjekt i arbeid er presentert brutto i balansen som kundefordring for påløpt ikkje fakturert, og avsetning som anna kortsiktig gjeld for prosjekt som er forskots-fakturert pr. 31.12.

	2021	2020
Påløpt ikkje fakturert	13 561 281	14 682 501
Forskot frå kunde	580 801	0

Note 3 - Geografisk fordeling av sal

Fordeling sal 2021:	
Norge	125 213 145
Danmark	8 852 486
Sum:	134 065 631

NOTE 4 - Varelager

Innkjøpte råvarer og halvfabrikata er vurderte til inntaktskost, og redusert for evt. ukurans. Ferdigvarer er kalkulert til full tilvirkningsverdi.

	2021	2020
Varebeholdning består av:		
Råvarer	25 891 000	15 796 976
Biler	519 000	0
Sum:	26 410 000	15 796 976



Grandevegen Invest AS - Konsern

Notar til konsernregnskapen 2021

NOTE 5 - Lønskostnader/årsverk/godtgjøringar

	2021	2020
Løn og feriepengar	33 931 010	29 445 297
Arbeidsgjevaravgift	3 719 454	3 047 115
Skattefunn	0	0
Aktiverte FoU-kostnader	-584 850	0
Obligatorisk tenestepensjon	905 913	1 232 008
Andre personalkostnader	298 932	294 570
Sum	38 270 459	34 018 990
Antal årsverk	63,50	61,68

Styret har motteke kr 245.109 i honorar. Dagleg leiar har motteke kr 1.010.424,- i løn samt kr 9.720 i andre godtgjersler.
Aktiverte FoU-kostnader avskrivas over 3-5 år.
Kostnadsført rev. honorar utgjør kr 45.335,-. I tillegg kjem andre tenester med kr 28.225,-.

Note 6 - Pensjonar

Med henvisning til regnskapsloven §7-43a bekreftast det at foretaket har plikt til å ha tenestepensjonsordning etter lov om obligatorisk tenestepensjon. Foretaket si pensjonsordning oppfyller krava etter lov om obligatorisk tenestepensjon.

Årets netto pensjonskostnad	2021	2020
Pensjonspremie til innskuddsbasert ordning	1 134 985	832 832
Årets netto pensjonskostnad	1 134 985	832 832

Note 7 - Forsking og utvikling

Selskapet har ikkje hatt pågåande SkatteFunn-prosjekt i 2020 eller 2021.

NOTE 8 - Avskriving driftsmiddel

	Bygninger og tomter	Maskiner og Driftsløsøre	Immaterielle egedelar	Goodwill	Totalt
Kostpris 01.01.	6 131 809	49 707 958	788 170	10 021 773	66 649 709
Tilgang	1 460 450	1 166 676	0	0	2 627 126
Avgang	0	-90 125	0	0	-90 125
Akk. ordinære avskrivingar	-5 182 896	-33 921 976	-265 077	-3 006 532	-42 376 482
Bokført verdi 31.12.	2 409 363	16 862 533	523 094	7 015 241	26 810 231
Ordinære avskrivingar i år	338 260	3 031 037	35 073	1 002 177	4 406 549
Lineær avskr.sats (år)	10-14	5-33	3-10	10	

Note 9 - Framtidige leasingforpliktingar

Selskapet sine framtidige leasingforpliktingar er på kr 73.793 i året for åra 20-2023. For 2024 er forpliktinga kr 30.747. Leasingen vert behandla som operasjonell leasing.



Grandevegen Invest AS - Konsern

Notar til konsernregnskapen 2021

NOTE 10 - Skattar

Noten syner endr. i midlertidige skilnader og grunnlaga for uts. skatt /utsett skattefordel:

Tekst:	31.12.2020	31.12.2021	Endring
Anleggsmiddel	5 427 946	18 556 484	-13 128 538
Tilvirkningskontrakt	1 157 534	1 021 802	135 732
Kundefordringer	-202 640	-202 640	0
Kortsiktig gjeld	-142 133	-142 133	0
Saldo på gevinst- og tapskonto	0	0	0
Sk.m. underskot til framføring	-1 562 224	0	-1 562 224
Sk.m. underskot som bortfaller pga. ikke bokført utsatt skattefordel	0	0	0
Gr. lag for utsett skatt	4 678 483	19 233 513	-14 555 030
Utsett skatt(+)/Skattefordel (-) (22/22%)	1 029 266	4 231 373	-3 202 107
Herav bokført	1 372 956	4 231 373	-2 858 417

Noten syner vidare skattekostnaden i år, og spesifiserer skilnader mellom det rekneskapsmessige resultatet før skattekostnad og skattegrunnlaget i år:

	2021	2020
Skattekostnad for konsernet:		
Betalbar skatt knyttet til resultat 22%	2 535 946	2 385 385
Korreksjon tidligere års balanseført utsatt skatt	2 911 989	0
Endring utsatt skatt	-53 572	-108 360
Sum skattekostnad:	5 394 363	2 277 026

	2021	2020
Betalbar skatt i balansen:		
Betalbar skatt relatert til årets resultat 22%	2 535 946	2 385 385
Skattefunn:	0	0
Betalbar skatt relatert til tidligere år som tilbakebetales	0	0
Sum betalbar skatt:	2 535 946	2 385 385

NOTE 11 - Eigenkapital

	Aksje- kapital	Minoritets- interesser	Annan- eigenkapital	Sum eigenkapital
UB 31.12.2020:	25 100 000	1 547 184	5 317 256	31 964 440
Korr. IB ifbm. fusjon		-27 695	-434 530	-462 225
Justert IB 01.01.2021:	25 100 000	1 519 490	4 882 725	31 502 215
Årets resultat		618 297	4 523 260	5 141 557
Utbytte i ds utdelt til minoriteter		-308 490		-308 490
Fusjon:		3 262	51 180	54 442
Konsernbidrag				0
Eigenkapital per 31.12.	25 100 000	1 832 558	9 457 165	36 389 723

Note 12 - Langsiktig gjeld

Selskapet har bokført kr 36.823.929 som pantesikra gjeld. Kr 4.466.317 forfell om meir enn 5 år.

Bokført verdi av pantsatte eigedelar:	2021	2020
Aksjer i Nomek	39 483 523	39 483 523
Driftsmidlar	13 050 825	12 993 768
Varer	26 410 000	15 796 976
Fordringer	24 567 234	24 787 953
Sum:	64 028 059	53 578 697

Ubenyttta kassekreditt pr. 31.12 var på MNOK 1,5.



Grandevegen Invest AS - Konsern

Notar til konsernregneskapen 2021

NOTE 13 - Utestående krav

	2021	2020
Andre langsiktige fordringer:	2 266 476	2 450 898

Fordring på Bratt Invest AS. Fordringen er renteberegnet.

Krav på kundar er bokført til pålydande etter frådrag for kr 202.640 for avsetjing til venta tap. Avsejinga er vurdert som tilstrekkeleg til å dekke tap i utestående ved utgangen av året. Kr 2.266.476 av krava fell til betaling seinare enn eitt år etter utg. av regnskapsåret.

Note 14 - Bundne midlar

	2021	2020
Herav bundne bankinnskot	2 134 330	1 834 033

NOTE 15 - Aksjekapital og aksjeeler

Selskapets aksjekapital er kr 25.100.000 og består av 2.510.000 aksjer å kr 10.

Eierstruktur

Aksjonærene i selskapet pr 31.12. var:

	Aksjer	Eier- andel	Stemme- andel
Invest24 AS (styrets leder eier indirekte 33,33% av Invest24 AS)	846 874	33,74 %	33,74 %
Elo Invest AS	831 563	33,13 %	33,13 %
Baaf Invest AS	831 563	33,13 %	33,13 %
Totalt antall aksjer	2 510 000	100,00 %	100,00 %

	2021	2020
Gjeld til aksjonærer		
Invest24 AS (styrets leder eier indirekte 33,33% av Invest24 AS)	0	335 521
Elo Invest AS	0	332 239
Baaf Invest AS	0	332 239
Sum	0	999 999

Gjelden er ikke renteberegnet.

Note 16 - Fusjon

Konsernet har med virkning fra 01.01.2021 deltatt i en fusjon med skattemessig kontinuitet. Nomek AS har vore det overtakande selskapet, mens Nomek AS sitt helleigde datterselskapet FrøNo AS har vore det overdragande selskapet. Fusjonen er ein forenkla mor-datter-fusjon med skattemessig kontinuitet. Fjorårstallene i regnskapet er omarbeidet, og effekten er vist i note der det er aktuelt.



Grandevegen Invest AS - konsern

Kontantstrømpstilling

	2021	2020
LIKVIDER TILFØRT/BRUKT PÅ VIRKSOMHETEN:		
Tilført fra årets virksomhet *)	12 271 648	9 822 316
+/- Endring i varelager	-13 296 299	-2 400 389
+/- Endring i debitorer	-2 175 169	-10 763 605
+/- Endring i leverandørgjeld	4 706 650	29 257
+/- Endring tidsavgrensede poster	1 507 731	-22 053 998
A = Netto likviditetsendring fra virksomheten	3 014 561	-25 366 419
LIKVIDER TILFØRT/BRUKT PÅ INVESTERINGER:		
- Investert i varige driftsmidler	-2 627 126	1 311 250
+ Salg av varige driftsmidler (salgssum)	225 000	310 000
- Anskaffa goodwill	0	0
+ Sal av goodwill	0	0
+ Salgssum anleggsaksjer	0	0
- Investering i datterselskapet	0	0
+/- Investering i anleggsaksjer	0	-262 892
B = Netto likviditetsendringer fra investeringer	-2 402 126	1 358 358
LIKVIDER TILFØRT/BRUKT PÅ FINANSIERING:		
+ Opptak av ny gjeld (kortsiktig og langsiktig)	0	955
- Nedbetaling av lang- og kortsiktig gjeld	-4 573 127	-3 196 706
+ Innbetaling av egenkapital	0	25 000 000
- Tilbakebetaling av egenkapital	0	0
- Utbytte	-235 830	-179 748
+ Fusjon	54 442	425 598
+/- Konsernbidrag	0	0
C = Netto likviditetsendring fra finansiering	-4 754 515	22 050 099
Netto endring i likvider gjennom året	-4 143 037	-1 958 919
+ Likviditetsbeholdning pr. 01.01.	11 424 666	13 383 565
= Likviditetsbeholdning pr. 31.12.	7 281 650	11 424 666
*) Dette tallet fremkommer slik:		
Årets resultat eks. fusjon	5 141 557	7 872 684
- Gevinst/+ tap ved salg av anleggsmidler	-134 875	40 000
- Gevinst/+ tap ved salg av aksjer	0	0
+ Nedskrivning aksjer	0	187 500
+ Ordinære avskrivninger	4 406 549	2 867 785
+/- Endring utsatt skatt	2 858 417	-108 359
= Tilført fra årets virksomhet	12 271 648	10 859 610



hovden & vatne statsautoriserte revisorar as

Medlemmer i Den norske Revisorforening
Autorisert rekneskapsforarselskap
Org.nr. 987 832 916 MVA
E-post: firmapost@h-v.no
www.h-v.no

Til generalforsamlinga i
Grandevegen Invest AS

Melding frå uavhengig revisor

Uttale om revisjonen av årsrekneskapen

Side 1 av 3

Konklusjon

Vi har revidert Grandevegen Invest AS sitt årsrekneskap som består av:

- selskapsrekneskapen, som består av balanse per 31. desember 2021, resultatrekneskap som viser eit overskot på kr 5.042.253 og kontantstraumoppstilling for rekneskapsåret som vart avslutta per denne dato og notar til årsrekneskapen, herunder eit samandrag av viktige rekneskapsprinsipp, og
- konsernrekneskapen, som består av balanse per 31. desember 2021, resultatrekneskap som viser eit overskot på kr 5.141.557 og kontantstraumoppstilling for rekneskapsåret som vart avslutta per denne dato og notar til årsrekneskapen, herunder eit samandrag av viktige rekneskapsprinsipp.

Etter vår meining

- oppfyller årsrekneskapen gjeldande lovkrav, og
- gir selskapsrekneskapen eit rettvísande bilde av selskapets finansielle stilling per 31. desember 2021 og av resultatet og kontantstraumane for rekneskapsåret avsluttet per denne dato i samsvar med rekneskapslova sine reglar og god rekneskapsskikk i Noreg, og
- gir konsernrekneskapen eit rettvísande bilete av konsernet si finansielle stilling per 31. desember 2021 og av resultatet og kontantstraumane for rekneskapsåret avslutta per denne dato i samsvar med rekneskapslova sine reglar og god rekneskapsskikk i Noreg.

Ørsta	Nordfjordeid	Stryn
Ivar Aasengt. 10, Postb. 203, 6151 Ørsta Tlf.: 70 04 59 00	Øyane 11, Postb. 315, 6772 Nordfjordeid Tlf.: 57 88 64 16	Tønningssg. 42, 6783 Stryn Tlf.: 48 44 07 30



Grunnlag for konklusjonen

Vi har gjennomført revisjonen i samsvar med dei internasjonale revisjonsstandardane International Standards on Auditing (ISA-ane). Våre oppgåver og plikter etter desse standardane er skildra under overskrifta Revisors oppgåver og plikter ved revisjon av årsrekneskapen. Vi er uavhengige av selskapet slik det er krav om i lov, forskrift og

International Code of Ethics for Professional Accountants (medrekna dei internasjonale sjølvstendestandardane) utferda av the International Ethics Standard Boards for Accountants (IESBA-reglane), og har oppfylt dei andre etiske pliktene våre i samsvar med desse krava. Etter vår oppfatning er innhenta revisjonsbevis tilstrekkeleg og formålstenleg som grunnlag for konklusjonen vår.

Øvrig informasjon

Styret og dagleg leiar (leiinga) er ansvarlege for informasjonen i årsmeldinga. Vår konklusjon om årsrekneskapen ovanfor dekkjer ikkje informasjonen i årsmeldinga.

I samband med revisjonen av årsrekneskapen er det vår oppgåve å lese årsmeldinga. Føremålet er å vurdere korvidt det ligg føre vesentleg inkonsistens mellom årsmeldinga og årsrekneskapen og den kunnskap vi har opparbeida oss under revisjonen av årsrekneskapen, eller korvidt informasjon i årsmeldinga elles framstår som vesentleg feil. Vi har plikt til å rapportere dersom årsmeldinga framstår som vesentleg feil. Vi har ingenting å rapportere i så måte.

Basert på kunnskapen vi har opparbeida oss i revisjonen, meiner vi at årsmeldinga

- er konsistent med årsrekneskapen og
- inneheld dei opplysningar som skal gjevast i samsvar med gjeldende lovkrav.

Styret og dagleg leiar sitt ansvar for årsrekneskapen

Styret og dagleg leiar er ansvarleg for å utarbeide årsrekneskapen og for at han gjev eit rettvisande bilete i samsvar med rekneskapslova sine reglar og god rekneskapsskikk i Noreg. Leiinga er også ansvarleg for slik intern kontroll som ein finn naudsynt for å kunne utarbeide ein årsrekneskap som ikkje inneheld vesentleg feilinformasjon, verken som følgje av misleg framferd eller feil som ikkje er tilsikta.

Ved utarbeidinga av årsrekneskapen må leiinga ta standpunkt til selskapet si evne til å halde fram med drifta og opplyse om tilhøve av betydning for dette. Føresetnaden om at drifta kan halde fram, skal leggjast til grunn for årsrekneskapen så lenge det ikkje er sannsynleg at verksemda vil bli avvikla.

Revisor sine oppgåver og plikter ved revisjonen av årsrekneskapen

Vårt mål er å oppnå tryggande sikkerheit for at årsrekneskapen totalt sett ikkje inneheld vesentleg feilinformasjon, verken som følgje av misleg framferd eller feil som ikkje er tilsikta, og å gi ei revisjonsmelding som inneheld konklusjonen vår. Tryggande sikkerheit er ein høg grad av sikkerheit, men ingen garanti for at ein revisjon utført i samsvar med ISA-ane, alltid vil avdekke vesentleg feilinformasjon som eksisterer. Feilinformasjon kan oppstå som følgje av misleg framferd eller feil som ikkje er tilsikta. Feilinformasjon blir vurdert som vesentleg




hovden & vatne
statsautoriserte revisorar as

Side 3 av 3

dersom han, åleine eller samla, innanfor rimelege grenser kan forventast å påverke økonomiske avgjersle som brukarane tar basert på årsrekneskapen.

For vidare skildring av revisor sine oppgåver og plikter vert det vist til <https://revisorforeningen.no/revisjonsberetninger>

Stryn, 10.06.2022
Hovden & Vatne, statsautoriserte revisorar AS



Dag Hopland
statsautorisert revisor