



ÅRSREGNSKAPET FOR REGNSKAPSÅRET 2022 - GENERELL INFORMASJON

Enheten

Organisasjonsnummer: 827 112 372
Organisasjonsform: Aksjeselskap
Foretaksnavn: MERKUR GRAFISK AS
Forretningsadresse: Stanseveien 9
0975 OSLO

Regnskapsår

Årsregnskapets periode: 01.01.2022 - 31.12.2022

Konsern

Morselskap i konsern: Nei

Regnskapsregler

Regler for små foretak benyttet: Nei
Benyttet ved utarbeidelsen av årsregnskapet til selskapet: Regnskapslovens alminnelige regler

Årsregnskapet fastsatt av kompetent organ

Bekreftet av representant for selskapet: Kjetil Sjøeng
Dato for fastsettelse av årsregnskapet: 29.03.2023

Grunnlag for avgivelse

År 2022: Årsregnskapet er elektronisk innlevert
År 2021: Tall er hentet fra elektronisk innlevert årsregnskap fra 2022

Det er ikke krav til at årsregnskapet m.v. som sendes til Regnskapsregisteret er undertegnet. Kontrollen på at dette er utført ligger hos revisor/enhetens øverste organ. Sikkerheten ivaretas ved at innsender har rolle/rettighet for innsending av årsregnskapet via Altinn, og ved at det bekreftes at årsregnskapet er fastsatt av kompetent organ.

Brønnøysundregistrene, 14.06.2024



Resultatregnskap

Beløp i: NOK	Note	2022	2021
RESULTATREGNSKAP			
Inntekter			
Salgsinntekt	9, 11	124 763 886	107 360 848
Annen driftsinntekt	11	1 494 291	1 452 297
Sum inntekter		126 258 178	108 813 145
Kostnader			
Varekostnad	3, 9	54 111 751	53 802 385
Lønnskostnad	1	27 253 209	26 218 002
Avskrivning av driftsmidler og immaterielle eiendeler	4	6 848 988	6 074 267
Nedskrivning av varige driftsmidler og immaterielle eiendeler	4	3 481 124	2 000 000
Annen driftskostnad	1, 9	29 377 155	19 344 168
Sum kostnader		121 072 227	107 438 823
Driftsresultat		5 185 950	1 374 322
Finansinntekter og finanskostnader			
Annen renteinntekt		8 329	22 432
Annen finansinntekt		20 189	41 994
Sum finansinntekter		28 517	64 426
Rentekostnad til foretak i samme konsern		156 166	
Annen rentekostnad		580 954	352 615
Annen finanskostnad		100	
Sum finanskostnader		737 220	352 615
Netto finans		-708 702	-288 189
Ordinært resultat før skattekostnad		4 477 248	1 086 133
Skattekostnad på resultat	2	-817 318	120 846
Ordinært resultat etter skattekostnad		5 294 566	965 287
Årsresultat	10	5 294 566	965 287
Årsresultat etter minoritetsinteresser		5 294 566	965 287



Resultatregnskap

Beløp i: NOK	Note	2022	2021
Totalresultat		5 294 566	965 287
Overføringer og disponeringer			
Avgitt konsernbidrag		1 078 851	
Udekket tap		1 616 415	
Avsatt til annen egenkapital		2 599 300	965 287
Sum overføringer og disponeringer		5 294 566	965 287



Balanse

Beløp i: NOK	Note	2022	2021
BALANSE - EIENDELER			
Anleggsmidler			
Immaterielle eiendeler			
Utvikling	12	5 000 000	4 584 542
Utsatt skattefordel	2		
Sum immaterielle eiendeler		5 000 000	4 584 542
Varige driftsmidler			
Tomter, bygninger o.a. fast eiendom	4	452 494	799 624
Maskiner og anlegg	4	28 781 998	30 955 955
Driftsløsøre, inventar o.a. utstyr	4	259 268	176 487
Sum varige driftsmidler	4	29 493 759	31 932 066
Finansielle anleggsmidler			
Lån til foretak i samme konsern	9		
Andre langsiktige fordringer	6		
Sum anleggsmidler		34 493 759	36 516 608
Omløpsmidler			
Varer			
Sum varer	3	3 190 594	2 479 365
Fordringer			
Kundefordringer	5, 9	10 856 377	13 036 412
Andre kortsiktige fordringer	6, 9	3 687 532	2 724 128
Konsernfordringer	5		
Sum fordringer	6, 9	14 543 909	15 760 540
Bankinnskudd, kontanter og lignende			
Bankinnskudd, kontanter o.l.	7	11 096 398	5 712 765
Sum bankinnskudd, kontanter og lignende		11 096 398	5 712 765
Sum omløpsmidler		28 830 901	23 952 670
SUM EIENDELER		63 324 660	60 469 278



Balanse

Beløp i: NOK	Note	2022	2021
BALANSE - EGENKAPITAL OG GJELD			
Egenkapital			
Innskutt egenkapital			
Aksjekapital	8	150 000	150 000
Beholdning av egne aksjer	8		
Overkurs		21 690 000	21 690 000
Sum innskutt egenkapital		21 840 000	21 840 000
Opptjent egenkapital			
Annen egenkapital		2 599 300	
Udekket tap			1 616 415
Sum opptjent egenkapital		2 599 300	-1 616 415
Sum egenkapital	10, 13	24 439 300	20 223 585
Gjeld			
Langsiktig gjeld			
Utsatt skatt	2	653 219	1 774 828
Sum avsetninger for forpliktelser		653 219	1 774 828
Annen langsiktig gjeld			
Gjeld til kredittinstitusjoner	6, 9	13 372 863	14 937 453
Langsiktig konserngjeld	6, 9		
Sum annen langsiktig gjeld		13 372 863	14 937 453
Sum langsiktig gjeld		14 026 082	16 712 281
Kortsiktig gjeld			
Leverandørgjeld	9	4 998 790	4 140 891
Betalbar skatt	2		
Skyldig offentlige avgifter		3 220 091	3 005 766
Kortsiktig konserngjeld	9	11 909 060	13 883 441
Annen kortsiktig gjeld	9	4 731 337	2 503 314
Sum kortsiktig gjeld		24 859 278	23 533 412
Sum gjeld		38 885 360	40 245 693



Balanse

Beløp i: NOK	Note	2022	2021
SUM EGENKAPITAL OG GJELD		63 324 660	60 469 278



Brønnøysundregistrene

ÅRSREGNSKAP FOR REGNSKAPSÅRET 2022 - GENERELL INFORMASJON

Journalnummer: 2023 432067

Enheten

Organisasjonsnummer: 827 112 372
Organisasjonsform: Aksjeselskap
Foretaksnavn: MERKUR GRAFISK AS
Forretningsadresse: Stanseveien 9
0975 OSLO

Regnskapsår

Årsregnskapets periode: 01.01.2022 - 31.12.2022

Konsern

Morselskap i konsern: Nei

Regnskapsregler

Regler for små foretak benyttet: Nei
Benyttet ved utarbeidelsen av
årsregnskapet til selskapet: Regnskapslovens alminnelige regler

Årsregnskapet fastsatt av kompetent organ

Bekreftet av representant for selskapet: Kjetil Sjøeng
Dato for fastsettelse av årsregnskapet: 29.03.2023

Revisjon

Ekstern autorisert regnskapsfører har i løpet av regnskapsåret bistått ved den løpende regnskapsføringen eller utført andre tjenester for selskapet enn å utarbeide årsregnskapet: Ja

Grunnlag for avgivelse

År 2022: Årsregnskap er elektronisk innlevert.
År 2021: Tall er hentet fra elektronisk innlevert årsregnskap fra 2022.

Det er ikke krav til at årsregnskapet m.v. som sendes til Regnskapsregisteret er undertegnet. Kontrollen på at dette er utført ligger hos revisor/enhetens øverste organ. Sikkerheten ivaretas ved at innsender har rolle/rettighet for innsending av årsregnskapet via Altinn, og ved at det bekreftes at årsregnskapet er fastsatt av kompetent organ.

Brønnøysundregistrene, 07.06.2023



Organisasjonsnr: 827 112 372
MERKUR GRAFISK AS

RESULTATREGNSKAP

Beløp i: NOK	Note	2022	2021
RESULTATREGNSKAP			
Inntekter			
Salgsinntekt	9, 11	124 763 886	107 360 848
Annen driftsinntekt	11	1 494 291	1 452 297
Sum inntekter		126 258 178	108 813 145
Kostnader			
Varekostnad	3, 9	54 111 751	53 802 385
Lønnskostnad	1	27 253 209	26 218 002
Avskrivning av driftsmidler og immaterielle eiendeler	4	6 848 988	6 074 267
Nedskrivning av varige driftsmidler og immaterielle eiendeler	4	3 481 124	2 000 000
Annen driftskostnad	1, 9	29 377 155	19 344 168
Sum kostnader		121 072 227	107 438 823
Driftsresultat		5 185 950	1 374 322
Finansinntekter og finanskostnader			
Annen renteinntekt		8 329	22 432
Annen finansinntekt		20 189	41 994
Sum finansinntekter		28 517	64 426
Rentekostnad til foretak i samme konsern		156 166	
Annen rentekostnad		580 954	352 615
Annen finanskostnad		100	
Sum finanskostnader		737 220	352 615
Netto finans		-708 702	-288 189
Ordinært resultat før skattekostnad		4 477 248	1 086 133
Skattekostnad på resultat	2	-817 318	120 846
Ordinært resultat etter skattekostnad		5 294 566	965 287
Årsresultat	10	5 294 566	965 287
Årsresultat etter minoritetsinteresser		5 294 566	965 287
Totalresultat		5 294 566	965 287
Overføringer og disponeringer			



Avgitt konsernbidrag	1 078 851	
Udekket tap	1 616 415	
Avsatt til annen egenkapital	2 599 300	965 287
Sum overføringer og disponeringer	5 294 566	965 287



Organisasjonsnr: 827 112 372
MERKUR GRAFISK AS

BALANSE

Beløp i: NOK	Note	2022	2021
BALANSE - EIENDELER			
Anleggsmidler			
Immaterielle eiendeler			
Utvikling	12	5 000 000	4 584 542
Utsatt skattefordel	2		
Sum immaterielle eiendeler		5 000 000	4 584 542
Varige driftsmidler			
Tomter, bygninger o.a. fast eiendom	4	452 494	799 624
Maskiner og anlegg	4	28 781 998	30 955 955
Driftsløsøre, inventar o. a. utstyr	4	259 268	176 487
Sum varige driftsmidler	4	29 493 759	31 932 066
Finansielle anleggsmidler			
Lån til foretak i samme konsern	9		
Andre langsiktige fordringer	6		
Sum anleggsmidler		34 493 759	36 516 608
Omløpsmidler			
Varer			
Sum varer	3	3 190 594	2 479 365
Fordringer			
Kundefordringer	5, 9	10 856 377	13 036 412
Andre kortsiktige fordringer	6, 9	3 687 532	2 724 128
Konsernfordringer	5		
Sum fordringer	6, 9	14 543 909	15 760 540
Bankinnskudd, kontanter og lignende			
Bankinnskudd, kontanter o. l.	7	11 096 398	5 712 765
Sum bankinnskudd, kontanter og lignende		11 096 398	5 712 765
Sum omløpsmidler		28 830 901	23 952 670
SUM EIENDELER		63 324 660	60 469 278
BALANSE - EGENKAPITAL OG GJELD			



Egenkapital			
Innskutt egenkapital			
Aksjekapital	8	150 000	150 000
Beholdning av egne aksjer	8		
Overkurs		21 690 000	21 690 000
Sum innskutt egenkapital		21 840 000	21 840 000
Opptjent egenkapital			
Annen egenkapital		2 599 300	
Udekket tap			1 616 415
Sum opptjent egenkapital		2 599 300	-1 616 415
Sum egenkapital	10, 13	24 439 300	20 223 585
Gjeld			
Langsiktig gjeld			
Utsatt skatt	2	653 219	1 774 828
Sum avsetninger for forpliktelser		653 219	1 774 828
Annen langsiktig gjeld			
Gjeld til kredittinstitusjoner	6, 9	13 372 863	14 937 453
Langsiktig konserngjeld	6, 9		
Sum annen langsiktig gjeld		13 372 863	14 937 453
Sum langsiktig gjeld		14 026 082	16 712 281
Kortsiktig gjeld			
Leverandørgjeld	9	4 998 790	4 140 891
Betalbar skatt	2		
Skyldig offentlige avgifter		3 220 091	3 005 766
Kortsiktig konserngjeld	9	11 909 060	13 883 441
Annen kortsiktig gjeld	9	4 731 337	2 503 314
Sum kortsiktig gjeld		24 859 278	23 533 412
Sum gjeld		38 885 360	40 245 693
SUM EGENKAPITAL OG GJELD		63 324 660	60 469 278



Organisasjonsnr: 827 112 372
MERKUR GRAFISK AS

NOTEOPPLYSNINGER - SELSKAP - alle poster oppgitt i hele tall

Note

1

Antall årsverk i regnskapsåret
40.00

Sum Beløp

Balanseført verdi 31.12. Varige driftsmidler Immaterielle eiend.

Konsernregnskap

Morselskapet sitt navn

Forretningskontor for morselskapet

Begrunnelse for at datterselskap er utelatt fra konsolideringen

Samlet beløp - tilknyttet selskap Årets Fjorårets

Samlet beløp - foretak i samme konsern Årets Fjorårets

Samlet beløp - foretak i samme konsern Årets Fjorårets

Samlet beløp - felles kontrollert virksomhet Årets Fjorårets

Pantstillelse Beløp

Beholdning av egne aksjer Antall Pålydende Andel av aksjek.



SIGNICAT

2022 Årsregnskap Merkur Grafisk AS - til signering.pdf

Signers:

<i>Name</i>	<i>Method</i>	<i>Date</i>
Jacobsen, Lars Gunnar	Signicat Sign	2023-04-05 08:57
HARG, ERIK	Signicat Sign	2023-03-30 13:00
Riisa, Lars Petter	Signicat Sign	2023-04-02 09:41
Sjøeng, Kjetil	Signicat Sign	2023-03-30 13:01

This document package contains:

- Front page (this page)
- The original document(s)
- The electronic signatures. These are not visible in the document, but are electronically integrated.



This file is sealed with a digital signature.
The seal is a guarantee for the authenticity
of the document.


THE SIGNED DOCUMENT FOLLOWS ON THE NEXT PAGE >



2022 Årsregnskap Merkur Grafisk AS - til signering.pdf

Name	Date	Name	Date
Jacobsen, Lars Gunnar	2023-04-05	HARG, ERIK	2023-03-30

Identification

 bankID™ Jacobsen, Lars Gunnar
FR MOBIL

Identification

 bankID™ HARG, ERIK

Name	Date	Name	Date
Riisa, Lars Petter	2023-04-02	Sjøeng, Kjetil	2023-03-30

Identification

 bankID™ Riisa, Lars Petter
FR MOBIL

Identification

 bankID™ Sjøeng, Kjetil



This document contains electronic signatures using EU-compliant PAdES - PDF
Advanced Electronic Signatures (Regulation (EU) No 910/2014 (eIDAS))



Årsregnskap 2022 Merkur Grafisk AS

Resultatregnskap
Balanse
Kontantstrøm
Noter til regnskapet

Org.nr.: 827 112 372



Resultatregnskap

Merkur Grafisk AS

Driftsinntekter og driftskostnader	Note	2022	2021
Salgsinntekt	9, 11	124 763 886	107 360 848
Annen driftsinntekt	11	1 494 291	1 452 297
Sum driftsinntekter		126 258 178	108 813 145
Varekostnad	3, 9	54 111 751	53 802 385
Lønnskostnad	1	27 253 209	26 218 002
Avskrivning av driftsmidler og immaterielle eiendeler	4	6 848 988	6 074 267
Nedskrivning av driftsmidler og immaterielle eiendeler	4	3 481 124	2 000 000
Annen driftskostnad	1, 9	29 377 155	19 344 168
Sum driftskostnader		121 072 227	107 438 823
Driftsresultat		5 185 950	1 374 322
Finansinntekter og finanskostnader			
Annen renteinntekt		8 329	22 432
Annen finansinntekt		20 189	41 994
Rentekostnad til foretak i samme konsern		156 166	0
Annen rentekostnad		580 954	352 615
Annen finanskostnad		100	0
Resultat av finansposter		-708 702	-288 189
Resultat før skattekostnad		4 477 248	1 086 133
Skattekostnad på resultat	2	-817 318	120 846
Resultat		5 294 566	965 287
Årsresultat	10	5 294 566	965 287
Overføringer			
Avsatt til dekning av tidligere udekket tap		1 616 415	0
Avsatt konsernbidrag		1 078 851	0
Avsatt til annen egenkapital		2 599 300	965 287
Sum overføringer		5 294 566	965 287



Balanse

Merkur Grafisk AS

Eiendeler	Note	2022	2021
Anleggsmidler			
Immaterielle eiendeler			
Utvikling	12	5 000 000	4 584 542
Sum immaterielle eiendeler		5 000 000	4 584 542
Varige driftsmidler			
Tomter, bygninger o.a. fast eiendom	4	452 494	799 624
Maskiner og anlegg	4	28 781 998	30 955 955
Driftsløsøre, inventar o.a. utstyr	4	259 268	176 487
Sum varige driftsmidler	4	29 493 759	31 932 066
Sum anleggsmidler		34 493 759	36 516 608
Omløpsmidler			
Lager av varer og annen beholdning	3	3 190 594	2 479 365
Fordringer			
Kundefordringer	5, 9	10 856 377	13 036 412
Andre kortsiktige fordringer	6, 9	3 687 532	2 724 128
Sum fordringer	6, 9	14 543 909	15 760 540
Investeringer			
Bankinnskudd, kontanter o.l.	7	11 096 398	5 712 765
Sum omløpsmidler		28 830 901	23 952 670
Sum eiendeler		63 324 660	60 469 278



Balanse

Merkur Grafisk AS

Egenkapital og gjeld	Note	2022	2021
Egenkapital			
Innskutt egenkapital			
Aksjekapital	8	150 000	150 000
Overkurs		21 690 000	21 690 000
Sum innskutt egenkapital		21 840 000	21 840 000
Opptjent egenkapital			
Annen egenkapital		2 599 300	0
Udekket tap		0	-1 616 415
Sum opptjent egenkapital		2 599 300	-1 616 415
Sum egenkapital	10, 13	24 439 300	20 223 585
Gjeld			
Avsetning for forpliktelser			
Utsatt skatt	2	653 219	1 774 828
Sum avsetning for forpliktelser		653 219	1 774 828
Annen langsiktig gjeld			
Gjeld til kredittinstitusjoner	6, 9	13 372 863	14 937 453
Sum annen langsiktig gjeld		13 372 863	14 937 453
Kortsiktig gjeld			
Leverandørgjeld	9	4 998 790	4 140 891
Skyldig offentlige avgifter		3 220 091	3 005 766
Konserngjeld	9	11 909 060	13 883 441
Annen kortsiktig gjeld	9	4 731 337	2 503 314
Sum kortsiktig gjeld		24 859 278	23 533 412
Sum gjeld		38 885 360	40 245 693
Sum egenkapital og gjeld		63 324 660	60 469 278



Balanse

Merkur Grafisk AS
Oslo, 29.03.2023
Styret i Merkur Grafisk AS

Erik Harg
styreleder

Lars Petter Riisa
styremedlem

Lars Gunnar Jacobsen
styremedlem



Indirekte kontantstrøm

Merkur Grafisk AS

	Note	2022	2021
Kontantstrømmer fra operasjonelle aktiviteter			
Resultat før skattekostnad		4 477 248	1 086 133
Periodens betalte skatt		-304 291	0
Tap/gevinst ved salg av anleggsmidler		16 506	-274 340
Ordinære avskrivninger		6 848 988	6 074 267
Nedskrivning anleggsmidler		3 481 124	2 000 000
Endring i varelager		-711 229	-2 479 365
Endring i kundefordringer		2 180 035	-13 036 412
Endring i leverandørgjeld		857 899	4 140 891
Endring i andre tidsavgrensingsposter		-2 650 837	-12 251 775
Netto kontantstrøm fra operasjonelle aktiviteter		14 804 025	-14 740 601
Kontantstrømmer fra investeringsaktiviteter			
Innbetalinger ved salg av varige driftsmidler		15 600	800 000
Utbetalinger ved kjøp av varige driftsmidler		8 339 369	36 516 608
Netto kontantstrøm fra investeringsaktiviteter		-8 323 769	-35 716 608
Kontantstrømmer fra finansieringsaktiviteter			
Innbetalinger ved opptak av ny langsiktig gjeld		0	14 937 453
Innbetalinger ved opptak av ny kortsiktig gjeld		467 967	19 392 521
Utbetalinger ved nedbetaling av langsiktig gjeld		1 564 590	0
Innbetalinger av egenkapital		0	21 840 000
Netto kontantstrøm fra finansieringsaktiviteter		-1 096 623	56 169 974
Netto endring i kontanter og kontantekvivalenter		5 383 633	5 712 765
Beh. av kont. og kontantekvivalenter ved per. begynnel		5 712 765	0
Beh. av kont. og kontantekvivalenter ved per. slutt		11 096 398	5 712 765



Oppstilling over endringer i egenkapitalen

	Aksjekapital	Overkurs	Annen egenkapital	Udekket tap	Sum Egenkapital
Egenkapital 31.12.2021	150 000	21 690 000	0	-1 616 415	20 223 585
Årets resultat			2 599 300	1 616 415	4 215 715
Egenkapital 31.12.2022	150 000	21 690 000	2 599 300	0	24 439 300



Noter

Merkur Grafisk AS

Regnskapsprinsipper

Årsregnskapet er satt opp i samsvar med regnskapslovens bestemmelser og god regnskapsskikk.

Bruk av estimater

I utarbeidelse av årsregnskapet har man brukt estimater og forutsetninger som har påvirket resultatregnskapet og verdsettelsen av eiendeler og gjeld, samt usikre eiendeler og forpliktelser på balansedagen i henhold til god regnskapsskikk. Områder som i stor grad inneholder slike skjønsmessige vurderinger, høy grad av kompleksitet, eller områder hvor forutsetninger og estimater er vesentlige for årsregnskapet, er beskrevet i notene.

Valuta

Transaksjoner i utenlandsk valuta omregnes til kursen på transaksjonstidspunktet. Pengeposter i utenlandsk valuta omregnes til norske kroner ved å benytte balansedagens kurs. Ikke-pengeposter som måles til historisk kurs uttrykt i utenlandsk valuta, omregnes til norske kroner ved å benytte valutakursen på transaksjonstidspunktet. Ikke-pengeposter som måles til virkelig verdi uttrykt i utenlandsk valuta, omregnes til valutakursen fastsatt på måletidspunktet. Valutakursendringer resultatføres løpende i regnskapsperioden under andre finansposter.

Inntekter

Inntektsføring ved salg av varer skjer på leveringstidspunktet. Tjenester inntektsføres etter hvert som de leveres. Inntekter fra salg av tjenester og langsiktige tilvirkingsprosjekter (anleggskontrakter) resultatføres i takt med prosjektets fullføringsgrad, når utfallet av transaksjonen kan estimeres på en pålitelig måte. Når transaksjonens utfall ikke kan estimeres pålitelig, vil kun inntekter tilsvarende påløpte prosjektkostnader inntektsføres. I den perioden det blir identifisert at et prosjekt vil gi et negativt resultat, vil det estimerte tapet på kontrakten bli resultatført i sin helhet.

Skatt

Skattekostnaden i resultatregnskapet omfatter både periodens betalbare skatt og endring i utsatt skatt. Utsatt skatt er beregnet med 22 % på grunnlag av de midlertidige forskjeller som eksisterer mellom regnskapsmessige og skattemessige verdier, samt ligningsmessig underskudd til fremføring ved utgangen av regnskapsåret. Skatteøkende og skattereduserende midlertidige forskjeller som reverserer eller kan reverseres i samme periode er utlignet og nettoført. Netto utsatt skattefordel balanseføres i den grad det er sannsynlig at denne kan bli utnyttet.

Klassifisering og vurdering av anleggsmidler

Anleggsmidler omfatter eiendeler bestemt til varig eie og bruk. Anleggsmidler er vurdert til anskaffelseskost, fratrukket avskrivninger og nedskrivninger. Langsiktig gjeld balanseføres til nominelt beløp på transaksjonstidspunktet.

Varige driftsmidler balanseføres og avskrives over driftsmidlets økonomiske levetid. Varige driftsmidler nedskrives til gjenvinnbart beløp ved verdifall som forventes ikke å være forbigående. Gjenvinnbart beløp er det høyeste av netto salgsverdi og verdi i bruk. Verdi i bruk er nåverdi av fremtidige kontantstrømmer knyttet til eiendelen. Nedskrivningen reverseres når grunnlaget for nedskrivningen ikke lenger er til stede.

Klassifisering og vurdering av omløpsmidler

Omløpsmidler og kortsiktig gjeld omfatter normalt poster som forfaller til betaling innen ett år etter balansedagen, samt poster som knytter seg til varekretsløpet. Omløpsmidler vurderes til laveste verdi av anskaffelseskost og virkelig verdi. Kortsiktig gjeld balanseføres til nominelt beløp på transaksjonstidspunktet.

Forskning og utvikling

Utgifter til forskning og utvikling balanseføres i den grad man kan identifisere en fremtidig økonomisk fordel knyttet til utvikling av en identifiserbar immaterielle eiendel og hvor anskaffelseskostnaden kan måles pålitelig. I motsatt fall kostnadsføres slike utgifter løpende. Balanseført forskning og utvikling avskrives lineært over økonomisk levetid.



Noter

Merkur Grafisk AS

Varer

Varer er vurdert til det laveste av anskaffelseskost og netto salgsverdi. Netto salgsverdi er estimert salgspris ved ordinær drift etter fradrag for beregnede nødvendige utgifter for gjennomføring av salget.

Anskaffelseskost inkluderer utgifter påløpt ved anskaffelse av varene og kostnader for å bringe varene til nåværende plassering og tilordnes ved bruk av FIFO - prinsippet.

Fordringer

Kundefordringer og andre fordringer oppføres til pålydende etter fradrag for avsetning til forventet tap.

Avsetning til tap gjøres på grunnlag av en individuell vurdering av de enkelte fordringene. For øvrige kundefordringer utføres en uspesifisert avsetning for å dekke forventet tap på krav.

Kontantstrømoppstilling

Kontantstrømoppstillingen er utarbeidet etter den indirekte metoden. Kontanter og kontantekvivalenter omfatter kontanter, bankinnskudd og andre kortsiktige, likvide plasseringer.

Note 1 Lønnskostnader og ytelser, godtgjørelser til daglig leder, styret og revisor

Lønnskostnader

	2022	2021
Lønninger	22 709 070	20 615 737
Arbeidsgiveravgift	3 393 883	3 112 582
Pensjonskostnader	982 137	1 670 869
Andre ytelser	168 118	818 815
Sum	27 253 209	26 218 002

Gjennomsnittlig antall årsverk	40	36
--------------------------------	----	----

Ytelser til ledende personer

	Daglig leder	Styret
Lønn	1 579 200	0
Annen Godtgjørelse	10 983	0
Sum	1 590 183	0

Revisor

Godtgjørelse til revisor er fordelt på følgende:

	2022	2021
Lovpålagt revisjon	164 075	158 338
Sum	164 075	158 338

Beløpene inkluderer andre tjenester og er eksklusiv merverdiavgift.

Pensjoner

Selskapet er pliktig å ha pensjonsordning etter lov om obligatorisk tjenestepensjon. Selskapets innskuddsbaserte pensjonsordning tilfredsstiller kravene i denne loven.



Noter

Merkur Grafisk AS

Note 2 Skatt

Årets skattekostnad	2022	2021
Resultatført skatt på ordinært resultat:		
Betalbar skatt	304 291	0
Endring i utsatt skatt	-1 121 609	120 846
Skattekostnad ordinært resultat	-817 318	120 846
Skattepliktig inntekt:		
Resultat før skatt	4 477 248	1 086 133
Permanente forskjeller	-674 227	-536 833
Endring i midlertidige forskjeller	2 083 001	892 335
Avgitt konsernbidrag	-1 383 142	0
Anvendelse av fremførbart underskudd	-4 502 880	-1 441 635
Skattepliktig inntekt	0	0
Betalbar skatt i balansen:		
Betalbar skatt på årets resultat	304 291	0
Betalbar skatt på avgitt konsernbidrag	-304 291	0
Sum betalbar skatt i balansen	0	0

Skatteeffekten av midlertidige forskjeller som har gitt opphav til utsatt skatt og utsatte skattefordeler, spesifisert på typer av midlertidige forskjeller

	2022	2021	Endring
Varige driftsmidler	12 145 891	14 620 244	2 474 353
Fordringer	-7 611 299	-7 611 299	0
Gevinst – og tapskonto	-1 565 414	-1 956 766	-391 352
Sum	2 969 178	5 052 179	2 083 001
Akkumulert fremførbart underskudd	0	-4 502 880	-4 502 880
Grunnlag for utsatt skatt	2 969 178	549 299	-2 419 879
Utsatt skatt (22 %)	653 219	120 846	-532 373

Ved en inkurie ble ikke en utsatt skatt/skattefordel på kr 1 653 381 knyttet til konsernfusjonsmellomværende innarbeidet i regnskapene og skattemeldinger til Merkur Gruppen AS og Merkur Grafisk AS for 2021. Dette er korrigert i skatteberegningen for 2022 som en økning av midlertidige forskjeller på fusjonsgjelden som igjen resulterer i en økning av utsatt skattefordel.

Note 3 Varer

Varelager	2022
Lager av varer	3 190 594

Beholdning av råvarer er vurdert til innkjøpspriser med fradrag for ukurans.

Beholdning av varer under tilvirkning er vurdert til produksjonspris.



Noter

Merkur Grafisk AS

Note 4 Anleggsmidler

	Maskiner og anlegg	Driftsløsøre, inventar ol.	Forskning og utvikling	Sum
Anskaffelseskost pr. 01.01.22	57 011 641	1 836 025	6 584 542	65 432 208
+ Tilgang kjøpte driftsmidler	4 158 635	284 152	3 896 582	8 339 369
- Avgang i året	95 760			95 760
= Anskaffelseskost 31.12.22	61 074 516	2 120 177	10 481 124	73 675 818
Av- og nedskrivninger pr. 01.01.22	26 055 685	859 913	2 000 000	28 915 598
+ Årets ordinære avskrivninger	6 300 486	548 502		6 848 988
+ Årets nedskrivninger			3 481 124	3 481 124
- Avgang avskrivning	63 654			63 654
= Av- og nedskrivninger pr. 31.12.22	32 292 517	1 408 415	5 481 124	39 182 056
Bokført verdi 01.01.22	30 955 956	976 112	4 584 542	36 516 610
+ Tilgang i året	4 158 635	284 152	3 896 582	8 339 369
- Avgang i året	32 106			32 106
- Årets avskrivning og nedskrivning	6 300 485	548 502	3 481 124	10 330 112
= Bokført verdi 31.12.22	28 781 999	711 762	5 000 000	34 493 761
Økonomisk levetid	10 år	3-5 år	0 år	

Vedrørende forskning og utvikling, se egen note om Skattefunn

Note 5 Kundefordringer

	2022	2021
Kundefordringer til pålydende	10 794 495	12 790 081
Kundefordringer til selskap i samme konsern	155 082	339 531
Avsetning til tap	93 200	93 200
Balansført verdi av kundefordringer 31.12	10 856 377	12 696 881

Note 6 Fordringer og gjeld

	2022	2021
Fordringer med forfall senere enn ett år		
Langsiktig gjeld med forfall senere enn 5 år		
Gjeld til kredittinstitusjoner	13 372 863	14 937 453
Gjeld sikret ved pant	13 372 863	14 937 453
Pantsatte eiendeler:		
Kundefordringer	10 794 495	12 790 081
Anleggsmidler	29 450 230	31 932 066
Sum	53 617 588	59 659 600



Noter

Merkur Grafisk AS

Note 7 Bankinnskudd

Innestående midler på skattetrekkskonto (bundne midler) er på kr. 1 041 593.

Note 8 Aksjonærer

Aksjekapitalen i Merkur Grafisk AS pr. 31.12 består av:

	Antall	Pålydende	Bokført
Ordinære aksjer	30 000	5,0	150 000
Sum	30 000		150 000

Eierstruktur

De største aksjonærene i % pr. 31.12 var:

	Ordinære	Eierandel	Stemmeandel
Merkur Gruppen AS	30 000	100,0	100,0

Note 9 Mellomværende og transaksjoner med selskap i samme konsern

	2022	2021
Fordringer		
Kundefordringer Merkur Gruppen AS	3 750	18 956
Kundefordringer Gjerholm AS	151 332	320 575
Sum	155 082	339 531

Gjeld

Leverandørgjeld til Merkur Gruppen AS	478 203	754 334
Leverandørgjeld til Gjerholm AS	17 000	58 262
Annen kortsiktig gjeld til Merkur Gruppen AS	11 909 060	13 883 441
Sum	12 404 263	14 696 037

Transaksjoner med Merkur Gruppen AS

Salgsinntekter	12 000	15 165
Andre driftskostnader	3 353 353	3 757 901
Sum	3 365 353	3 773 066

Transaksjoner med Gjerholm AS

Salgsinntekter	1 255 078	515 863
Varekostnader	0	187 527
Sum	1 255 078	703 390

Alle transaksjoner med nærstående skjer basert på avtale og basert på prising og betingelser etter armlengdeprinsippet. Med armlengdeprinsippet forstås de priser og betingelser som basert på selskapenes størrelse og forhandlingsstyrke ville kunne oppnås i et eksternt uavhengig marked. Når et marked ikke eksisterer brukes metoder for å estimere og fordele kostnader, ofte en kost pluss metode.



Noter

Merkur Grafisk AS

Note 10 Egenkapital

	Aksjekapital	Overkurs	Annen egenkapital	Udekket tap	Sum Egenkapital
Egenkapital 31.12.2021	150 000	21 690 000	0	-1 616 415	20 223 585
Årets resultat			2 599 300	1 616 415	4 215 715
Egenkapital 31.12.2022	150 000	21 690 000	2 599 300	0	24 439 300

Note 11 Salgsinntekter

	2022	2021
Pr. Virksomhetsområde		
Inntekter trykk	124 763 886	107 360 848
Gevinst ved avgang driftsmidler	13 600	274 340
Andre driftsinntekter	1 480 691	1 177 957
Sum	126 258 178	108 813 145
Geografisk fordeling		
Norge	106 835 914	106 835 914
Danmark	143 537	143 537
Sverige	162 460	162 460
Finland	18 937	18 937
Øvrig Europa	200 000	200 000
Sum	107 360 848	107 360 848

Note 12 Skattefunn

Aktiverte Forskning og utviklingskostnader vil avskrives over 3 år fra tilknyttet prosjektet er satt ut i live.

Selskapet har fått innvilget og i løpet av regnskapsåret fullført et skattefunnprosjekt fra 2021-2022, som er en videreføring av skattefunnprosjektet som ble påbegynt i Merkur Gruppen AS i 2019. Skattefunnprosjektet er godkjent som eksperimentell utvikling.

For 2022 er 5 000 000 av utviklings kostnaden aktivert i balansen som Forskning og utvikling etter en vurdering av fremtidig verdi. Årets aktiverte beløp utgjør kr 3 896 582. Beløpet som refunderes over skatt er bokført som reduksjon av kostnader. Totalt har selskapet krav på refusjon på kr 740 351 som utgjør 19% av påløpte kostnader på prosjektet for 2022.

Mottatt tilskudd er behandlet som permanent forskjell. Se også note 2 om skatt.



Noter

Merkur Grafisk AS

Note 13 Fortsatt drift

I samsvar med regnskapslovens § 3-3 bekreftes det at forutsetningen om fortsatt drift er til stede og at denne forutsetningen er lagt til grunn ved utarbeidelsen av regnskapet.

Styret kjenner ikke til noen forhold av viktighet for å bedømme selskapets stilling og resultat som ikke fremgår av årsregnskapet. Det er heller ikke etter regnskapsårets utgang inntrådt forhold som etter styrets syn har betydning ved bedømmelse av regnskapet.



SIGNICAT

Merkur Grafisk - Styrets beretning 2022.pdf

Signers:

<i>Name</i>	<i>Method</i>	<i>Date</i>
Riisa, Lars Petter	Signicat Sign	2023-04-02 09:42
Sjøeng, Kjetil	Signicat Sign	2023-03-30 13:03
HARG, ERIK	Signicat Sign	2023-03-30 13:01
Jacobsen, Lars Gunnar	Signicat Sign	2023-04-05 08:55

This document package contains:

- Front page (this page)
- The original document(s)
- The electronic signatures. These are not visible in the document, but are electronically integrated.



This file is sealed with a digital signature.
The seal is a guarantee for the authenticity
of the document.


THE SIGNED DOCUMENT FOLLOWS ON THE NEXT PAGE >



Merkur Grafisk - Styrets beretning 2022.pdf

Name	Date	Name	Date
Riisa, Lars Petter	2023-04-02	Sjøeng, Kjetil	2023-03-30

Identification

 **bankID** Riisa, Lars Petter
PA MOBIL

Identification


 **bankID** Sjøeng, Kjetil
PA MOBIL

Name	Date	Name	Date
HARG, ERIK	2023-03-30	Jacobsen, Lars Gunnar	2023-04-05

Identification

 **bankID** HARG, ERIK
PA MOBIL

Identification

 **bankID** Jacobsen, Lars Gunnar
PA MOBIL



This document contains electronic signatures using EU-compliant PAdES - PDF
Advanced Electronic Signatures (Regulation (EU) No 910/2014 (eIDAS))



Styrets beretning for driftsåret 2022

1. Styrets sammensetning

Styreleder Erik Harg
Styremedlem Lars Gunnar Jacobsen
Styremedlem Lars Petter Riisa

Det er avholdt 5 styremøter – både som nettmøter og fysiske møter.

Det er ikke tegnet forsikring for styrets medlemmer og daglig leder for deres mulige ansvar overfor foretaket og tredjepersoner.

2. Virksomheten

Merkur Grafisk AS driver sin virksomhet fra lokaler i Stanseveien 9 på Kalbakken i Oslo. Produksjonen består hovedsakelig av design, sideproduksjon, behandling av kundenes dokumenter, trykk i offset og digitalt, samt ferdiggjøring av falsede, stiftede og limfreste produkter. Selskapet er heleid datterselskap av Merkur Gruppen AS, som også eier søsterselskapet Gjerholm AS.

Det grafiske markedet har vært og er fortsatt i sterk og rask endring, og har gjennom 2022 gått fra å være fortsatt preget av korona-pandemi på starten av året, via svært høyt aktivitetsnivå gjennom sommeren, til å gi et veldig blandet bilde mot slutten av året. Merkur Grafisk har gjennom dette evnet å kombinere økte marginer generelt med en god utvikling av forholdet mellom ulike produkt- og produksjons-typer. Sammen med økt markedsaktivitet har dette gitt gode resultater både i økt omsetning, bedre driftsmarginer og fornuftige resultater. Vi har gjennom 2022 også sett effekten av investeringen i egen limfres-linje, som gir en stor innsparing i eksternt bearbeiding, og helt andre marginer på disse produktene.

3. Fortsatt bedriftsutvikling

Ved utløpet av driftsåret er styrets vurdering at de strategiske valgene som tidligere er gjennomført har vært riktige, og at oppfølgingen i den daglige driften og utviklingen har vært god.

Merkur Grafisk AS beveger seg i riktig retning med utvidelse av markedet og nye leveransere, samtidig som kvaliteten i den tradisjonelle produksjonen har vært beholdt. Investeringen i limfres og robotisert ferdiggjøringsutstyr har vært svært positiv både for kapasitet og fleksibilitet, og gjort oss mindre avhengig av underleverandører. Dagens lokaler er nå maksimalt utnyttet.

Fortsatt er samarbeidet med vår søsterbedrift Gjerholm AS viktig, spesielt på enkelte kunder.

For Merkur Grafisk vil fortsatt utvikling av tjenestetilbud innen pakking/distribusjon, lager/logistikk og markedsintegrasjoner være viktig for å fortsette som en attraktiv leverandør i det grafiske markedet. Samarbeid, oppkjøp eller sammenslåing med andre aktører som kan



tilføre en merverdi i markedet eller på noen av disse produksjonssidene er også tiltak som styret og ledelsen jobber med å avklare.

4. Aksjonærer

Merkur Grafisk AS har pr 31.12.22 30000 aksjer fordelt på 1 aksjonær, Merkur Gruppen AS.

5. Personalet

Pr 31.12.22 hadde selskapet 44 ansatte, hvorav 5 kvinner (11%), fordelt slik på avdelingene:

Administrasjon:	4 ansatte.
Salgsavdelingen:	6 ansatte.
Design-avdelingen:	3 ansatte, hvorav tre kvinner.
Utskytingsavdelingen:	2 ansatte.
Trykkeriet:	6 ansatte.
Express:	7 ansatte, hvorav en kvinne.
Ferdiggjøring:	15 ansatte, hvorav en kvinne.
IT og web:	1 ansatt

Det var i gjennomsnitt 40 årsverk totalt utført i virksomheten i 2022 (opp fra 36 i 2021).

Lønnen i bedriften vurderes ut fra kompetanse og erfaring, ikke kjønn. Det har ikke vært vurdert nødvendig å iverksette spesielle likestillingstiltak.

6. Revisjon

Revisjonen har vært utført av **Insignis AS**.

7. Driftsøkonomien

Det er utarbeidet et årsregnskap som viser at driftsinntektene i 2022 var på kr 126 258 178 (opp fra kr 107 360 848 i 2021).

Lønnskostnadene i 2022 for Merkur Grafisk AS var kr 27 253 209 (opp fra kr 26 218 002 i 2021).

Ordinært resultat før skatteberegning var kr 4 477 248 og årsresultatet kr 5 294 566 (en forbedring fra hhv kr 1 086 133 og kr 965 287 i 2021)

De 10 største kundenes andel av omsetningen i Merkur Grafisk AS var på 22 % (38% i 2021). Den største kunden representerer 11 % (9% i 2021).

8. Økonomi og likviditet

Merkur Grafisk AS har hatt tap på kundefordringer på kr 49 291 i 2022 (kr 1 505 i 2021).

Ved regnskapsårets avslutning var kortsiktig gjeld for Merkur Grafisk AS kr 24 589 278, hvorav kr. 11 909 060 var gjeld til morselskapet som følge av omorganiseringen i 2021, og langsiktig gjeld kr



13 372 863, mens utsatt skatt var kr 653 219. Egenkapitalen var på samme tidspunkt kr 24 439 300.

Som et resultat av økt omsetning og bedret marginbilde har likviditeten i selskapet bedret seg markant gjennom 2022. Selskapet har god egenkapitaldekning og god likviditet. Årsregnskapet er fremlagt under forutsetning av videre drift, som styret mener er til stede.

9. Investeringer

Det ble investert i ny falsemaskin med robotisering og ny limfresmaskin, samt nødvendig tilhørende utvidelse av ferdiggjøringsavdelinger, med en total kostnadsramme på 15 MNOK. Noe av dette ble kostnadsført i 2021, mens det for øvrig ble aktivert i balansen i 2022.

Se også punkt 15 om investeringer i F&U.

10. HMS

Hele Merkur Gruppen har tegnet avtale om bedriftshelsetjeneste med Falck Helse. De foretar rutinemessig, risikobasert helsekontroll av de ansatte, og følger opp både arbeidsgiver og arbeidstakere etter behov.

Det arbeides kontinuerlig med å tilrettelegge den enkeltes arbeidsplass best mulig ut fra individuelle forutsetninger og for å skape et best mulig arbeidsmiljø.

11. Internkontroll

Dette følges opp løpende i samsvar med AML§30 og forskrifter. Selskapet har mot slutten av 2022 startet arbeidet med innføring av et kvalitetsledelses-system, og regner med å ha dette fullt operativt i løpet av Q2 2023.

Selskapet skal i 2023 arbeide med sertifisering i henhold til Forest Stewardship Council® (FSC®) sin Chain of Custody-standard for bærekraftig skogbruk, og det vurderes sertifisering i henhold til en eller flere av standardene ISO9001, ISO14001 og ISO27001.

12. Industrivern

Det er etablert industrivern etter krav fra NSO. En person har hovedansvaret for dette.

13. Miljøsertifiseringer og klimaregnskap

Bedriften har det nordiske miljømerket Svanen, som blir fornyet i 2023 etter nye og strengere vilkår.

Siden 2020 har selskapet også vært sertifisert som Miljøfyrtårn, og har samarbeid med Stena Recycling på gjenvinning av avfall. Selskapet har siden 2020 også vært sertifisert for å kunne benytte ClimateCalc som kalkulator for å beregne CO₂-fotavtrykk per produksjon.



Totalt har bedriften et CO₂-fotavtrykk på 92,06 tonn i 2022 (82,58 tonn i 2021), fordelt med 0,16 tonn (0,78t) på scope 1 (kun diesel til varebil), 58,8 tonn (55,5t) på scope 2 (kun elektrisitet) og 33,1 tonn (26,2t) på scope 3. Økningen skyldes generelt høyere aktivitetsnivå, og noe mer reising enn under koronapandemien.

Dette fotavtrykket er i sin helhet kompensert ved å kjøpe klimakvoter hos Trefadder og World Land Trust. Bedriften er med dette klimanøytral og kan dokumentere CO₂-utslipp på alle produksjoner. Fotavtrykk på råvarer som inngår i produkter levert til kunde inngår ikke i tallene ovenfor, men de beregnes i ClimateCalc og kundene får også anledning til å kompensere for dette.

14. Sykefravær og arbeidsmiljø

Sykefraværet for driftsåret 2022 har vært 7,17% (4,16% i 2021).

Korttidsfraværet var 2,85% (1,95% i 2021). Det har vært langtidssykefravær og/eller gradert sykemelding for 8 personer (5 personer i 2021).

Det har vært én yrkesskade som medførte sykefravær i 2022. Denne har blitt fulgt opp i tilsyn fra Arbeidstilsynet. Etter gjennomgang og dokumentasjon fra ledelsen om hendelsen, og iverksettelse av nye rutiner rundt dokumentasjon av opplæring, risikovurderinger av maskiner og fornyet opplæringsmateriale, har tilsynet blitt avsluttet uten ytterligere pålegg.

15. Forskning og utvikling

Selskapet arbeidet i 2022 videre på det 3-årige SkatteFUNN-prosjektet som ble påbegynt i Merkur Grafisk i 2019, og som i 2020 ble innvilget forlengelse med 1 år på grunn av koronapandemien.

I 2022 utgjorde kostnader knyttet til prosjektet på kr 3 896 582 som er aktivert i balansen med avskrivning over 3 år. Det er samtidig tatt en skjønsmessig vurdering av de totale verdiene for resultatet av prosjektet, som har medført en nedskrivning til kr 5 000 000 etter en samlet konservativ vurdering av sannsynlig fremtidig, risikojustert verdi. Resultatet av prosjektet har fra årsskiftet 2022/2023 blitt tatt i bruk og bidrar til nye salg og økt lønnsomhet.

SkatteFUNN har gitt en skattefordel på kr 740 351 i 2022 (kr 596 271 i 2021).

16. Ytre Miljø

Spesialavfall fra trykkmaskiner og CTP-anlegg samt offsetplater og returpapir leveres til godkjent mottaker. Vi returnerte 47,9 tonn brukte offsetplater (49,8 tonn i 2021) og 445 tonn papir (380 i 2021).

Det arbeides kontinuerlig med å redusere bruken av tilsetningsstoffer i produksjonsprosessen. Isopropanol ble det benyttet 4080 liter av i 2022 (4896 liter i 2021).



Våre produksjonsprosesser gir ellers ikke forurensinger eller støy som berører det ytre miljøet ut over det som er normalt for denne virksomhetstypen.

17. Åpenhetsloven

Selskapet er omfattet av kravene i Åpenhetsloven, og publiserer sin årlige redegjørelse på <https://merkurgrafisk.no>

Styret gjør også oppmerksom på selskapets Ansvarlighetserklæring, som er tilgjengelig på <https://merkurgrafisk.no/apenhetsloven/>

18. Årsoppgjør

Årsresultatet i Merkur Grafisk AS på kr 5 294 566 foreslås anvendt som følger:

- Avsettes til dekning av tidligere udekket tap: kr 1 616 415
- Avsettes til konsernbidrag: kr 1 078 851
- Overføres til annen egenkapital: 2 599 300

19. Vesentlige forhold etter årsavslutningen

Det har ikke fremkommet vesentlige forhold mellom årsavslutningen og fremleggelsen av årsberetningen, som vesentlig endrer de forhold som er beskrevet ovenfor.

Oslo, 31.12.22/29.03.23

I styret for Merkur Grafisk AS

Erik Harg
Styreleder

Lars Jacobsen
Styremedlem

Lars Petter Riisa
Styremedlem

Kjetil Sjøeng
Daglig leder



INSIGNIS

Til generalforsamlingen i Merkur Grafisk AS

Uavhengig revisors beretning

Konklusjon

Vi har revidert Merkur Grafisk AS sitt årsregnskap som viser et overskudd på kr 5 294 566. Årsregnskapet består av balanse per 31. desember 2022, resultatregnskap, oppstilling over endringer i egenkapital og kontantstrømoppstilling for regnskapsåret avsluttet per denne datoen og noter til årsregnskapet, herunder et sammendrag av viktige regnskapsprinsipper.

Etter vår mening

- oppfyller årsregnskapet gjeldende lovkrav, og
- gir årsregnskapet et rettviseende bilde av selskapets finansielle stilling per 31. desember 2022 og av dets resultat og kontantstrømmer for regnskapsåret avsluttet per denne datoen i samsvar med regnskapslovens regler og god regnskapskikk i Norge.

Grunnlag for konklusjonen

Vi har gjennomført revisjonen i samsvar med de internasjonale revisjonsstandardene International Standards on Auditing (ISA-ene). Våre oppgaver og plikter i henhold til disse standardene er beskrevet nedenfor under "Revisors oppgaver og plikter ved revisjonen av årsregnskapet". Vi er uavhengige av selskapet slik det kreves i lov, forskrift og International Code of Ethics for Professional Accountants (inkludert internasjonale uavhengighetsstandarder) utstedt av the International Ethics Standards Board for Accountants (IESBA-reglene), og vi har overholdt våre øvrige etiske forpliktelser i samsvar med disse kravene. Innhentet revisjonsbevis er etter vår vurdering tilstrekkelig og hensiktsmessig som grunnlag for vår konklusjon.

Øvrig informasjon

Styret og daglig leder (ledelsen) er ansvarlig for informasjonen i årsberetningen. Vår konklusjon om årsregnskapet ovenfor dekker ikke informasjonen i årsberetningen.

I forbindelse med revisjonen av årsregnskapet er det vår oppgave å lese årsberetningen. Formålet er å vurdere hvorvidt det foreligger vesentlig inkonsistens mellom årsberetningen og årsregnskapet og den kunnskap vi har opparbeidet oss under revisjonen av årsregnskapet, eller hvorvidt informasjon i årsberetningen ellers fremstår som vesentlig feil. Vi har plikt til å rapportere dersom årsberetningen fremstår som vesentlig feil. Vi har ingenting å rapportere i så henseende.

Basert på kunnskapen vi har opparbeidet oss i revisjonen, mener vi at årsberetningen

- er konsistent med årsregnskapet og
- inneholder de opplysninger som skal gis i henhold til gjeldende lovkrav.

INSIGNIS AS

Besøksadresse: Sandakerveien 138, 0484 Oslo
Postadresse: Postboks 4618, Nydalen, 0421 Oslo
Org.nr. 917 835 810 MVA, Foretaksregisteret

www.insignis.no



INSIGNIS

Ledelsens ansvar for årsregnskapet

Styret og daglig leder (ledelsen) er ansvarlig for å utarbeide årsregnskapet og for at det gir et rettviseende bilde i samsvar med regnskapslovens regler og god regnskapsskikk i Norge. Ledelsen er også ansvarlig for slik intern kontroll som den finner nødvendig for å kunne utarbeide et årsregnskap som ikke inneholder vesentlig feilinformasjon, verken som følge av misligheter eller utilsiktede feil.

Ved utarbeidelsen av årsregnskapet må ledelsen ta standpunkt til selskapets evne til fortsatt drift og opplyse om forhold av betydning for fortsatt drift. Forutsetningen om fortsatt drift skal legges til grunn for årsregnskapet så lenge det ikke er sannsynlig at virksomheten vil bli avviklet.

Revisors oppgaver og plikter ved revisjonen av årsregnskapet

Vårt mål er å oppnå betryggende sikkerhet for at årsregnskapet som helhet ikke inneholder vesentlig feilinformasjon, verken som følge av misligheter eller utilsiktede feil, og å avgi en revisjonsberetning som inneholder vår konklusjon. Betryggende sikkerhet er en høy grad av sikkerhet, men ingen garanti for at en revisjon utført i samsvar med ISA-ene, alltid vil avdekke vesentlig feilinformasjon som eksisterer. Feilinformasjon kan oppstå som følge av misligheter eller utilsiktede feil. Feilinformasjon blir vurdert som vesentlig dersom den enkeltvis eller samlet med rimelighet kan forventes å påvirke økonomiske beslutninger som brukerne foretar basert på årsregnskapet.

For videre beskrivelse av revisors oppgaver og plikter vises det til:

<https://revisorforeningen.no/revisjonsberetninger>

Oslo, 29. mars 2023

Insignis AS

Stein Håkon Vatle
statsautorisert revisor