



ÅRSREGNSKAPET FOR REGNSKAPSÅRET 2024 - GENERELL INFORMASJON

Enheten

Organisasjonsnummer: 997 830 792
Organisasjonsform: Aksjeselskap
Foretaksnavn: BEAUMONT HOLDING AS
Forretningsadresse: Njords vei 19D
8803 SANDNESSJØEN

Regnskapsår

Årsregnskapets periode: 01.01.2024 - 31.12.2024

Konsern

Morselskap i konsern: Nei

Regnskapsregler

Regler for små foretak benyttet: Ja
Benyttet ved utarbeidelsen av årsregnskapet til selskapet: Regnskapslovens alminnelige regler

Årsregnskapet fastsatt av kompetent organ

Bekreftet av representant for selskapet: Richard Beaumont Hill Forsland
Dato for fastsettelse av årsregnskapet: 09.05.2025

Grunnlag for avgivelse

År 2024: Årsregnskapet er elektronisk innlevert
År 2023: Tall er hentet fra elektronisk innlevert årsregnskap fra 2024

Det er ikke krav til at årsregnskapet m.v. som sendes til Regnskapsregisteret er undertegnet. Kontrollen på at dette er utført ligger hos revisor/enhetens øverste organ. Sikkerheten ivaretas ved at innsender har rolle/rettighet for innsending av årsregnskapet via Altinn, og ved at det bekreftes at årsregnskapet er fastsatt av kompetent organ.

Brønnøysundregistrene, 13.05.2025



Resultatregnskap

Beløp i: NOK	Note	2024	2023
RESULTATREGNSKAP			
Inntekter			
Salgsinntekt		0	100 000
Sum inntekter		0	100 000
Kostnader			
Lønnskostnad	1, 2	5 015	5 010
Avskrivning på varige driftsmidler og immaterielle eiendeler	3	6 717	3 577
Nedskrivning av varige driftsmidler og immaterielle eiendeler	3	0	0
Annen driftskostnad		269 941	111 843
Sum kostnader		281 673	120 431
Driftsresultat		-281 673	-20 431
Finansinntekter og finanskostnader			
Inntekt på investering i datterselskap og tilknyttet selskap		1 972 028	800 000
Annen renteinntekt		30 796	40 098
Annen finansinntekt		230 000	600 000
Verdiøkning av finansielle instrumenter vurdert til virkelig verdi		151 108	0
Sum finansinntekter		2 383 932	1 440 098
Annen rentekostnad		1 880	0
Sum finanskostnader		1 880	0
Netto finans		2 382 052	1 440 098
Resultat før skattekostnad		2 100 379	1 419 667
Skattekostnad	4, 5	0	0
Årsresultat		2 100 379	1 419 667
Overføringer og disponeringer			
Tilleggsutbytte		390 000	837 790
Annen egenkapital		1 710 379	581 877
Sum overføringer og disponeringer		2 100 379	1 419 667



Balanse

Beløp i: NOK	Note	2024	2023
BALANSE - EIENDELER			
Anleggsmidler			
Immaterielle eiendeler			
Utvikling	3	0	0
Konsesjoner, patenter, lisenser, varemerker ol.	3	28 260	31 400
Utsatt skattefordel	4, 5	0	0
Goodwill	3	0	0
Sum immaterielle eiendeler		28 260	31 400
Varige driftsmidler			
Tomter, bygninger og annen fast eiendom	3	0	0
Maskiner og anlegg	3	0	0
Skip, rigger, fly og lignende	3	0	0
Driftsløsøre, inventar, verktøy, kontormaskiner, ol.	3	1 977	5 554
Sum varige driftsmidler		1 977	5 554
Finansielle anleggsmidler			
Lån til foretak i samme konsern		64 756	750 960
Andre langsiktige fordringer	6	0	0
Sum finansielle anleggsmidler		64 756	750 960
Sum anleggsmidler		94 993	787 914
Omløpsmidler			
Varer			
Fordringer			
Andre kortsiktige fordringer	6	1 117	1 117
Konsernfordringer		1 972 028	0
Sum fordringer		1 973 145	1 117
Investeringer			
Aksjer og andeler i foretak i samme konsern		856 250	856 250
Markedsbaserte aksjer		351 108	0
Sum investeringer		1 207 358	856 250



Balanse

Beløp i: NOK	Note	2024	2023
Bankinnskudd, kontanter og lignende			
Bankinnskudd, kontanter og lignende		1 164 304	1 070 663
Sum bankinnskudd, kontanter og lignende		1 164 304	1 070 663
Sum omløpsmidler		4 344 807	1 928 030
SUM EIENDELER		4 439 800	2 715 944

BALANSE - EGENKAPITAL OG GJELD

Egenkapital

Innskutt egenkapital

Aksjekapital	7, 8	100 000	100 000
Beholdning av egne aksjer	7, 8	0	0
Overkurs	8	0	0
Ikke registrert kapitalforhøyelse	8	0	0
Annen innskutt egenkapital	8	0	0
Sum innskutt egenkapital		100 000	100 000

Opptjent egenkapital

Fond	8	0	0
Annen egenkapital	8	4 309 130	2 598 751
Udekket tap	8	0	0
Sum opptjent egenkapital		4 309 130	2 598 751

Sum egenkapital

4 409 130 **2 698 751**

Gjeld

Langsiktig gjeld

Utsatt skatt	4, 5	0	0
Sum avsetninger for forpliktelser		0	0
Annen langsiktig gjeld			
Sum annen langsiktig gjeld		0	0

Sum langsiktig gjeld

0 **0**

Kortsiktig gjeld



Balanse

Beløp i: NOK	Note	2024	2023
Leverandørgjeld		22 123	8 646
Betalbar skatt	4, 5	0	0
Annen kortsiktig gjeld		8 547	8 547
Sum kortsiktig gjeld		30 670	17 193
Sum gjeld		30 670	17 193
SUM EGENKAPITAL OG GJELD		4 439 800	2 715 944



Brønnøysundregistrene

ÅRSREGNSKAP FOR REGNSKAPSÅRET 2024 - GENERELL INFORMASJON

Journalnummer: 2025 425039

Enheten

Organisasjonsnummer: 997 830 792
Organisasjonsform: Aksjeselskap
Foretaksnavn: BEAUMONT HOLDING AS
Forretningsadresse: Njords vei 19D
8803 SANDNESSJØEN

Regnskapsår

Årsregnskapets periode: 01.01.2024 - 31.12.2024

Konsern

Morselskap i konsern: Nei

Regnskapsregler

Regler for små foretak benyttet: Ja
Benyttet ved utarbeidelsen av
årsregnskapet til selskapet: Regnskapslovens alminnelige regler

Årsregnskapet fastsatt av kompetent organ

Bekreftet av representant for selskapet: Richard Beaumont Hill Forsland
Dato for fastsettelse av årsregnskapet: 09.05.2025

Revisjon

Selskapet har besluttet at årsregnskapet
ikke skal revideres: Ja
Årsregnskapet er utarbeidet av ekstern
autorisert regnskapsfører: Ja
Ekstern autorisert regnskapsfører har i
løpet av regnskapsåret bistått ved den
løpende regnskapsføringen eller utført
andre tjenester for selskapet enn å
utarbeide årsregnskapet: Ja

Grunnlag for avgivelse

År 2024: Årsregnskap er elektronisk innlevert.
År 2023: Tall er hentet fra elektronisk innlevert årsregnskap fra 2024.

Det er ikke krav til at årsregnskapet m.v. som sendes til Regnskapsregisteret er undertegnet. Kontrollen på at dette er utført ligger hos revisor/enhetens øverste organ. Sikkerheten ivaretas ved at innsender har rolle/rettighet for innsending av årsregnskapet via Altinn, og ved at det bekreftes at årsregnskapet er fastsatt av kompetent organ.

Brønnøysundregistrene, 12.05.2025

Brønnøysundregistrene
Postadresse: Postboks 900, 8910 Brønnøysund
Telefon: 75 00 75 00
E-post: firmapost@brreg.no Internett: www.brreg.no
Organisasjonsnummer: 974 760 673



Organisasjonsnr: 997 830 792
BEAUMONT HOLDING AS

RESULTATREGNSKAP

Beløp i: NOK	Note	2024	2023
RESULTATREGNSKAP			
Inntekter			
Salgsinntekt		0	100 000
Sum inntekter		0	100 000
Kostnader			
Lønnskostnad	1, 2	5 015	5 010
Avskrivning på varige driftsmidler og immaterielle eiendeler	3	6 717	3 577
Nedskrivning av varige driftsmidler og immaterielle eiendeler	3	0	0
Annen driftskostnad		269 941	111 843
Sum kostnader		281 673	120 431
Driftsresultat		-281 673	-20 431
Finansinntekter og finanskostnader			
Inntekt på investering i datterselskap og tilknyttet selskap		1 972 028	800 000
Annen renteinntekt		30 796	40 098
Annen finansinntekt		230 000	600 000
Verdøkning av finansielle instrumenter vurdert til virkelig verdi		151 108	0
Sum finansinntekter		2 383 932	1 440 098
Annen rentekostnad		1 880	0
Sum finanskostnader		1 880	0
Netto finans		2 382 052	1 440 098
Resultat før skattekostnad		2 100 379	1 419 667
Skattekostnad	4, 5	0	0
Årsresultat		2 100 379	1 419 667
Overføringer og disponeringer			
Tilleggsutbytte		390 000	837 790
Annen egenkapital		1 710 379	581 877
Sum overføringer og disponeringer		2 100 379	1 419 667



Organisasjonsnr: 997 830 792
BEAUMONT HOLDING AS

BALANSE

Beløp i: NOK	Note	2024	2023
BALANSE - EIENDELER			
Anleggsmidler			
Immaterielle eiendeler			
Utvikling	3	0	0
Konsesjoner, patenter, lisenser, varemerker ol.	3	28 260	31 400
Utsatt skattefordel	4, 5	0	0
Goodwill	3	0	0
Sum immaterielle eiendeler		28 260	31 400
Varige driftsmidler			
Tomter, bygninger og annen fast eiendom	3	0	0
Maskiner og anlegg	3	0	0
Skip, rigger, fly og lignende	3	0	0
Driftsløsøre, inventar, verktøy, kontormaskiner, ol.	3	1 977	5 554
Sum varige driftsmidler		1 977	5 554
Finansielle anleggsmidler			
Lån til foretak i samme konsern		64 756	750 960
Andre langsiktige fordringer	6	0	0
Sum finansielle anleggsmidler		64 756	750 960
Sum anleggsmidler		94 993	787 914
Omløpsmidler			
Varer			
Fordringer			
Andre kortsiktige fordringer	6	1 117	1 117
Konsernfordringer		1 972 028	0
Sum fordringer		1 973 145	1 117
Investeringer			
Aksjer og andeler i foretak i samme konsern		856 250	856 250
Markedsbaserte aksjer		351 108	0
Sum investeringer		1 207 358	856 250
Bankinnskudd, kontanter og lignende			
Bankinnskudd, kontanter og lignende		1 164 304	1 070 663



Sum bankinnskudd, kontanter og lignende		1 164 304	1 070 663
Sum omløpsmidler		4 344 807	1 928 030
SUM EIENDELER		4 439 800	2 715 944
BALANSE - EGENKAPITAL OG GJELD			
Egenkapital			
Innskutt egenkapital			
Aksjekapital	7, 8	100 000	100 000
Beholdning av egne aksjer	7, 8	0	0
Overkurs	8	0	0
Ikke registrert kapitalforhøyelse	8	0	0
Annen innskutt egenkapital	8	0	0
Sum innskutt egenkapital		100 000	100 000
Opptjent egenkapital			
Fond	8	0	0
Annen egenkapital	8	4 309 130	2 598 751
Udekket tap	8	0	0
Sum opptjent egenkapital		4 309 130	2 598 751
Sum egenkapital		4 409 130	2 698 751
Gjeld			
Langsiktig gjeld			
Utsatt skatt	4, 5	0	0
Sum avsetninger for forpliktelser		0	0
Annen langsiktig gjeld		0	0
Sum annen langsiktig gjeld		0	0
Sum langsiktig gjeld		0	0
Kortsiktig gjeld			
Leverandørgjeld		22 123	8 646
Betalbar skatt	4, 5	0	0
Annen kortsiktig gjeld		8 547	8 547
Sum kortsiktig gjeld		30 670	17 193
Sum gjeld		30 670	17 193
SUM EGENKAPITAL OG GJELD		4 439 800	2 715 944



Organisasjonsnr: 997 830 792
BEAUMONT HOLDING AS

NOTEOPPLYSNINGER - SELSKAP - alle poster oppgitt i hele tall

Note

Regnskapsprinsipper

Årsregnskapet er satt opp i samsvar med regnskapsloven og god regnskapsskikk for små foretak. Klassifisering og vurdering av balanseposter Anleggsmidler er eiendeler bestemt til varig eie eller bruk. Eiendeler som er knyttet til varekretsløpet er klassifisert som omløpsmidler. Fordringer klassifiseres som omløpsmidler hvis de forfaller til betaling innen ett år etter transaksjonsdagen. Tilsvarende klassifiseres gjeld som kortsiktig hvis gjelden forfaller til betaling innen ett år. Omløpsmidler vurderes til laveste av anskaffelseskost og virkelig verdi. Kortsiktig gjeld balanseføres til nominelt beløp på etableringstidspunktet. Anleggsmidler vurderes til anskaffelseskost. Varige anleggsmidler avskrives etter en fornuftig avskrivningsplan. Anleggsmidlene nedskrives til virkelig verdi ved verdifall som ikke forventes å være forbigående. Langsiktig gjeld med unntak av andre avsetninger balanseføres til nominelt beløp på etableringstidspunktet. Fordringer Kundefordringer og andre fordringer er oppført i balansen til pålydende etter fradrag for avsetning til forventet tap. Avsetning til tap gjøres på grunnlag av individuelle vurderinger av de enkelte fordringene. Varige driftsmidler Varige driftsmidler balanseføres og avskrives over driftsmidlenes levetid dersom de har antatt levetid over 3 år og har en kostpris som overstiger kr 30 000. Direkte vedlikehold av driftsmidler kostnadsføres løpende under driftskostnader, mens påkostninger eller forbedringer tillegges driftsmidlets kostpris og avskrives i takt med driftsmidlet. Forøvrig er følgende regnskapsprinsipper anvendt: FIFO-metoden for tilordning av anskaffelseskost for ombyttbare finansielle eiendeler, laveste verdis prinsipp for markedsbaserte finansielle omløpsmidler. Leieavtaler er ikke balanseført. Selskapet har ikke endret regnskapsprinsipp fra 2023 til 2024.

Note

1

Antall årsverk i regnskapsåret
0.00

Note

2

Spesifisering av resultatregnskapet

Lønnskostnader

<u>Andre ytelser</u>	<u>Årets</u>	<u>Fjorårets</u>
	5015.00	5010.00
<u>Sum lønnskostnader</u>	<u>Årets</u>	<u>Fjorårets</u>
	5015.00	5010.00



Note

Ekstraordinære inntekter og kostnader

<u>Sum</u>	<u>Beløp</u>
------------	--------------

Note

3

Varige driftsmidler og immaterielle eiendeler

<u>Anskaffelseskost 01.01.</u>	<u>Varige driftsmidler</u>	<u>Immaterielle eiend.</u>
	23860.00	31400.00

<u>Anskaffelseskost 31.12.</u>	<u>Varige driftsmidler</u>	<u>Immaterielle eiend.</u>
	23860.00	31400.00

<u>Samlede av-/nedskrivn.</u>	<u>Varige driftsmidler</u>	<u>Immaterielle eiend.</u>
	21883.00	3140.00

<u>Balanseført verdi 31.12.</u>	<u>Varige driftsmidler</u>	<u>Immaterielle eiend.</u>
	1977.00	28260.00

<u>Årets av-/nedskrivn.</u>	<u>Varige driftsmidler</u>	<u>Immaterielle eiend.</u>
	3577.00	3140.00

<u>Økonomisk levetid</u>	<u>Immaterielle eiend.</u>
	10

<u>Avskrivningsplan</u>	<u>Immaterielle eiendeler</u>
	Lineær

Anskaffelseskost - balanseførte lånekostnader, egentilvirkede anleggsmidler

Goodwill spesifisert for hvert enkelt virksomhetskjøp

Avskrivningsplan for goodwill som er lenger enn fem år - begrunnelse

Mer om varige driftsmidler/immaterielle eiendeler

Konsernregnskap

Morselskapet sitt navn

Forretningskontor for morselskapet

Begrunnelse for at datterselskap er utelatt fra konsolideringen

Konsern, tilknyttet selskap m.v. - fordringer og gjeld



BEAUMONT HOLDING AS
997 830 792

Resultatregnskap

	Note	2024	2023
Driftsinntekter			
Salgsinntekt		0	100 000
Sum driftsinntekter		0	100 000
Driftskostnader			
Lønnskostnad	1, 2	-5 015	-5 010
Avskrivning på varige driftsmidler og immaterielle eiendeler	3	-6 717	-3 577
Annen driftskostnad		-269 941	-111 843
Sum driftskostnader		-281 673	-120 431
Driftsresultat		-281 673	-20 431
Finansinntekter			
Inntekt på investering i datterselskap og tilknyttet selskap		1 972 028	800 000
Annen renteinntekt		30 796	40 098
Annen finansinntekt		230 000	600 000
Verdiøkning av finansielle instrumenter vurdert til virkelig verdi		151 108	0
Sum finansinntekter		2 383 932	1 440 098
Finanskostnader			
Annen rentekostnad		-1 880	0
Sum finanskostnader		-1 880	0
Netto finans		2 382 052	1 440 098
Årsresultat		2 100 379	1 419 667
Overføringer			
Tilleggsutbytte		390 000	837 790
Annen egenkapital		1 710 379	581 877
Sum overføringer		2 100 379	1 419 667



BEAUMONT HOLDING AS
997 830 792

Balanse

	Note	31.12.2024	31.12.2023
EIENDELER			
Anleggsmidler			
Immaterielle eiendeler			
Konsesjoner, patenter, lisenser, varemerker ol.	3	28 260	31 400
Sum immaterielle eiendeler		28 260	31 400
Varige driftsmidler			
Driftsløsøre, inventar, verktøy, kontormaskiner, ol.	3	1 977	5 554
Sum varige driftsmidler		1 977	5 554
Finansielle anleggsmidler			
Lån til foretak i samme konsern		64 756	750 960
Sum finansielle anleggsmidler		64 756	750 960
Sum anleggsmidler		94 993	787 914
Omløpsmidler			
Fordringer			
Kortsiktige konsernfordringer		1 972 028	0
Andre kortsiktige fordringer	6	1 117	1 117
Sum fordringer		1 973 145	1 117
Investeringer			
Aksjer og andeler i foretak i samme konsern		856 250	856 250
Markedsbaserte aksjer		351 108	0
Sum investeringer		1 207 358	856 250
Bankinnskudd, kontanter og lignende			
Bankinnskudd, kontanter og lignende		1 164 304	1 070 663
Sum bankinnskudd, kontanter og lignende		1 164 304	1 070 663
Sum omløpsmidler		4 344 807	1 928 030
SUM EIENDELER		4 439 800	2 715 944



BEAUMONT HOLDING AS
997 830 792

Balanse

	Note	31.12.2024	31.12.2023
EGENKAPITAL OG GJELD			
Egenkapital			
Innskutt egenkapital			
Aksjekapital	7, 8	100 000	100 000
Sum innskutt egenkapital		100 000	100 000
Opptjent egenkapital			
Annen egenkapital	8	4 309 130	2 598 751
Sum opptjent egenkapital		4 309 130	2 598 751
Sum egenkapital		4 409 130	2 698 751
Gjeld			
Kortsiktig gjeld			
Leverandørgjeld		22 123	8 646
Annen kortsiktig gjeld		8 547	8 547
Sum kortsiktig gjeld		30 670	17 193
Sum gjeld		30 670	17 193
SUM EGENKAPITAL OG GJELD		4 439 800	2 715 944

SANDNESSJØEN, 09.05.2025

Richard Beaumont Hill Forsland
styrets leder / daglig leder



BEAUMONT HOLDING AS
997 830 792

Noter

Regnskapsprinsipper

Årsregnskapet er satt opp i samsvar med regnskapsloven og god regnskapsskikk for små foretak.

Klassifisering og vurdering av balanseposter

Anleggsmidler er eiendeler bestemt til varig eie eller bruk. Eiendeler som er knyttet til varekretsløpet er klassifisert som omløpsmidler. Fordringer klassifiseres som omløpsmidler hvis de forfaller til betaling innen ett år etter transaksjonsdagen. Tilsvarende klassifiseres gjeld som kortsiktig hvis gjelden forfaller til betaling innen ett år.

Omløpsmidler vurderes til laveste av anskaffelseskost og virkelig verdi. Kortsiktig gjeld balanseføres til nominelt beløp på etableringstidspunktet. Anleggsmidler vurderes til anskaffelseskost. Varige anleggsmidler avskrives etter en fornuftig avskrivningsplan. Anleggsmidlene nedskrives til virkelig verdi ved verdifall som ikke forventes å være forbigående. Langsiktig gjeld med unntak av andre avsetninger balanseføres til nominelt beløp på etableringstidspunktet.

Fordringer

Kundefordringer og andre fordringer er oppført i balansen til pålydende etter fradrag for avsetning til forventet tap. Avsetning til tap gjøres på grunnlag av individuelle vurderinger av de enkelte fordringene.

Varige driftsmidler

Varige driftsmidler balanseføres og avskrives over driftsmidlenes levetid dersom de har antatt levetid over 3 år og har en kostpris som overstiger kr 30 000. Direkte vedlikehold av driftsmidler kostnadsføres løpende under driftskostnader, mens påkostninger eller forbedringer tillegges driftsmidlets kostpris og avskrives i takt med driftsmidlet.

Forørig er følgende regnskapsprinsipper anvendt:

FIFO-metoden for tilordning av anskaffelseskost for ombyttbare finansielle eiendeler, laveste verdis prinsipp for markedsbaserte finansielle omløpsmidler. Leieavtaler er ikke balanseført.

Selskapet har ikke endret regnskapsprinsipp fra 2023 til 2024.

Note 1 - Antall årsverk

Selskapet har ikke hatt ansatte i løpet av regnskapsåret.

Note 2 - Lønnskostnader

Spesifikasjon av lønnskostnader	2024	2023
Lønn	0	0
Arbeidsgiveravgift	0	0
Pensjonskostnader	0	0
Andre relaterte ytelser	5 015	5 010
Sum	5 015	5 010



BEAUMONT HOLDING AS
997 830 792

Note 3 - Varige driftsmidler og immaterielle eiendeler

	Varige driftsmidler	Immaterielle eiendeler
Anskaffelseskost 01.01.	23 860	31 400
Tilgang i året	0	0
Avgang i året	0	0
Anskaffelseskost 31.12.	23 860	31 400
Samlede avskrivninger, nedskrivninger og reverseringer av nedskrivninger	-21 883	-3 140
Balanseført verdi per 31.12.	1 977	28 260
Avskrivninger, nedskrivninger og reverseringer av nedskrivninger i regnskapsåret	3 577	3 140
Økonomisk levetid immaterielle eiendeler		10
Avskrivningsplan immaterielle eiendeler		Lineær

Note 4 - Spesifisering av skatt

Skattepliktig inntekt	2024	2023
Resultat før skatt	2 100 379	1 419 667
Permanente forskjeller	-2 237 010	-1 351 133
+/- Endring i midlertidige forskjeller	6 717	3 577
- Anvendelse av fremførbart underskudd	0	-72 112
Skattepliktig inntekt	-129 914	0

Note 5 - Midlertidige forskjeller - utsatt skatt/skattefordel

Utsatt skatt/utsatt skattefordel i balansen avsettes på grunnlag av forskjeller mellom regnskapsmessige og skattemessige verdier i henhold til norsk regnskapsstandard for skatt. Midlertidige skatteøkende og skattereduserende forskjeller som kan utlignes er nettoført.

Midlertidige forskjeller knyttet til:	01.01.2024	31.12.2024	Endring
Anleggsmidler	36 954	30 237	6 717
Fremførbart underskudd	-536 917	-666 831	129 914
Netto forskjeller	-499 963	-636 595	136 632
Skattereduserende forskjeller som ikke kan utlignes	499 963	636 595	-136 632
Sum midlertidige forskjeller som inngår i grunnlag for utsatt skatt/skattefordel	0	0	0
Utsatt skatt 31.12.2024 basert på 22 %	0	0	0

Note 6 - Lån og sikkerhetsstillelse til ledende personer, eiere med videre

Det er ikke gitt lån eller sikkerhetsstillelse til medlemmer av styrende organer.

Note 7 - Aksjekapital

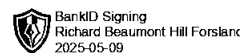
Aksjeklasse	Antall aksjer	Aksjenes pålydende	Bokført verdi
Ordinære	100	1 000	100 000
Aksjonærer	Antall aksjer	Eierandel %	Aksjeklasse
FORSLAND RICHARD B HILL	100	100,00	Ordinære



BEAUMONT HOLDING AS
997 830 792

Note 8 - Egenkapital

	Aksjekapital	Opptjent egenkapital	Sum
Egenkapital 31.12.2023	100 000	2 598 751	2 698 751
Årsresultat	0	2 100 379	2 100 379
Tilleggsutbytte i løpet av året, basert på siste fastsatte regnskap	0	-390 000	-390 000
Egenkapital 31.12.2024	100 000	4 309 130	4 409 130



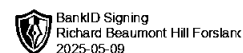
Arsoppgjør for
BEAUMONT HOLDING AS
997830792

01.01.2024 - 31.12.2024

Innhold	Side
Resultatregnskap	2
Eiendeler	3
Egenkapital og gjeld	4
Noter	5



BEAUMONT HOLDING AS
997 830 792

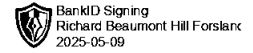


Resultatregnskap

	Note	2024	2023
Driftsinntekter			
Salgsinntekt		0	100 000
Sum driftsinntekter		0	100 000
Driftskostnader			
Lønnskostnad	1, 2	-5 015	-5 010
Avskrivning på varige driftsmidler og immaterielle eiendeler	3	-6 717	-3 577
Annen driftskostnad		-269 941	-111 843
Sum driftskostnader		-281 673	-120 431
Driftsresultat		-281 673	-20 431
Finansinntekter			
Inntekt på investering i datterselskap og tilknyttet selskap		1 972 028	800 000
Annen renteinntekt		30 796	40 098
Annen finansinntekt		230 000	600 000
Verdiøkning av finansielle instrumenter vurdert til virkelig verdi		151 108	0
Sum finansinntekter		2 383 932	1 440 098
Finanskostnader			
Annen rentekostnad		-1 880	0
Sum finanskostnader		-1 880	0
Netto finans		2 382 052	1 440 098
Årsresultat		2 100 379	1 419 667
Overføringer			
Tilleggsutbytte		390 000	837 790
Annen egenkapital		1 710 379	581 877
Sum overføringer		2 100 379	1 419 667



BEAUMONT HOLDING AS
997 830 792

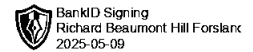


Balanse

	Note	31.12.2024	31.12.2023
EIENDELER			
Anleggsmidler			
Immaterielle eiendeler			
Konsesjoner, patenter, lisenser, varemerker ol.	3	28 260	31 400
Sum immaterielle eiendeler		28 260	31 400
Varige driftsmidler			
Driftsløsøre, inventar, verktøy, kontormaskiner, ol.	3	1 977	5 554
Sum varige driftsmidler		1 977	5 554
Finansielle anleggsmidler			
Lån til foretak i samme konsern		64 756	750 960
Sum finansielle anleggsmidler		64 756	750 960
Sum anleggsmidler		94 993	787 914
Omløpsmidler			
Fordringer			
Kortsiktige konsernfordringer		1 972 028	0
Andre kortsiktige fordringer	6	1 117	1 117
Sum fordringer		1 973 145	1 117
Investeringer			
Aksjer og andeler i foretak i samme konsern		856 250	856 250
Markedsbaserte aksjer		351 108	0
Sum investeringer		1 207 358	856 250
Bankinnskudd, kontanter og lignende			
Bankinnskudd, kontanter og lignende		1 164 304	1 070 663
Sum bankinnskudd, kontanter og lignende		1 164 304	1 070 663
Sum omløpsmidler		4 344 807	1 928 030
SUM EIENDELER		4 439 800	2 715 944



BEAUMONT HOLDING AS
997 830 792



Balanse

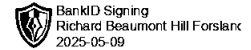
	Note	31.12.2024	31.12.2023
EGENKAPITAL OG GJELD			
Egenkapital			
Innskutt egenkapital			
Aksjekapital	7, 8	100 000	100 000
Sum innskutt egenkapital		100 000	100 000
Opptjent egenkapital			
Annen egenkapital	8	4 309 130	2 598 751
Sum opptjent egenkapital		4 309 130	2 598 751
Sum egenkapital		4 409 130	2 698 751
Gjeld			
Kortsiktig gjeld			
Leverandørgjeld		22 123	8 646
Annen kortsiktig gjeld		8 547	8 547
Sum kortsiktig gjeld		30 670	17 193
Sum gjeld		30 670	17 193
SUM EGENKAPITAL OG GJELD		4 439 800	2 715 944

SANDNESSJØEN, 09.05.2025

Richard Beaumont Hill Forsland
styrets leder / daglig leder



BEAUMONT HOLDING AS
997 830 792



Noter

Regnskapsprinsipper

Årsregnskapet er satt opp i samsvar med regnskapsloven og god regnskapsskikk for små foretak.

Klassifisering og vurdering av balanseposter

Anleggsmidler er eiendeler bestemt til varig eie eller bruk. Eiendeler som er knyttet til varekretsløpet er klassifisert som omløpsmidler. Fordringer klassifiseres som omløpsmidler hvis de forfaller til betaling innen ett år etter transaksjonsdagen. Tilsvarende klassifiseres gjeld som kortsiktig hvis gjelden forfaller til betaling innen ett år.

Omløpsmidler vurderes til laveste av anskaffelseskost og virkelig verdi. Kortsiktig gjeld balanseføres til nominelt beløp på etableringstidspunktet. Anleggsmidler vurderes til anskaffelseskost. Varige anleggsmidler avskrives etter en fornuftig avskrivningsplan. Anleggsmidlene nedskrives til virkelig verdi ved verdifall som ikke forventes å være forbigående. Langsiktig gjeld med unntak av andre avsetninger balanseføres til nominelt beløp på etableringstidspunktet.

Fordringer

Kundefordringer og andre fordringer er oppført i balansen til pålydende etter fradrag for avsetning til forventet tap. Avsetning til tap gjøres på grunnlag av individuelle vurderinger av de enkelte fordringene.

Varige driftsmidler

Varige driftsmidler balanseføres og avskrives over driftsmidlenes levetid dersom de har antatt levetid over 3 år og har en kostpris som overstiger kr 30 000. Direkte vedlikehold av driftsmidler kostnadsføres løpende under driftskostnader, mens påkostninger eller forbedringer tillegges driftsmidlets kostpris og avskrives i takt med driftsmidlet.

Forøvrig er følgende regnskapsprinsipper anvendt:

FIFO-metoden for tilordning av anskaffelseskost for ombyttbare finansielle eiendeler, laveste verdis prinsipp for markedsbaserte finansielle omløpsmidler. Leieavtaler er ikke balanseført.

Selskapet har ikke endret regnskapsprinsipp fra 2023 til 2024.

Note 1 - Antall årsverk

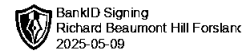
Selskapet har ikke hatt ansatte i løpet av regnskapsåret.

Note 2 - Lønnskostnader

Spesifikasjon av lønnskostnader	2024	2023
Lønn	0	0
Arbeidsgiveravgift	0	0
Pensjonskostnader	0	0
Andre relaterte ytelser	5 015	5 010
Sum	5 015	5 010



BEAUMONT HOLDING AS
997 830 792



Note 3 - Varige driftsmidler og immaterielle eiendeler

	Varige driftsmidler	Immaterielle eiendeler
Anskaffelseskost 01.01.	23 860	31 400
Tilgang i året	0	0
Avgang i året	0	0
Anskaffelseskost 31.12.	23 860	31 400
Samlede avskrivninger, nedskrivninger og reverseringer av nedskrivninger	-21 883	-3 140
Balanseført verdi per 31.12.	1 977	28 260
Avskrivninger, nedskrivninger og reverseringer av nedskrivninger i regnskapsåret	3 577	3 140
Økonomisk levetid immaterielle eiendeler		10
Avskrivningsplan immaterielle eiendeler		Lineær

Note 4 - Spesifisering av skatt

Skattepliktig inntekt	2024	2023
Resultat før skatt	2 100 379	1 419 667
Permanente forskjeller	-2 237 010	-1 351 133
+/- Endring i midlertidige forskjeller	6 717	3 577
- Anvendelse av fremførbart underskudd	0	-72 112
Skattepliktig inntekt	-129 914	0

Note 5 - Midlertidige forskjeller - utsatt skatt/skattefordel

Utsatt skatt/utsatt skattefordel i balansen avsettes på grunnlag av forskjeller mellom regnskapsmessige og skattemessige verdier i henhold til norsk regnskapsstandard for skatt.

Midlertidige skatteøkende og skattereduserende forskjeller som kan utlignes er nettoført.

Midlertidige forskjeller knyttet til:	01.01.2024	31.12.2024	Endring
Anleggsmidler	36 954	30 237	6 717
Fremførbart underskudd	-536 917	-536 917	0
Netto forskjeller	-499 963	-506 680	6 717
Skattereduserende forskjeller som ikke kan utlignes	499 963	506 680	-6 717
Sum midlertidige forskjeller som inngår i grunnlag for utsatt skatt/skattefordel	0	0	0
Utsatt skatt 31.12.2024 basert på 22 %	0	0	0

Note 6 - Lån og sikkerhetsstillelse til ledende personer, eiere med videre

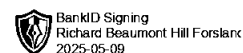
Det er ikke gitt lån eller sikkerhetsstillelse til medlemmer av styrende organer.

Note 7 - Aksjekapital

Aksjeklasse	Antall aksjer	Aksjenes pålydende	Bokført verdi
Ordinære	100	1 000	100 000
Aksjonærer	Antall aksjer	Eierandel %	Aksjeklasse
FORSLAND RICHARD B HILL	100	100,00	Ordinære



BEAUMONT HOLDING AS
997 830 792



Note 8 - Egenkapital

	Aksjekapital	Opptjent egenkapital	Sum
Egenkapital 31.12.2023	100 000	2 598 751	2 698 751
Årsresultat	0	2 100 379	2 100 379
Tilleggsutbytte i løpet av året, basert på siste fastsatte regnskap	0	-390 000	-390 000
Egenkapital 31.12.2024	100 000	4 309 130	4 409 130