



ÅRSREGNSKAPET FOR REGNSKAPSÅRET 2021 - GENERELL INFORMASJON

Enheten

Organisasjonsnummer: 996 920 933
Organisasjonsform: Aksjeselskap
Foretaksnavn: SCANBIO MARINE GROUP AS
Forretningsadresse: Brattørkaia 17B
7010 TRONDHEIM

Regnskapsår

Årsregnskapets periode: 01.01.2021 - 31.12.2021

Konsern

Mørselskap i konsern: Ja
Konsernregnskap lagt ved: Ja

Regnskapsregler

Regler for små foretak benyttet: Nei
Benyttet ved utarbeidelsen av årsregnskapet til selskapet: Regnskapslovens alminnelige regler
Benyttet ved utarbeidelsen av årsregnskapet til konsernet: Regnskapslovens alminnelige regler

Årsregnskapet fastsatt av kompetent organ

Bekreftet av representant for selskapet: John Vegard Aa
Dato for fastsettelse av årsregnskapet: 22.03.2022

Grunnlag for avgivelse

År 2021: Årsregnskapet er elektronisk innlevert
År 2020: Tall er hentet fra elektronisk innlevert årsregnskap fra 2021

Det er ikke krav til at årsregnskapet m.v. som sendes til Regnskapsregisteret er undertegnet. Kontrollen på at dette er utført ligger hos revisor/enhetens øverste organ. Sikkerheten ivaretas ved at innsender har rolle/rettighet for innsending av årsregnskapet via Altinn, og ved at det bekreftes at årsregnskapet er fastsatt av kompetent organ.

Brønnøysundregistrene, 04.08.2023



Resultatregnskap

Beløp i: NOK	Note	2021	2020
RESULTATREGNSKAP			
Inntekter			
Annen driftsinntekt	12	54 416 533	43 661 965
Sum inntekter		54 416 533	43 661 965
Kostnader			
Lønnskostnad	3	28 027 328	21 788 111
Avskrivning på varige driftsmidler og immaterielle eiendeler	4,5	729 095	1 593 557
Annen driftskostnad	3	20 124 040	15 118 675
Sum kostnader		48 880 463	38 500 343
Driftsresultat		5 536 070	5 161 622
Finansinntekter og finanskostnader			
Renteinntekt fra foretak i samme konsern	12	11 695 668	14 561 895
Annen renteinntekt		417 618	213 211
Annen finansinntekt	17	39 331 086	43 195 137
Sum finansinntekter		51 444 372	57 970 243
Rentekostnad til foretak i samme konsern	12	2 959 138	4 780 645
Annen rentekostnad		7 561 374	8 492 882
Annen finanskostnad	17	35 938 106	46 952 102
Sum finanskostnader		46 458 618	60 225 629
Netto finans		4 985 754	-2 255 386
Ordinært resultat før skattekostnad		10 521 824	2 906 236
Skattekostnad på ordinært resultat	13	2 315 747	639 372
Ordinært resultat etter skattekostnad		8 206 077	2 266 864
Årsresultat		8 206 077	2 266 864
Overføringer og disponeringer			
Overføringer til/fra annen egenkapital		8 206 078	2 266 863
Sum overføringer og disponeringer	9	8 206 078	2 266 863



Balanse

Beløp i: NOK	Note	2021	2020
BALANSE - EIENDELER			
Anleggsmidler			
Immaterielle eiendeler			
Forskning og utvikling	4,15	2 479 318	1 114 446
Utsatt skattefordel	13	181 476	131 085
Sum immaterielle eiendeler		2 660 794	1 245 531
Varige driftsmidler			
Driftsløsøre, inventar, verktøy, kontormaskiner og lignende	5,15	439 056	459 522
Sum varige driftsmidler		439 056	459 522
Finansielle anleggsmidler			
Investering i datterselskap	6	563 880 254	555 491 218
Lån til foretak i samme konsern	12,15	31 013 708	27 856 585
Andre fordringer	15	1 886 693	2 092 535
Sum finansielle anleggsmidler		596 780 655	585 440 338
Sum anleggsmidler		599 880 505	587 145 391
Omløpsmidler			
Varer			
Fordringer			
Andre fordringer		1 843 029	849 174
Konsernfordringer	12	51 188 891	43 969 256
Sum fordringer		53 031 920	44 818 430
Investeringer			
Andre finansielle instrumenter		745 384	
Sum investeringer		745 384	
Bankinnskudd, kontanter og lignende			
Bankinnskudd, kontanter og lignende	15,16	956 146	835 095
Sum bankinnskudd, kontanter og lignende		956 146	835 095
Sum omløpsmidler		54 733 450	45 653 525



Balanse

Beløp i: NOK	Note	2021	2020
SUM EIENDELER		654 613 955	632 798 916
BALANSE - EGENKAPITAL OG GJELD			
Egenkapital			
Innskutt egenkapital			
Selskapskapital	8,9	435 000	435 000
Overkurs	9	443 911 339	443 911 339
Sum innskutt egenkapital		444 346 339	444 346 339
Opptjent egenkapital			
Annen egenkapital	9	6 015 171	-2 190 907
Sum opptjent egenkapital		6 015 171	-2 190 907
Sum egenkapital		450 361 510	442 155 432
Gjeld			
Langsiktig gjeld			
Andre avsetninger for forpliktelser		404 923	
Sum avsetninger for forpliktelser		404 923	
Annen langsiktig gjeld			
Gjeld til kredittinstitusjoner	11,15	139 225 000	150 375 000
Sum annen langsiktig gjeld		139 225 000	150 375 000
Sum langsiktig gjeld		139 629 923	150 375 000
Kortsiktig gjeld			
Gjeld til kredittinstitusjoner	15	41 128 231	26 997 588
Leverandørgjeld		1 972 533	2 072 520
Skyldige offentlige avgifter		1 435 408	1 433 426
Kortsiktig konserngjeld		10 755 174	3 281 515
Annen kortsiktig gjeld		9 331 176	6 483 435
Sum kortsiktig gjeld		64 622 522	40 268 484
Sum gjeld		204 252 445	190 643 484



Balanse

Beløp i: NOK	Note	2021	2020
SUM EGENKAPITAL OG GJELD		654 613 955	632 798 916



Konsernets resultatregnskap

Beløp i: NOK	Note	2021	2020
RESULTATREGNSKAP			
Inntekter			
Salgsinntekt	2	622 799 967	531 144 839
Annen driftsinntekt	12	1 721 456	853 922
Sum inntekter		624 521 423	531 998 761
Kostnader			
Varekostnad		334 383 317	299 772 016
Lønnskostnad	3	87 886 377	71 960 377
Avskrivning på varige driftsmidler og immaterielle eiendeler	4,5	42 331 796	49 416 102
Nedskrivning av varige driftsmidler og immaterielle eiendeler	4,5	55 135 212	
Annen driftskostnad	3	111 034 840	89 216 429
Sum kostnader		630 771 542	510 364 924
Driftsresultat		-6 250 119	21 633 837
Finansinntekter og finanskostnader			
Renteinntekt fra foretak i samme konsern	12	1 344 784	1 173 219
Annen renteinntekt		550 012	251 442
Annen finansinntekt	17	98 467 878	98 896 593
Sum finansinntekter		100 362 674	100 321 254
Annen rentekostnad		7 722 849	8 492 882
Annen finanskostnad	17	104 821 168	101 610 930
Sum finanskostnader		112 544 017	110 103 812
Netto finans		-12 181 343	-9 782 558
Ordinært resultat før skattekostnad		-18 431 462	11 851 279
Skattekostnad på ordinært resultat	13	-6 563 472	-853 645
Ordinært resultat etter skattekostnad		-11 867 990	12 704 924
Årsresultat		-11 867 990	12 704 924



Konsernets balanse

Beløp i: NOK	Note	2021	2020
BALANSE - EIENDELER			
Anleggsmidler			
Immaterielle eiendeler			
Forskning og utvikling	4,15	2 479 318	21 212 506
Konsesjoner, patenter, lisenser, varemerker og lignende rettigheter	4,15	6 692 896	22 950 515
Utsatt skattefordel	13	11 998 296	5 220 417
Sum immaterielle eiendeler		21 170 510	49 383 438
Varige driftsmidler			
Tomter, bygninger og annen fast eiendom	5,15	46 528 349	42 606 305
Maskiner og anlegg	5,15	80 491 011	98 174 007
Skip, rigger, fly og lignende	5,15	62 253 835	72 483 868
Driftsløsøre, inventar, verktøy, kontormaskiner og lignende	5,15	14 028 678	17 468 924
Sum varige driftsmidler		203 301 873	230 733 104
Finansielle anleggsmidler			
Lån til foretak i samme konsern	12,15	31 013 708	27 856 585
Investeringer i tilknyttet selskap	6	51 238	51 238
Lån til tilknyttet selskap og felles kontrollert virksomhet		7 000	7 000
Andre fordringer	15	1 886 693	2 892 535
Sum finansielle anleggsmidler		32 958 639	30 807 358
Sum anleggsmidler		257 431 022	310 923 900
Omløpsmidler			
Varer			
Varer	7,15	94 409 205	95 354 093
Sum varer		94 409 205	95 354 093
Fordringer			
Kundefordringer		91 261 861	70 712 673
Andre fordringer		15 593 353	9 066 318
Konsernfordringer	12	2 362 950	1 962 968
Sum fordringer		109 218 164	81 741 959



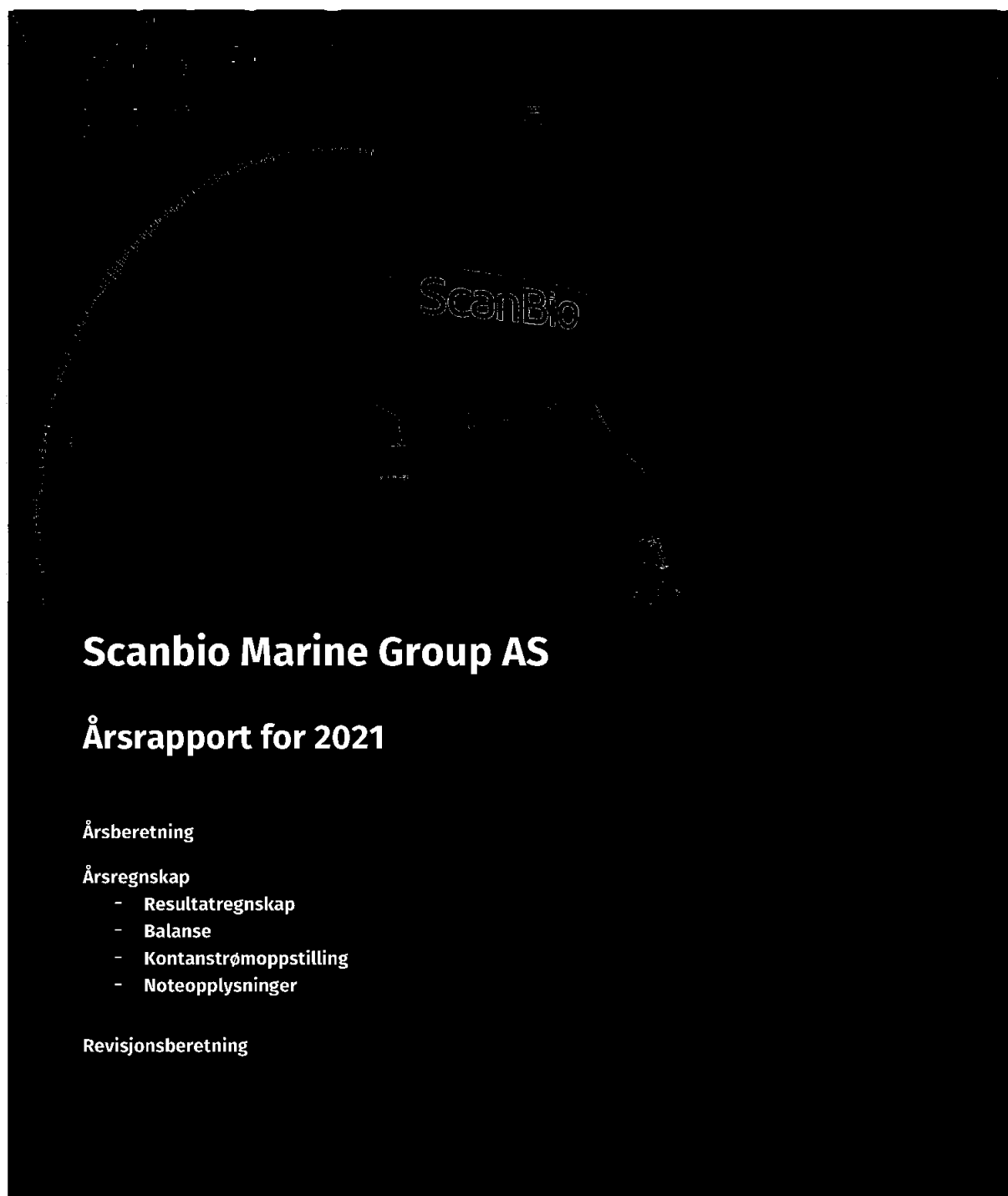
Konsernets balanse

Beløp i: NOK	Note	2021	2020
Investeringer			
Andre finansielle instrumenter		745 384	0
Sum investeringer		745 384	0
Bankinnskudd, kontanter og lignende			
Bankinnskudd, kontanter og lignende	15,16	20 856 250	21 127 769
Sum bankinnskudd, kontanter og lignende		20 856 250	21 127 769
Sum omløpsmidler		225 229 003	198 223 821
SUM EIENDELER		482 660 025	509 147 721
BALANSE - EGENKAPITAL OG GJELD			
Egenkapital			
Innskutt egenkapital			
Selskapskapital	8,9	435 000	435 000
Overkurs	9	443 911 339	443 911 339
Sum innskutt egenkapital		444 346 339	444 346 339
Opptjent egenkapital			
Fond		74 190	0
Annen egenkapital	9	-190 718 123	-178 257 999
Sum opptjent egenkapital		-190 643 933	-178 257 999
Sum egenkapital		253 702 406	266 088 340
Gjeld			
Langsiktig gjeld			
Andre avsetninger for forpliktelser		404 923	1 211 820
Sum avsetninger for forpliktelser		404 923	1 211 820
Annen langsiktig gjeld			
Gjeld til kredittinstitusjoner	11,15	139 225 000	150 375 000
Sum annen langsiktig gjeld		139 225 000	150 375 000
Sum langsiktig gjeld		139 629 923	151 586 820



Konsernets balanse

Beløp i: NOK	Note	2021	2020
Kortsiktig gjeld			
Gjeld til kredittinstitusjoner	15	11 150 000	11 150 000
Leverandørgjeld		48 381 589	57 768 462
Betalbar skatt	13	213 803	78 066
Skyldige offentlige avgifter		6 307 490	4 471 415
Kortsiktig konserngjeld		453 895	
Annen kortsiktig gjeld		22 820 919	18 004 619
Sum kortsiktig gjeld		89 327 696	91 472 562
Sum gjeld		228 957 619	243 059 382
SUM EGENKAPITAL OG GJELD		482 660 025	509 147 722



Scanbio Marine Group AS

Årsrapport for 2021

Årsberetning

Årsregnskap

- Resultatregnskap
- Balanse
- Kontanstrømpoppstilling
- Noteopplysninger

Revisjonsberetning



Scanbio Marine Group AS

ÅRSBERETNING FOR 2021

Virksomhetens art og hvor den drives

Selskapets og konsernets virksomhet er investering i fiskeindustri og fiskeforedling, samt virksomhet tilknyttet dette, herunder å eie aksjer i andre selskap. Selskapet er lokalisert i Trondheim. Scanbio Marine Group AS er morselskap for Scanbio Ingredients AS og Scanbio Logistics AS med underliggende selskaper. All industriell produksjon foregår i datterselskapene.

Fortsatt drift

I samsvar med regnskapslovens § 3 – 3 bekreftes det at forutsetningen om fortsatt drift er til stede og lagt til grunn ved utarbeidelse av regnskapet.

Oversikt over utvikling, likviditet, resultat og stilling for konsern

	2021	2020
Driftsinntekter	624 521 423	531 998 761
EBITDA	91 216 889	71 049 939
Driftsresultat	-6 250 119	21 633 837
Årsresultat	-11 867 990	12 704 924
	31.12.21	31.12.20
Balansesum	482 660 025	509 147 721
Egenkapital	253 702 406	266 088 340
Egenkapitalprosent	52,6%	52,3%

Konsernet driver prosesseringsindustri og tilgangen til råstoff er regulert gjennom kvoteordninger og maksimal biomasse. Konsernets resultat for 2021 ble på kr - 11 867 990 som er en reduksjon på kr 24 472 914 kr mot 2020. Konsernet har hatt en positiv utvikling i 2021 med høyere inntekter og økt EBITDA.

Mellinjen i Bjugn ble besluttet avvirket i desember 2021. Det negative resultatet i 2021 skyldes nedskrivninger i hovedsak knyttet til avvikling av melfabrikken samt nedskrivning av en av båtene i selskapets flåte

Selskapets og konsernets egenkapital og likviditet er tilfredsstillende. Det vises i denne sammenheng til vedlagte årsregnskap med noter.



Scanbio Marine Group AS

Arbeidsforhold/miljø

For selskapet har det i 2021 vært 0,27% sykefravær. For konsernet har det totale sykefraværet i 2021 vært på 5,1%. Selskapet har et tilfredsstillende opplegg for å ivareta reglene i "Forskrift om intern kontroll – helse, miljø og sikkerhet". Det er ikke registrert skader eller ulykker hos selskapet i løpet av inntektsåret.

Det er styrets oppfatning at arbeidsmiljøet og den generelle trivsel på arbeidsplassen er god. Det er på bakgrunn av dette ikke iverksatt spesielle tiltak for å bedre arbeidsmiljøet.

Diskrimineringslovens formål er å fremme likestilling, sikre like muligheter og rettigheter og å hindre diskriminering på grunn av etnisitet, nasjonal opprinnelse, avstamning, hudfarge, språk, religion, funksjonshemming og livssyn. Det arbeides aktivt, målrettet og planmessig for å fremme lovens formål innenfor vår virksomhet. Aktivitetene omfatter blant annet rekruttering, lønns- og arbeidsvilkår, forfremmelse, utviklingsmuligheter og beskyttelse mot trakassering.

For redegjørelse om arbeidsforhold og miljø i datterselskapene henvises det til respektive årsberetninger.

Likestilling

Selskapet har som mål å være en arbeidsplass der det råder full likestilling mellom kvinner og menn og det er innarbeidet bestemmelser som tar sikte på at det ikke forekommer forskjellsbehandling grunnet kjønn i saker som for eksempel lønn, avansement og rekruttering. Av selskapets 15 ansatte er 12 menn og 3 kvinner. Styret består av to menn.

Ytre miljø

Selskapets virksomhet forurenser ikke det ytre miljø vesentlig. Datterselskapenes drift innebærer separering av organiske fraksjoner som medfører utslipp til sjø og luft. Disse utslippene er regulert gjennom tillatelser fra Fylkesmann og Mattilsynet. For det ytre miljø tilfredsstiller bedriften de utslippskrav som er fastsatt av myndighetene.

Forskning og utvikling

Selskapet er engasjert i løpende produktutvikling.



Scanbio Marine Group AS

Finansiell- og markedsmessig risiko

Renterisiko

Konsernet er ikke vesentlig eksponert for renterisiko som følge av at all selskapets rentebærende gjeld er sikret med en fast rente.

Valutarisiko

Konsernet har salgsinntekter i ulike valutaer, hovedsakelig USD, EUR og GBP. Valutarisiko håndteres gjennom inngåelse av terminkontrakter samt aktiv bruk av vår flervaluta konsernkontosystem.

Kreditrisiko

Kreditrisiko håndteres gjennom tett oppfølging av utestående fordringer samt bruk av bankgarantier/rembuser for nye kunder

Likviditetsrisiko

Konsernet har hatt tilfredsstillende likviditet i 2021. Basert på forventet resultatutvikling og planlagte investeringer forventes konsernet å generere likviditet i 2022.

Markedsrisiko

Konsernets mest signifikante risikoeksponering er mot svingninger i pris på ferdigvarer knyttet til den globale tilgangen på marine fóringredienser samt tilgang og pris på marine råvarer. Konsernet har også aktivitet knyttet til innsamling av dødfisk fra laksenæringen, og er dermed eksponert mot svingninger i denne.

Fremtidsutsikter

Med bakgrunn i markedets interesse for selskapets produkter, forventes det vekst i omsetning og resultat i 2022. Konsernet har sikret råvaretilgang av pelagisk råvare gjennom kjøp av mottaks- og produksjonslokaler på Bornholm som i stor grad vil erstatte råvaretilgangen fra Grøntvedt Pelagic AS, der kontrakten går ut sommeren 2022.

Konsernet har bygget lager av rød FPC, etter tap av en betydelig kunde for dette produktet. Det er nå inngått nye avtaler og det er forventet at lagerbeholdningen vil reduseres i 2022.

For øvrige produkter, er etterspørselen høy og marginene tilfredsstillende.

Koronapandemien

Selskapet er, ved dato for avleggelse av årsregnskapet, ikke vesentlig negativt påvirket av koronapandemien som rår verden. Selskapet mistet DPF som kunde i 2020 som følge av at selskapet ble likvidert. Dette har medført mer salg til eksisterende kunder.

Det ser ikke ut til at pandemien vil påvirke konsernet vesentlig i 2022.



Scanbio Marine Group AS

Styreansvar

Selskapet har tegnet forsikring for styrets medlemmer og daglig leder for deres mulige ansvar overfor foretaket og tredjepersoner.

Andre opplysninger

Scanbio Denmark ApS ble opprettet i 2021 med formål kjøp av aktiva for etablering av mottaksanlegg for fisk og anlegg for produksjon av ensilasje i Nexø, Bornholm.

Selskapet har endret styreleder i 2022.

Resultatdisponering

Styret forslår følgende overføringer og disponeringer av årets resultat:

Overført til annen egenkapital	8 206 078
Sum overføringer	8 206 078

Disponeringen av resultatet i konsernet fremgår av datterselskapenes egne beretninger og regnskaper for 2021.

Etter styrets oppfatning gir årsberetning og årsregnskap et riktig bilde av morselskapet og konsernet Scanbio Marine Group AS, eiendeler og gjeld, finansiell stilling og resultat ved årsskiftet.

Trondheim 22.mars 2022

I styret for Scanbio Marine Group AS

David Buckeridge
Styrets leder

Kamel Gabriel EL KHALOUI
Daglig leder



Konsernregnskap Scanbio Marine Group AS Resultatregnskap

MORSELSKAP			KONSERN		
2020	2021	NOTE	DRIFTSINTEKTER OG DRIFTSKOSTNADER	2021	2020
0	0	2	Salgsinntekt	622 799 967	531 144 839
43 661 965	54 416 533	12	Annen driftsinntekt	1 721 456	853 922
43 661 965	54 416 533		Sum driftsinntekter	624 521 423	531 998 761
0	0		Varekostnad	334 383 317	299 772 016
21 788 111	28 027 328	3	Lønnskostnad	87 886 377	71 960 377
1 593 557	729 095	4, 5	Avskrivning på varige driftsmidler og immaterielle eiendeler	42 331 796	49 416 102
0	0	4, 5	Nedskrivning av varige driftsmidler og immaterielle eiendeler	55 135 212	0
15 118 675	20 124 040	3	Annen driftskostnad	111 034 840	89 216 429
38 500 344	48 880 463		Sum driftskostnader	630 771 542	510 364 924
5 161 621	5 536 070		Driftsresultat	-6 250 119	21 633 837
FINANSINTEKTER OG FINANSKOSTNADER					
0	0	12	Inntekt på investering i datterselskap og tilknyttet selskap	0	0
14 561 895	11 695 668	12	Renteinntekt fra foretak i samme konsern	1 344 784	1 173 219
213 211	417 618		Annen renteinntekt	550 012	251 442
43 195 137	39 331 086	17	Annen finansinntekt	98 467 878	98 896 593
-4 780 645	-2 959 138	12	Rentekostnad til foretak i samme konsern	0	0
-8 492 882	-7 561 374		Annen rentekostnad	-7 722 849	-8 492 882
-46 952 102	-35 938 106	17	Annen finanskostnad	-104 821 168	-101 610 930
-2 255 386	4 985 755		Netto finansresultat	-12 181 343	-9 782 558
2 906 235	10 521 825		Årsresultat før skattekostnad	-18 431 462	11 851 279
639 372	2 315 747	13	Skattekostnad	-6 563 472	-853 645
2 266 863	8 206 078		ÅRSRESULTAT	-11 867 990	12 704 924
OVERFØRINGER					
2 266 863	8 206 078		Avsatt til annen egenkapital		
2 266 863	8 206 078	9	Sum overføringer		



Konsernregnskap Scanbio Marine Group AS Balanse pr 31. desember

MORSELSKAP			KONSERN		
2020	2021	NOTE	EIENDELER	2021	2020
			Anleggsmidler		
			Immaterielle eiendeler		
0	0	4, 15	Konsepsjoner, varemerker o.l.	6 692 896	22 950 515
1 114 446	2 479 318	4, 15	Forskning og utvikling	2 479 318	21 212 506
131 085	181 476	13	Utsatt skattefordel	11 998 296	5 220 417
<u>1 245 531</u>	<u>2 660 794</u>		Sum immaterielle eiendeler	<u>21 170 510</u>	<u>49 383 438</u>
			Varige driftsmidler		
0	0	5, 15	Tomter, bygninger og annen fast eiendom	46 528 349	42 606 305
0	0	5, 15	Maskiner og anlegg	80 491 011	98 174 007
0	0	5, 15	Skip, rigger, fly og lignende	62 253 835	72 483 868
459 522	439 056	5, 15	Driftsløsøre, inventar, verktøy, kontormaskiner og lignende	14 028 678	17 468 924
<u>459 522</u>	<u>439 056</u>		Sum varige driftsmidler	<u>203 301 873</u>	<u>230 733 104</u>
			Finansielle anleggsmidler		
555 491 218	563 880 254	6	Investering i datterselskap		
27 856 585	31 013 708	12, 15	Lån til foretak i samme konsern	31 013 708	27 856 585
0	0	6	Investeringer i tilknyttet selskap	51 238	51 238
0	0		Investeringer i aksjer og andeler	7 000	7 000
2 092 535	1 886 693	15	Andre fordringer	1 886 693	2 892 535
<u>585 440 337</u>	<u>596 780 655</u>		Sum finansielle anleggsmidler	<u>32 958 639</u>	<u>30 807 358</u>
<u>587 145 390</u>	<u>599 880 505</u>		Sum anleggsmidler	<u>257 431 022</u>	<u>310 923 900</u>
			Omløpsmidler		
0	0	7, 15	Varer	94 409 205	95 354 093
			Fordringer		
0	0		Kundefordringer	91 261 861	70 712 673
43 969 256	51 188 891	12	Fordring på konsernselskap	2 362 950	1 962 968
849 174	1 843 029		Andre fordringer	15 593 353	9 066 318
<u>44 818 430</u>	<u>53 031 919</u>		Sum fordringer	<u>109 218 164</u>	<u>81 741 959</u>
			Investeringer		
0	745 384		Andre finansielle instrumenter	745 384	0
0	745 384		Sum investeringer	<u>745 384</u>	<u>0</u>
835 095	956 146	15, 16	Bankinnskudd, kontanter og lignende	20 856 250	21 127 769
<u>45 653 525</u>	<u>54 733 449</u>		Sum omløpsmidler	<u>225 229 003</u>	<u>198 223 821</u>
<u>632 798 915</u>	<u>654 613 955</u>		SUM EIENDELER	<u>482 660 025</u>	<u>509 147 721</u>




Konsernregnskap
Scanbio Marine Group AS
Balanse pr 31. desember


2020	2021	NOTE	EGENKAPITAL OG GJELD	2021	2020
			Egenkapital		
			Innskutt egenkapital		
435 000	435 000	8,9	Aksjekapital (4.800 aksjer à kr 90,625)	435 000	435 000
443 911 339	443 911 339	9	Overkurs	443 911 339	443 911 339
<u>444 346 339</u>	<u>444 346 339</u>		Sum innskutt egenkapital	<u>444 346 339</u>	<u>444 346 339</u>
			Opptjent egenkapital		
0	0		Fond	74 190	0
-2 190 907	6 015 171	9	Annen egenkapital	-190 718 123	-178 257 999
<u>-2 190 907</u>	<u>6 015 171</u>		Sum opptjent egenkapital	<u>-190 643 933</u>	<u>-178 257 999</u>
<u>442 155 432</u>	<u>450 361 510</u>		Sum egenkapital	<u>253 702 406</u>	<u>266 088 340</u>
			Gjeld		
0	0	10	Pensjonsforpliktelse	0	0
			Annen langsiktig gjeld		
150 375 000	139 225 000	11, 15	Gjeld til kredittinstitusjoner	139 225 000	150 375 000
0	404 923		Andre avsetninger for forpliktelse	404 923	1 211 820
<u>150 375 000</u>	<u>139 629 923</u>		Sum annen langsiktig gjeld	<u>139 629 923</u>	<u>151 586 820</u>
			Kortsiktig gjeld		
3 281 515	10 755 174		Kortsiktig gjeld til konsernselskap	453 895	0
26 997 588	41 128 231	15	Gjeld til kredittinstitusjoner	11 150 000	11 150 000
2 072 520	1 972 533		Leverandørgjeld	48 381 589	57 768 462
0	0	13	Betalbar skatt	213 803	78 066
1 433 426	1 435 408		Skyldige offentlige avgifter	6 307 490	4 471 415
6 483 435	9 331 176		Annen kortsiktig gjeld	22 820 919	18 004 619
<u>40 268 484</u>	<u>64 622 522</u>		Sum kortsiktig gjeld	<u>89 327 696</u>	<u>91 472 562</u>
<u>190 643 484</u>	<u>204 252 445</u>		Sum gjeld	<u>228 957 619</u>	<u>243 059 382</u>
<u>632 798 915</u>	<u>654 613 955</u>		SUM EGENKAPITAL OG GJELD	<u>482 660 025</u>	<u>509 147 721</u>

Trondheim, 22.03 2022

I styret for Scanbio Marine Group AS



David Buckeridge
Styrets leder



Kamel Gabriel EL KHALOUI
daglig leder/
Styremedlem



Konsernregnskap Scanbio Marine Group AS

Kontantstrømoppstilling

MORSELSKAP		KONSERN		
2020	2021	2021	2020	
		KONTANTSTRØMMER FRA OPERASJONELLE AKTIVITETER:		
2 906 235	10 521 825	Årsresultat før skattekostnad	-18 431 462	11 851 279
0	0	Periodens betalte skatt	-78 066	-172 297
1 593 557	729 095	Ordinære avskrivninger	42 331 796	49 416 102
0	0	Nedskrivninger varige driftsmidler	55 135 212	0
0	0	Tap/gevinst ved salg av anleggsmidler	-441 769	0
0	0	Endring i varer	944 888	3 197 894
0	0	Endring i kundefordringer	-20 549 188	-12 685 523
902 395	-99 987	Endring i leverandørgjeld	-9 386 873	-17 809 759
-4 815 466	-10 376 758	Endringer i konsernmellomværender	-3 103 210	-3 938 551
-679 678	1 721 249	Endring i andre omløpsmidler og andre gjeldsposter	1 908 776	8 291 319
-92 957	2 495 424	Netto kontantstrømmer fra operasjonelle aktiviteter	48 330 104	38 150 464
		KONTANTSTRØMMER FRA INVESTERINGSAKTIVITETER:		
0	0	Innbetalinger ved salg av varige driftsmidler	728 594	425 000
-68 260	-119 760	Utbetalinger ved kjøp av varige driftsmidler	-32 846 440	-18 424 679
-115 531	-1 953 741	Utbetalinger ved kjøp av immaterielle eiendeler	-4 687 904	-8 073 638
0	0	Utbetalinger ved kjøp av finansielle anleggsmidler	-645 873	0
-183 791	-2 073 501	Netto kontantstrøm fra investeringsaktiviteter	-37 451 623	-26 073 317
		KONTANTSTRØMMER FRA FINANSIERINGSAKTIVITETER:		
-11 150 000	-11 150 000	Utbetalinger ved nedbetaling av langsiktig gjeld	-11 150 000	-11 150 000
13 012 494	0	Innbetalinger ved opptak av ny kortsiktig gjeld	0	0
0	14 130 643	Utbetalinger ved nedbetaling av kortsiktig gjeld	0	0
-1 491 684	-3 281 516	Utbetaling av konsernbidrag	0	0
370 810	-300 873	Netto kontantstrøm fra finansieringsaktiviteter	-11 150 000	-11 150 000
94 062	121 050	Netto endring i bankinnskudd, kontanter og lignende	-271 519	927 147
741 031	835 095	Beholdning av bankinnskudd, kontanter og lignende pr 01.01.	21 127 769	20 200 622
835 093	956 146	Beholdning av bankinnskudd, kontanter og lignende pr 31.12.	20 856 250	21 127 769



Konsernregnskap Scanbio Marine Group AS

Noter til regnskapet 2021

Note 1 Regnskapsprinsipper

Årsregnskapet er satt opp i samsvar med regnskapsloven av 1998 og god regnskapsskikk i Norge.

Konsolideringsprinsipper

Konsernregnskapet omfatter Scanbio Marine Group AS med datterselskaper hvor selskapet har bestemmende innflytelse som følge av juridisk eller faktisk kontroll. Konsernregnskapet er utarbeidet etter ensartede regnskapsprinsipper for like transaksjoner i alle selskaper som inngår i konsernregnskapet. Alle vesentlige transaksjoner og mellomværende mellom selskaper i konsernet er eliminert.

Aksjer i datterselskaper er eliminert i konsernregnskapet etter oppkjøpsmetoden. Dette innebærer at det oppkjøpte selskapets eiendeler og gjeld vurderes til virkelig verdi på kjøpstidspunktet, og eventuell merpris ut over dette klassifiseres som goodwill.

Hovedregel for vurdering og klassifisering av eiendeler og gjeld

Eiendeler bestemt til varig eie eller bruk er klassifisert som anleggsmidler. Andre eiendeler er klassifisert som omløpsmidler. Fordringer som skal tilbakebetales innen et år er klassifisert som omløpsmidler. Ved klassifisering av kortsiktig og langsiktig gjeld er tilsvarende kriterier lagt til grunn.

Omløpsmidler er vurdert til laveste av anskaffelseskost og virkelig verdi.

Anleggsmidler vurderes til anskaffelseskost, men nedskrives til gjenvinnbart beløp dersom dette er lavere enn bokført verdi, og verdifallet forventes ikke å være forbigående. Anleggsmidler med begrenset økonomisk levetid avskrives planmessig.

Annen langsiktig gjeld og kortsiktig gjeld er vurdert til pålydende beløp.

Eiendeler og gjeld i utenlandsk valuta

Transaksjoner i utenlandsk valuta er bokført til enten sikret kurs eller budsjettert kurs. Ved periodeslutt omregnes dette til gjennomsnittskurs for den aktuelle periode. Pengeposter i utenlandsk valuta er i balansen omregnet til balansedagens kurs. Valutaterminkontrakter er balanseført til virkelig verdi på balansedagen. Urealisert og realisert valutagevinst/ -tap bokføres som finansinntekt eller finanskostnad.

Immaterielle eiendeler

Utgifter til egen tilvirkning av immaterielle eiendeler, herunder utgifter til egen forskning og utvikling, balanseføres når det er sannsynlig at de fremtidige økonomiske fordelene knyttet til eiendelene vil tilflyte selskapet og anskaffelseskost kan måles pålitelig.

Immaterielle eiendeler som er kjøpt enkeltvis, er balanseført til anskaffelseskost. Immaterielle eiendeler overtatt ved kjøp av virksomhet, er balanseført til anskaffelseskost når kriteriene for balanseføring er oppfylt.

Immaterielle eiendeler med begrenset økonomisk levetid avskrives planmessig. Immaterielle eiendeler nedskrives til gjenvinnbart beløp dersom de forventede økonomiske fordelene ikke dekker balanseført verdi og eventuelle gjenstående tilvirkningsutgifter.

Aktiverte renter

Byggelånsrenter som knytter seg til anlegg under oppføring, er balanseført som en del av kostprisen.



Leieavtaler

Ved operasjonell leasing kostnadsføres leasingkostnader løpende og klassifiseres som annen driftskostnad i resultatregnskapet.

Aksjer og andeler i tilknyttet selskap og datterselskap

Investeringer i datterselskaper vurderes etter kostmetoden. Investeringene blir nedskrevet til virkelig verdi dersom verdifallet ikke er forbigående og det må anses nødvendig etter god regnskapsskikk. Mottatt utbytte fra datterselskapene er inntektsført som annen finansinntekt. Tilsvarende gjelder investeringer i tilknyttede selskaper.

Eierandeler i felles kontrollert virksomhet

Eierandeler i felles kontrollert virksomhet vurderes etter bruttometoden både i selskapsregnskapet og i konsernregnskapet. Andelen av inntekter, kostnader, eiendeler og gjeld innarbeides linje for linje i regnskapet. Tallene spesifiseres per hovedgruppe i note til regnskapet.

Andre aksjer og andeler klassifisert som anleggsmidler

Aksjer og investeringer i ansvarlige selskaper og kommandittselskaper hvor selskapet ikke har betydelig innflytelse, er vurdert etter kostmetoden. Investeringene nedskrives til virkelig verdi ved verdifall som forventes ikke å være forbigående. Mottatt utbytte fra selskapene inntektsføres som annen finansinntekt.

Obligasjoner klassifisert som anleggsmidler

Obligasjoner er balanseført til anskaffelseskost, korrigert for resultatført overkurs/underkurs. Overkurs/underkurs ved anskaffelse periodiseres over resterende løpetid frem til forfall, eller eventuelt til første rentereguleringstidspunkt. Obligasjoner nedskrives til virkelig verdi ved verdifall som forventes ikke å være forbigående.

Finansielle instrumenter og varederivater

Finansielle instrumenter, herunder aksjer og obligasjoner, som

- er klassifisert som omløpsmidler,
 - inngår i en handelsportefølje med henblikk på videresalg,
 - omsettes på børs, autorisert markedsplass eller tilsvarende regulert marked i utlandet, og
 - har god eierspredning og likviditet
- er vurdert til virkelig verdi på balansedagen. Andre investeringer er vurdert til laveste av gjennomsnittlig anskaffelseskost og virkelig verdi på balansedagen.

Varer

Varer er vurdert til laveste av gjennomsnittlig anskaffelseskost og netto salgsverdi. For råvarer og varer i arbeid beregnes netto salgsverdi til salgsverdien av ferdig tilvirkede varer redusert for gjenværende tilvirkningskostnader og salgskostnader. Egenproduserte varer er vurdert til laveste av full tilvirkningskost og virkelig verdi. Det foretas nedskrivning for påregnelig ukurans.

Inntekter

Ved varesalg:

Inntekt regnskapsføres når den er opptjent, altså når både risiko og kontroll i hovedsak er overført til kunden. Dette vil normalt være tilfellet når varen er levert til kunden. Inntektene regnskapsføres med verdien av vederlaget på transaksjonstidspunktet.

Ved tjenestesalg:

Inntekt regnskapsføres når den er opptjent, altså når krav på vederlag oppstår. Dette skjer når tjenesten ytes, i takt med at arbeidet utføres. Inntektene regnskapsføres med verdien av vederlaget på transaksjonstidspunktet.

Anleggskontrakter

For anleggskontrakter foretas det løpende inntektsføring i takt med fremdriften av prosjektet (løpende avregnings metode). Fullføringsgraden beregnes som påløpte kostnader på balansedagen i prosent av estimert totalkostnad. For anleggskontrakter som forventes å gi tap, gjøres det avsetning for nettokostnaden ved gjenværende kontraktsfestet produksjon.

Fordringer

Kundefordringer og andre fordringer er oppført til pålydende etter fradrag for avsetning til forventet tap. Avsetning til tap gjøres på grunnlag av en individuell vurdering av de enkelte fordringene.

**Bankinnskudd, kontanter og lignende**

Bankinnskudd, kontanter ol. inkluderer kontanter, bankinnskudd og andre betalingsmidler med forfallsdato som er kortere enn tre måneder fra anskaffelse.

Garantier og servicearbeid

Inntekt som knytter seg til fremtidig garanti- og servicearbeid er ikke opptjent inntekt og føres som utsatt inntekt under annen kortsiktig gjeld. Den utsatte inntekten inntektsføres lineært over garanti- og serviceperioden.

Garantier og servicearbeid

Ved salg er hele salgsprisen, inklusive den delen som gjelder fremtidige garanti- og serviceytelser, tatt til inntekt på salgstidspunktet. Det er gjort en avsetning for fremtidige garanti- og serviceytelser.

Pensjoner

Selskapet og konsernet er pålagt å ha tjenstepensjon i samsvar med lov om obligatorisk tjenstepensjon.

Innskuddsbasert ordning

Innskuddsplaner periodiseres etter sammenstillingsprinsippet. Årets innskudd til pensjonsordningen kostnadsføres

Ytelsesbasert ordning

Ved utgangen av 2020 er ytelsesbasert pensjonsordning avviklet, det foreligger derfor ingen forpliktelser knyttet til pensjon per 31.12.2021.

Kostnader

Kostnader regnskapsføres som hovedregel i samme periode som tilhørende inntekt. I de tilfeller det ikke er en klar sammenheng mellom utgifter og inntekter fastsettes fordelingen etter skjønnsmessige kriterier. Øvrige unntak fra sammenstillingsprinsippet er angitt der det er aktuelt.

Skatter

Skattekostnaden sammenstilles med regnskapsmessig resultat før skatt. Skatt knyttet til egenkapitaltransaksjoner er ført mot egenkapitalen. Skattekostnaden består av betalbar skatt (skatt på årets direkte skattepliktige inntekt) og endring i netto utsatt skatt. Utsatt skatt og utsatt skattefordel er presentert netto i balansen.

Offentlige tilskudd

Investeringsstilskudd er ført mot investeringen i balansen og periodiseres over investeringens økonomiske levetid gjennom reduserte avskrivninger. Driftstilskudd periodiseres samtidig med den inntekten det skal øke eller den kostnaden det skal redusere.

Kontantstrømoppstilling

Kontantstrømoppstillingen er utarbeidet etter den indirekte metoden. Kontanter og kontantekvivalenter omfatter kontanter og bankinnskudd.



Note 2 Salgsinntekt

Morselskap	2020	2021	Per virksomhetsområde:		
			2021	Konsern 2020	
			Foringredienser	443 257 786	373 376 180
			Service inntekter	148 247 029	145 776 738
			Salg av biogass	13 026 250	11 991 922
	43 661 965	54 416 533	Andre inntekter	18 268 902	853 922
	43 661 965	54 416 533	Sum	622 799 967	531 998 762

Morselskap	2020	2021	Per geografisk marked:		
			2021	Konsern 2020	
	100 %	100 %	Norge	64 %	75 %
	0 %	0 %	Eksport	36 %	25 %
	100 %	100 %	Sum	100 %	100 %

Note 3 Lønnskostnad, antall ansatte, godtgjørelser, lån til ansatte mm

Lønnskostnad

Morselskap	2020	2021	2021		
			Konsern 2020	Konsern 2020	
	16 097 772	22 706 528	Lønn	73 400 675	59 061 677
	2 311 759	3 116 308	Folketrygdavgift	6 865 388	5 522 312
	865 351	1 402 525	Pensjonskostnader	4 565 850	3 545 124
	2 513 230	801 967	Andre ytelser	3 054 464	3 831 265
	21 788 112	28 027 328	Sum	87 886 376	71 960 378

	2020	2021	2021	2020	
	11,2	15,3	Antall årsverk sysselsatt i regnskapsåret	91,3	87,2

I 2021 har konsernet mottatt lønnsrefusjon for sjømenn på kr 5 767 900

Ytelser til ledende personer

Lønn og andre ytelser til daglig leder

Lønn	2 862 569
Andre ytelser	12 532
Pensjon	113 245
Totalt	2 988 346

Daglig leder har avtale om bonus, med grunnlag i både finansielle og operasjonelle indikatorer. Total bonus er maks 50 % av grunnlønnen. Det er utbetalt bonus i 2021.

Daglig leder og styreleder har i tillegg en bonusavtale knyttet til et fremtidig salg av selskapets aksjer.

Godtgjørelse til styret

Det er utbetalt godtgjørelse til selskapets styremedlemmer på til sammen kr. 700 000,-
Styrets leder har mottatt lønn og annen godtgjørelse på til sammen kr. 2 623 934,-

Revisor

Godtgjørelse til revisor og samarbeidende selskaper fordeler seg slik:

Morselskap	2020	2021	2021		
			Konsern 2020	Konsern 2020	
	118 000	166 700	Lovpålagt revisjon	356 650	371 000
	-	-	Teknisk bistand	-	-
	-	-	Skatterådgivning	-	-
	68 800	18 800	Andre tjenester	18 800	89 300
	186 800	185 500	Samlet honorar	375 450	460 300

Note 4 Immaterielle eiendeler

Morselskap	Forskning og utvikling		Sum
	2020	2021	
Anskaffelseskost 01.01.21	6 908 680	6 908 680	6 908 680
Tilgang	1 953 741	1 953 741	1 953 741
Avgang	-	-	-
Anskaffelseskost 31.12.21	8 862 421	8 862 421	8 862 421
Akk. Avskrivninger og nedskrivninger 01.01.21	5 794 234	5 794 234	5 794 234
Årets avskrivninger	588 869	588 869	588 869
Akk. avskr., nedskr. og rev. nedskrivninger 31.12.21	6 383 103	6 383 103	6 383 103
Bokført verdi pr. 31.12.21	2 479 318	2 479 318	2 479 318
Årets avskrivninger	588 869	588 869	588 869
Årets nedskrivninger	-	-	-
Årets rev. nedskrivninger	-	-	-
Økonomisk levetid	-	-	-
Avskrivningsplan	-	-	-
Bokført verdi av FOU i morselskapet består primært av aktiverte kostnader knyttet til IT-systemer.	3-5 år	lineær	



Konsern	Goodwill oppkjøp 2011	Goodwill oppkjøp 2012	Goodwill oppkjøp 2013	Leverandør- forhold	Varenavn
Anskaffelseskost 01.01.21	17 662 339	5 399 055	27 149 262	115 049 284	5 378 833
Tilgang	-	-	-	-	-
Avgang	-	-	-	-	-
Anskaffelseskost 31.12.21	17 662 339	5 399 055	27 149 262	115 049 284	5 378 833
Akk. av/nedskrivninger 01.01.21	17 662 339	5 399 055	27 149 262	96 870 146	5 378 833
Arets nedskrivninger	-	-	-	11 486 242	-
Arets avskrivninger	-	-	-	-	-
Akk. av/nedskrivninger 31.12.21	17 662 339	5 399 055	27 149 262	108 356 388	5 378 833
Bokført verdi pr. 31.12.21	-	-	-	6 692 896	-
Arets nedskrivninger	-	-	-	-	-
Arets avskrivninger	-	-	-	11 486 242	-
Økonomisk levetid	7 år	7 år	7 år	10 år	5 år
Avskrivningsplan	Lineær	Lineær	Lineær	Lineær	Lineær
	Offentlige tillatelser	Kunde- forhold	Utvikling og logistikkssystem	FOU	SUM
Anskaffelseskost 01.01.21	6 612 850	51 036 400	5 096 408	33 640 112	267 024 543
Tilgang	-	-	-	4 687 904	4 687 904
Avgang	-	-	-	-	-
Anskaffelseskost 31.12.21	6 612 850	51 036 400	5 096 408	38 328 016	271 712 447
Akk. av/nedskrivninger 01.01.21	6 061 850	46 816 023	5 096 408	12 427 605	222 861 521
Arets nedskrivninger	-	-	-	22 832 223	22 832 223
Arets avskrivninger	551 000	4 220 377	-	588 869	16 846 488
Akk. av/nedskrivninger 31.12.21	6 612 850	51 036 400	5 096 408	35 848 697	262 540 232
Bokført verdi pr. 31.12.21	-	0	-	2 479 319	9 172 214
Arets nedskrivninger	-	-	-	22 832 223	22 832 223
Arets avskrivninger	551 000	4 220 377	-	588 869	16 846 488
En del av de balanseførte FoU kostnadene relaterer seg til prosjekt melavdeling. Dette prosjektet ble besluttet avsluttet i 2021, og derfor nedskrevet i sin helhet. Selskapet har mottatt skattefunnsmidler å prosjekt ScanHydro på kr 2.329.174 som er ført mot nedskrivning i resultatet.					
Økonomisk levetid	10 år	10 år	10 år	10 år	
Avskrivningsplan	Lineær	Lineær	Lineær	Lineær	



Note 5		Varige driftsmidler						
Morselskap				Kontor- maskiner	Driftsløpsøre, inventar, verktøy ol		SUM	
Anskaffelseskost 01.01.21				280 335		1 474 143	1 754 478	
Tilgang				119 760		-	119 760	
Tilgang egentlv. driftsmidler				-		-	-	
Avgang				-		-	-	
Anskaffelseskost 31.12.21				400 095		1 474 143	1 874 238	
Hervav balanseførte lånekostnader egentilvirkede driftsmidler						-	-	
Akk. Avskrivninger og nedskrivninger 01.01.21				163 774		1 131 181	1 294 955	
Årets avskrivninger				82 554		57 672	140 226	
Akk. avskr., nedskr. og rev. nedskrivninger 31.12.21				246 328		1 188 853	1 435 181	
Bokført verdi pr. 31.12.21				153 767		285 290	439 056	
Årets avskrivninger				82 554		57 672	140 226	
Årets nedskrivninger							-	
Årets reverserte nedskrivninger							-	
Økonomisk levetid				3 år		5 - 10 år		
Avskrivningsplan				Lineær		Lineær		
Balanseførte leieavtaler inkl. i anskaffelseskost							-	
Årlig leie av ikke balanseførte driftsmidler							-	
Konsern			Bygn. og annen fast eiendom	Maskiner og anlegg	Driftsløpsøre, inventar, verktøy ol	Skip, inkl klassing	SUM	
	Kontor- maskiner	Tomter						
Anskaffelseskost 01.01.21	308 310	2 843 478	84 656 442	446 966 332	37 634 960	108 521 426	680 930 948	
Tilgang kjøpte driftsmidler	119 760	-	9 515 795	18 296 314	2 101 387	2 813 184	32 846 440	
Avgang	-	-	-	-	-	-	-	
Anskaffelseskost 31.12.21	428 070	2 843 478	94 172 237	465 262 646	39 736 347	111 334 610	713 777 388	
Akk. Avskr og nedskr 01.01.21	176 234	-	44 893 615	348 792 325	20 298 111	36 037 558	450 197 843	
Årets nedskrivninger	6 206	-	1 371 963	23 378 104	-	9 876 591	34 632 864	
Avgang avskrivninger	-	-	-	-	-	-	-	
Årets avskrivninger	91 864	-	4 221 788	12 441 704	1 152 979	7 576 971	25 485 306	
Akk. avskr., nedskr. og rev. nedskrivninger 31.12.21	274 304	-	50 487 366	384 771 635	21 451 090	53 491 120	510 475 515	
Bokført verdi pr. 31.12.21	153 766	2 843 478	43 684 871	80 491 011	18 285 257	57 843 490	203 301 873	
Årets avskrivninger	91 864		4 221 788	12 441 704	1 152 979	7 576 971	25 485 306	
Årets nedskrivninger	6 206		1 371 963	23 378 104	-	9 876 591	34 632 864	
Årets reverserte nedskrivninger			-	-	-	-	-	
Årets nedskrivninger er knyttet til driftsmidler relatert til melfabrikken. Prosjektet ble avsluttet i 2021. I tillegg er det foretatt nedskrivninger på tanker i Selva og Bjugn da disse ikke lenger kan brukes i driften.								
Økonomisk levetid	3 år	Avskrives ikke	10-25 år	5-25 år	5-10 år	5-20 år		
Avskrivningsplan	Lineært		Lineær	Lineær	Lineær	Lineær		
Årlig leie av ikke balanseførte driftsmidler			8 954 891	-		29 272 054	38 226 945	
Leieavtalens varighet			1-4 år			7+ år		


Note 6 Datterselskap, tilknyttet selskap m.v.

Firma	Ansk.-tidspunkt	Konsolidert (ja/nei)	Foretningskontor	Stemme-andel	Eierandel	Egenkapital i følge siste årsregnskap	Årsresultat i følge siste årsregnskap
Scanbio Ingredients AS	02.11.2011	ja	Bjugn	100 %	100 %		
Scanbio Logistics AS	31.10.2012	ja	Trondheim / Bjugn	100 %	100 %		
Firma						Egenkapital i følge siste årsregnskap	Årsresultat i følge siste årsregnskap
Scanbio Ingredients AS						196 837 996	-14 995 439
Scanbio Logistics AS						155 924 229	8 360 572
Firma	Ansk.-tidspunkt	Konsolidert (ja/nei)	Foretningskontor	Stemme-andel	Eierandel	Egenkapital i følge siste årsregnskap	Årsresultat i følge siste årsregnskap
Scanbio Scotland Ltd.	1996	nei	Skottland	100 %	100 %	-1 336 380	-560 524
Scanbio Denmark ApS	2 021	ja	Danmark	100 %	100 %	406 437	278 507
Tall er opprinnelig i GBP. Egenkapital er omregnet med kurs per 31.12. (11,9358), og resultat er omregnet med snittkurs for 2021 (11,8269). Tall er opprinnelig i DKK. Egenkapital er omregnet med kurs pr 31.12. (1,3435), og resultat er omregnet med snittkurs for 2021 (1,3678).							

Note 7 Varer

Morselskap	2019	2020		2021	Konsern 2020
-	-	-	Råvarer	37 680 775	40 278 080
-	-	-	Varer under tilvirkning	-	-
-	-	-	Ferdigvarer	56 360 850	55 363 735
-	-	-	Handelsvarer	2 437 581	6 103 765
-	-	-	Ukuransavsetning	2 070 000	6 391 487
-	-	-	Sum	94 409 206	95 354 093

Note 8 Aksjekapital og aksjonærinformasjon

Aksjekapitalen i selskapet pr 31.12.21 består av følgende aksjeklasser:

	Antall	Pålydende verdi	Bokført verdi
Ordinære aksjer	4 800	90,625	435 000
Sum	4 800		435 000

Eierstruktur

De største aksjonærene i selskapet pr 31.12.21 var:

	Ordinære aksjer	Sum	Eierandel	Stemmeandel
Scanbio Marine Group Holdings (Norway) AS	4 800	4 800	100 %	100 %
Totalt antall aksjer	4 800	4 800	100 %	100 %

Note 9 Egenkapital

Morselskap	Aksje-kapital	Overkurs	Udekket tap	Sum egenkapital
Innskutt egenkapital	435 000	443 911 339	-2 190 907	442 155 431
Arets resultat			8 206 078	8 206 078
Egenkapital 31.12.21	435 000	443 911 339	6 015 171	450 361 509

Konsern

Egenkapital 01.01.21	266 088 340
Arets resultat	-11 867 990
Tilgang datterselskap	-517 944
Egenkapital 31.12.21	253 702 406



Note 10 Pensjonskostnader, -midler og -forpliktelser

Foretaket og konsernet er pliktig til å ha tjenestepensjonsordning etter lov om obligatorisk tjenestepensjon, og har pensjonsordning som tilfredsstiller kravene i denne loven. Foretakets innskuddsordning er organisert i henhold til lov om innskuddspensjon.

Ordningen med ytelsesbasert pensjonsordning ble avviklet ved utløpet av 2021. Det foreligger derfor ikke forpliktelser knyttet til ytelsesbasert pensjon per 31.12.2021.

Note 11 Annen langsiktig gjeld

Morselskap	2020	2021	Gjeld som forfaller mer enn fem år etter regnskapsårets slutt:	2021	Konsern 2020
	-	-	Konvertible lån	-	-
	-	-	Obligasjonslån	-	-
	105 775 000	94 625 000	Gjeld til kredittinstitusjoner	94 625 000	105 775
	-	-	Øvrig langsiktig gjeld	-	-
	105 775 000	94 625 000	Sum annen langsiktig gjeld	94 625 000	105 775

Note 12 Transaksjoner og mellomværende med nærstående parter

Morselskap

Resultatmessige transaksjoner med nærstående parter:

Transaksjon/transaksjonsgruppe	Tilhører resultatlinje	Forhold til motparten	2021	2020
Management fee	Annen driftsinntekt	Morselskap	54 411 632	43 661 965
Renteinntekt	Renteinntekt fra foretak i samme konsern	Morselskap	11 695 668	14 561 895
Rentekostnad	Rentekostnad fra foretak i samme konsern	Morselskap	-2 959 137	-4 780 645
Sum (Nto.)			63 148 163	53 443 215

Ytterligere forklaring på transaksjoner med nærstående parter:

Det beregnes og inntektsføres / kostnadsføres renter på lån mellom konsernselskap = konsernkonto. Renter er beregnet etter markedsmessige betingelser.

Management fee beregnes ut fra sum driftskostnader (37.945.187) pluss en avanse på 15%. Beløpet fordeles på datterselskapene basert på andel av sum salg i konsernet.

I 2021 ble mgt fee fordelt slik:

- Scanbio Logistics: 4,5% av sum MGT FEE
- Scanbio Ingredients: 94,38% av sum MGT FEE
- Scanbio Denmark ApS: 1,07% av sum MGT FEE
- Scanbio Marine Group Holdings: NOK 25.000, fast sum.

Mellomværende med nærstående parter:

Motpart	Forhold til motparten	Andre fordringer - kortsiktig		Andre fordringer - langsiktig	
		2021	2020	2021	2020
SM Holdings Cayman		-	-	600 590	600 590
Scanbio Marine Group Holdings AS	Datterselskap	-	-	30 413 118	27 255 995
Scanbio Ingredients AS	Morselskap	48 153 718	41 700 452	-	-
Scanbio Logistics AS	Morselskap	2 450 369	2 269 899	-	-
Scanbio Denmark ApS	Mormor	584 805	-	-	-
Sum		51 188 892	43 970 351	31 013 708	27 856 585
Motpart	Forhold til motparten	Leverandørgjeld		Annen kortsiktig gjeld	
		2021	2020	2021	2020
Scanbio Marine Group Holdings AS	Datterselskap	-	-	-	-
Scanbio Ingredients AS	Morselskap	-	-	10 755 174	3 281 516
Scanbio Logistics AS	Morselskap	-	-	-	-
Sum		-	-	10 755 174	3 281 516
Konsern Motpart	Forhold til motparten	Andre fordringer - kortsiktig		Andre fordringer - langsiktig	
		2021	2020	2021	2020
Scanbio Marine Group Holdings AS		113 795	113 795	-	-
Scanbio Scotland Ltd	Datterselskap	2 249 155	1 849 172	-	-
Sum		2 362 950	1 962 967	-	-


Note 13
Skattekostnad

Morselskap		Årets skattekostnad fremkommer slik:		Konsern	
2020	2021	2021	2020	2021	2020
721 934	2 366 138	Betalbar skatt	213 803	78 066	
-82 562	-50 391	Endring i utsatt skatt	-6 777 879	-932 393	
		For lite/mye avsatt skatt tidligere år	604	1 042	
639 372	2 315 747	Skattekostnad	-6 563 472	-853 285	
2020	2021	Betalbar skatt i balansen	2021	2020	
721 934	2 366 138	Årets betalbare skattekostnad	213 803	78 066	
-721 934	-2 366 138	Skatt på avgitt konsernbidrag	-	-	
-	-	Betalbar skatt i balansen	213 803	78 066	
2020	2021	Avstemming fra nominell til faktisk skattesats	2021	2020	
2 906 236	10 521 825	Arsresultat før skatt	-18 431 462	11 851 279	
639 372	2 314 802	Forventet inntektskatt etter nominell skattesats	-4 054 922	2 607 281	
		Skatteeffekten av følgende poster:			
-	946	Andre ikke fradagsberettigede kostnader	3 984	804	
-	-89 083	Skatteeffekt tilskudd Skattefunn	-601 656	-	
-	89 083	Endring i nedvurdering av utsatt skattefordel	-177 517	-13 330	
-	-	Skatteeffekt avskrivning GW i konsern	-	426 532	
-	-	Skatteeffekt konsernbidrag	-	-721 934	
-	-	For lite/mye avsatt skatt tidligere år	-	-22 792	
-	-	Skatteeffekt rederibeskatning	-1 733 360	-3 129 847	
-	-	Andre poster	-	-	
639 373	2 315 748	Skattekostnad	-6 563 472	-853 285	
22 %	22 %	Effektiv skattesats	36 %	-7 %	

Størrelsen på betalbar og utsatt skatt knyttet til poster ført direkte mot egenkapitalen:

Morselskap

Spesifikasjon av skatteeffekten av midlertidige forskjeller og underskudd til framføring:

	2021		2020	
	Fordel	Forpliktelse	Fordel	Forpliktelse
Driftsmidler	40 904	-	131 085	-
Uopptjent inntekt skattefunn	89 083	-	-	-
Fordringer	140 571	-	-	-
Sum	270 558	-	131 085	-
Ikke balanseført utsatt skattefordel	89 083	-	-	-
Netto utsatt fordel/forpl. i balansen	181 475		131 085	

Utsatt skattefordel er oppført med forutsetning om fremtidig skattepliktig overskudd.

Konsern

Spesifikasjon av skatteeffekten av midlertidige forskjeller og underskudd til framføring:

	2021		2 020	
	Fordel	Forpliktelse	Fordel	Forpliktelse
Driftsmidler		7 375 024		15 558 285
Gevinst- og tapskonto	3 524	-	4 404	-
Varer	455 400	-	1 406 127	-
Fordringer	-	192 603	386 223	-
Uopptjent inntekt skattefunn	89 083	-	266 600	-
Underskudd til framføring	17 608 322	-	18 607 946	-
Forpliktelser	448 571	-	374 000	-
Skatteeffekt konsernbidrag	1 050 105	-	-	-
Sum	19 655 005	7 567 627	21 045 301	15 558 285
Ikke balanseført utsatt skattefordel	89 083	-	266 600	-
Netto utsatt fordel/forpl. i balansen	11 998 295		5 220 417	



Note 14 Andre forpliktelser

Scanbio Marine Group AS er fellesregistrert i merverdiavgiftsregistrert med konsernselskapene Scanbio Ingredients AS, Scanbio Logistics AS og morselskapet Scanbio Marine Group Holdings (Norway) AS. De fellesregistrerte enhetene er solidarisk ansvarlig for netto skyldig merverdiavgift.

Note 15 Pantstillelser og garantier m.v.

Morselskap	2020	2021	Bokført gjeld som er sikret ved pant o.l.:	2021	Konsern 2020
	150 375 000	139 225 000	Gjeld til kredittinstitusjoner - Langsiktig	139 225 000	150 375 000
	26 997 588	41 128 231	Gjeld til kredittinstitusjoner - kortsiktig	11 150 000	11 150 000
	177 372 588	180 353 231	Sum	150 375 000	161 525 000

Morselskap	2020	2021	Bokført verdi av eiendeler stilt som sikkerhet for bokført gjeld	2021	Konsern 2020
	1 573 968	2 918 374	Driftsmidler	203 301 873	230 733 104
	555 491 218	563 880 254	Aksjer	58 238	58 238
	29 949 120	32 900 401	Langsiktige fordringer	32 900 401	30 749 120
	44 818 430	53 031 920	Kortsiktige fordringer	109 218 164	81 741 959
	-	-	Varelager	94 409 205	95 354 093
	835 095	956 146	Bankinnskudd	20 856 250	21 127 769
	632 667 831	653 687 095	Totalt	460 744 131	459 764 283

Note 16 Bankinnskudd

Bankinnskudd, kontanter o.l. omfatter bundne skattetrekkmidler med kr. 956 147,-
For konsernet er beløpet kr. 3 259 571,-

Konsernets likvider er organisert i en konsernkontoordning. Dette innebærer at datterselskaper er solidarisk ansvarlig for de trekk som er gjort i konsernkontoordningen.

Per 31.12. var ubenyttet kassekreditt 75 MNOK.

Note 17 Annen finansinntekt og annen finanskostnad

Morselskap	2020	2021	Annen finansinntekt består av	2021	Konsern 2020
	43 195 137	39 331 086	Valutagevinst (agio)	98 467 878	98 896 593
	43 195 137	39 331 086	Sum	98 467 878	98 896 593

Morselskap	2020	2021	Annen finanskostnad består av	2021	Konsern 2020
	44 618 548	34 783 661	Valutatap (disagio)	102 608 100	99 044 028
	2 333 555	1 154 445	Annen finanskostnad	2 060 635	2 566 903
	46 952 104	35 938 105	Sum	104 668 734	101 610 932

Urealisert og realisert valutagevinst/-tap bokføres brutto som finansinntekt eller finanskostnad. Endringer fra fjorår skyldes primært svingninger i valutakurser.



Deloitte.

Deloitte AS
Dyre Halses gate 1A
NO-7042 Trondheim
Norway

Tel: +47 73 87 69 00
www.deloitte.no

Til generalforsamlingen i Scanbio Marine Group AS

UAVHENGIG REVISORS BERETNING

Konklusjon

Vi har revidert Scanbio Marine Group AS' årsregnskap, som består av:

- selskapsregnskapet, som består av balanse per 31. desember 2021, resultatregnskap og kontantstrømpoppstilling for regnskapsåret avsluttet per denne datoen og noter til årsregnskapet, herunder et sammendrag av viktige regnskapsprinsipper, og
- konsernregnskapet, som består av balanse per 31. desember 2021, resultatregnskap og kontantstrømpoppstilling for regnskapsåret avsluttet per denne datoen og noter til årsregnskapet, herunder et sammendrag av viktige regnskapsprinsipper.

Etter vår mening

- oppfyller årsregnskapet gjeldende lovkrav,
- gir selskapsregnskapet et rettviseende bilde av selskapets finansielle stilling per 31. desember 2021 og av dets resultater og kontantstrømmer for regnskapsåret avsluttet per denne datoen i samsvar med regnskapslovens regler og god regnskapskikk i Norge, og
- gir konsernregnskapet et rettviseende bilde av konsernets finansielle stilling per 31. desember 2021 og av dets resultater og kontantstrømmer for regnskapsåret avsluttet per denne datoen i samsvar med regnskapslovens regler og god regnskapskikk i Norge.

Grunnlag for konklusjonen

Vi har gjennomført revisjonen i samsvar med de internasjonale revisjonsstandardene International Standards on Auditing (ISA-ene). Våre oppgaver og plikter i henhold til disse standardene er beskrevet nedenfor under *Revisors oppgaver og plikter ved revisjonen av årsregnskapet*. Vi er uavhengige av selskapet og konsernet slik det kreves i lov, forskrift og International Code of Ethics for Professional Accountants utstedt av the International Ethics Standards Board for Accountants (IESBA-reglene), og vi har overholdt våre øvrige etiske forpliktelser i samsvar med disse kravene. Innhentet revisjonsbevis er etter vår vurdering tilstrekkelig og hensiktsmessig som grunnlag for vår konklusjon.

Øvrig informasjon

Styret og daglig leder (ledelsen) er ansvarlige for informasjonen i årsberetningen. Øvrig informasjon omfatter informasjon i årsrapporten bortsett fra årsregnskapet og den tilhørende revisjonsberetningen. Vår konklusjon om årsregnskapet ovenfor dekker ikke informasjonen i årsberetningen.

I forbindelse med revisjonen av årsregnskapet er det vår oppgave å lese årsberetningen. Formålet er å vurdere hvorvidt det foreligger vesentlig inkonsistens mellom årsberetningen og årsregnskapet og den kunnskap vi har opparbeidet oss under revisjonen av årsregnskapet, eller hvorvidt informasjon i årsberetningen ellers fremstår som vesentlig feil. Vi har plikt til å rapportere dersom årsberetningen fremstår som vesentlig feil. Vi har ingenting å rapportere i så henseende.

Basert på kunnskapen vi har opparbeidet oss i revisjonen, mener vi at årsberetningen

- er konsistent med årsregnskapet og
- inneholder de opplysninger som skal gis i henhold til gjeldende lovkrav.

Deloitte refers to one or more of Deloitte Touche Tohmatsu Limited ("DTTL"), its global network of member firms, and their related entities (collectively, the "Deloitte organization"). DTTL (also referred to as "Deloitte Global") and each of its member firms and related entities are legally separate and independent entities, which cannot obligate or bind each other in respect of third parties. DTTL and each DTTL member firm and related entity is liable only for its own acts and omissions, and not those of each other. DTTL does not provide services to clients. Please see www.deloitte.no to learn more.

© Deloitte AS

Registrert i Foretaksregisteret Medlemmer av Den norske Revisorforening
Organisasjonsnummer: 980 211 282

Penneo Dokumentnøkkel: BGKQ8-BYTFP-PLDJ-7ZBSE-8VBIK-UE174



Deloitte.

side 2
Uavhengig revisors beretning -
Scanbio Marine Group AS

Ledelsens ansvar for årsregnskapet

Ledelsen er ansvarlig for å utarbeide årsregnskapet og for at det gir et rettviseende bilde i samsvar med regnskapslovens regler og god regnskapsskikk i Norge. Ledelsen er også ansvarlig for slik intern kontroll som den finner nødvendig for å kunne utarbeide et årsregnskap som ikke inneholder vesentlig feilinformasjon, verken som følge av misligheter eller utilsiktede feil.

Ved utarbeidelsen av årsregnskapet er ledelsen ansvarlig for å ta standpunkt til selskapets og konsernets evne til fortsatt drift og opplyse om forhold av betydning for fortsatt drift. Forutsetningen om fortsatt drift skal legges til grunn for årsregnskapet så lenge det ikke er sannsynlig at virksomheten vil bli avvirket.

Revisors oppgaver og plikter ved revisjonen av årsregnskapet

Vårt mål er å oppnå betryggende sikkerhet for at årsregnskapet som helhet ikke inneholder vesentlig feilinformasjon, verken som følge av misligheter eller utilsiktede feil, og å avgi en revisjonsberetning som inneholder vår konklusjon. Betryggende sikkerhet er en høy grad av sikkerhet, men ingen garanti for at en revisjon utført i samsvar med ISA-ene, alltid vil avdekke vesentlig feilinformasjon som eksisterer. Feilinformasjon kan oppstå som følge av misligheter eller utilsiktede feil. Feilinformasjon blir vurdert som vesentlig dersom den enkeltvis eller samlet med rimelighet kan forventes å påvirke økonomiske beslutninger som brukerne foretar basert på årsregnskapet.

Som del av en revisjon i samsvar med ISA-ene, utøver vi profesjonelt skjønn og utviser profesjonell skepsis gjennom hele revisjonen. I tillegg:

- identifiserer og vurderer vi risikoen for vesentlig feilinformasjon i regnskapet, enten det skyldes misligheter eller utilsiktede feil. Vi utformer og gjennomfører revisjonshandlinger for å håndtere slike risikoer, og innhenter revisjonsbevis som er tilstrekkelig og hensiktsmessig som grunnlag for vår konklusjon. Risikoen for at vesentlig feilinformasjon som følge av misligheter ikke blir avdekket, er høyere enn for feilinformasjon som skyldes utilsiktede feil, siden misligheter kan innebære samarbeid, forfalskning, bevisste utelatelser, uriktige fremstillinger eller overstyring av internkontroll.
- opparbeider vi oss en forståelse av den interne kontroll som er relevant for revisjonen, for å utforme revisjonshandlinger som er hensiktsmessige etter omstendighetene, men ikke for å gi uttrykk for en mening om effektiviteten av selskapets og konsernets interne kontroll.
- evaluerer vi om de anvendte regnskapsprinsippene er hensiktsmessige og om regnskapsestimaterne og tilhørende noteopplysninger utarbeidet av ledelsen er rimelige.
- konkluderer vi på hensiktsmessigheten av ledelsens bruk av fortsatt drift-forutsetningen ved avleggelsen av årsregnskapet, basert på innhentede revisjonsbevis, og hvorvidt det foreligger vesentlig usikkerhet knyttet til hendelser eller forhold som kan skape tvil av betydning om selskapets og konsernets evne til fortsatt drift. Dersom vi konkluderer med at det eksisterer vesentlig usikkerhet, kreves det at vi i revisjonsberetningen henleder oppmerksomheten på tilleggsopplysningene i årsregnskapet, eller, dersom slike tilleggsopplysninger ikke er tilstrekkelige, at vi modifierer vår konklusjon. Våre konklusjoner er basert på revisjonsbevis innhentet inntil datoen for revisjonsberetningen. Etterfølgende hendelser eller forhold kan imidlertid medføre at selskapet og konsernet ikke fortsetter driften.
- evaluerer vi den samlede presentasjonen, strukturen og innholdet i årsregnskapet, inkludert tilleggsopplysningene, og hvorvidt årsregnskapet gir uttrykk for de underliggende transaksjonene og hendelsene på en måte som gir et rettviseende bilde.
- innhenter vi tilstrekkelig og hensiktsmessig revisjonsbevis vedrørende den finansielle informasjonen til enhetene eller forretningsområdene i konsernet for å kunne gi uttrykk for en mening om det konsoliderte regnskapet. Vi er ansvarlige for å lede, følge opp og gjennomføre konsernrevisjonen. Vi alene er ansvarlige for vår revisjonskonklusjon.

Vi kommuniserer med styret blant annet om det planlagte omfanget av revisjonen og til hvilken tid revisjonsarbeidet skal utføres. Vi utveksler også informasjon om forhold av betydning som vi har avdekket i løpet av revisjonen, herunder om eventuelle svakheter av betydning i den interne kontrollen.

Trondheim, 8. april 2022
Deloitte AS

Per Kr. Forseth
statsautorisert revisor

Penneo Dokumentnøkkel: BGKQ8-BYTF6P-PLDJ-7ZBSE-8VBIK-UE174



PENNEO

Signaturene i dette dokumentet er juridisk bindende. Dokument signert med "Penneo"™ - sikker digital signatur.
De signerende parter sin identitet er registrert, og er listet nedenfor.

"Med min signatur bekrefter jeg alle datoer og innholdet i dette dokument."

Per Kristian Forseth

Statsautorisert revisor

Serienummer: 9578-5999-4-2709515

IP: 217.173.xxx.xxx

2022-04-08 10:37:59 UTC



Penneo Dokumentnøkkel: BGKQ8-BYTOP-PLDJ-7ZBSE-8VBIK-UE174

Dokumentet er signert digitalt, med **Penneo.com**. Alle digitale signatur-data i dokumentet er sikret og validert av den datamaskin-utregnede hash-verdien av det opprinnelige dokument. Dokumentet er låst og tids-stemplet med et sertifikat fra en betrodd tredjepart. All kryptografisk bevis er integrert i denne PDF, for fremtidig validering (hvis nødvendig).

Hvordan bekrefter at dette dokumentet er originalen?

Dokumentet er beskyttet av ett Adobe CDS sertifikat. Når du åpner dokumentet i

Adobe Reader, skal du kunne se at dokumentet er sertifisert av **Penneo e-signature service <penneo@penneo.com>**. Dette garanterer at innholdet i dokumentet ikke har blitt endret.

Det er lett å kontrollere de kryptografiske beviser som er lokalisert inne i dokumentet, med Penneo validator - <https://penneo.com/validate>