



ÅRSREGNSKAPET FOR REGNSKAPSÅRET 2024 - GENERELL INFORMASJON

Enheten

Organisasjonsnummer: 984 579 160
Organisasjonsform: Aksjeselskap
Foretaksnavn: WOLLEBEKKGRUPPEN AS
Forretningsadresse: c/o Wollebekk
Hafrsfjordgata 5A
0273 OSLO

Regnskapsår

Årsregnskapets periode: 01.01.2024 - 31.12.2024

Konsern

Morselskap i konsern: Ja
Konsernregnskap lagt ved: Nei

Regnskapsregler

Regler for små foretak benyttet: Ja
Benyttet ved utarbeidelsen av årsregnskapet til selskapet: Regnskapslovens alminnelige regler

Årsregnskapet fastsatt av kompetent organ

Bekreftet av representant for selskapet: Carl Espen Wollebekk
Dato for fastsettelse av årsregnskapet: 30.06.2025

Grunnlag for avgivelse

År 2024: Årsregnskapet er elektronisk innlevert
År 2023: Tall er hentet fra elektronisk innlevert årsregnskap fra 2024

Det er ikke krav til at årsregnskapet m.v. som sendes til Regnskapsregisteret er undertegnet. Kontrollen på at dette er utført ligger hos revisor/enhetens øverste organ. Sikkerheten ivaretas ved at innsender har rolle/rettighet for innsending av årsregnskapet via Altinn, og ved at det bekreftes at årsregnskapet er fastsatt av kompetent organ.

Brønnøysundregistrene, 18.07.2025



Resultatregnskap

Beløp i: NOK	Note	2024	2023
RESULTATREGNSKAP			
Inntekter			
Salgsinntekt		2 979 575	2 694 650
Sum inntekter		2 979 575	2 694 650
Kostnader			
Lønnskostnad	1		
Annen driftskostnad		205 397	212 280
Sum kostnader		205 397	212 280
Driftsresultat		2 774 178	2 482 370
Finansinntekter og finanskostnader			
Annen renteinntekt	2	904 583	757 655
Annen finansinntekt			502 762
Verdiøkning markedsbaserte omløpsmidler			37 347
Sum finansinntekter		904 583	1 297 764
Nedskrivning av finansielle eiendeler		162 166	
Nedskrivning av andre finansielle anleggsmidler			630 520
Annen rentekostnad	3	844 063	684 983
Sum finanskostnader		1 006 230	1 315 503
Netto finans		-101 646	-17 738
Resultat før skattekostnad		2 672 531	2 464 632
Skattekostnad på resultat	4	625 412	562 521
Årsresultat	5	2 047 119	1 902 111
Årsresultat etter minoritetsinteresser		2 047 119	1 902 111
Totalresultat		2 047 119	1 902 111
Overføringer og disponeringer			
Avsatt til annen egenkapital		2 047 119	1 902 111



Resultatregnskap

Beløp i: NOK	Note	2024	2023
Sum overføringer og disponeringer		2 047 119	1 902 111



Balanse

Beløp i: NOK	Note	2024	2023
BALANSE - EIENDELER			
Anleggsmidler			
Immaterielle eiendeler			
Utsatt skattefordel	4		
Finansielle anleggsmidler			
Investering i datterselskap	6		
Investering i annet foretak i samme konsern	6		
Lån til foretak i samme konsern	2		
Investeringer i tilknyttet selskap	6, 7	19 911	19 911
Lån til tilknyttet selskap og felles kontrollert virksomhet	2	29 003 738	28 408 904
Investeringer i aksjer og andeler	7	22 242	22 242
Sum finansielle anleggsmidler		29 045 891	28 451 057
Sum anleggsmidler		29 045 891	28 451 057
Omløpsmidler			
Varer			
Fordringer			
Kundefordringer	2		
Andre kortsiktige fordringer			1 711
Sum fordringer			1 711
Investeringer			
Aksjer og andeler i foretak i samme konsern	6		
Markedsbaserte aksjer	7	13 585	175 751
Sum investeringer		13 585	175 751
Bankinnskudd, kontanter og lignende			
Bankinnskudd, kontanter o.l.		6 933 611	8 040 113
Sum bankinnskudd, kontanter og lignende		6 933 611	8 040 113
Sum omløpsmidler		6 947 196	8 217 575
SUM EIENDELER		35 993 087	36 668 633



Balanse

Beløp i: NOK	Note	2024	2023
BALANSE - EGENKAPITAL OG GJELD			
Egenkapital			
Innskutt egenkapital			
Aksjekapital	8	100 000	100 000
Overkurs		5 970	5 970
Sum innskutt egenkapital		105 970	105 970
Opptjent egenkapital			
Annen egenkapital		19 487 911	17 440 792
Sum opptjent egenkapital		19 487 911	17 440 792
Sum egenkapital	5	19 593 881	17 546 762
Gjeld			
Langsiktig gjeld			
Utsatt skatt	4	6 268	7 835
Sum avsetninger for forpliktelser		6 268	7 835
Annen langsiktig gjeld			
Gjeld til kredittinstitusjoner	2, 3		
Øvrig langsiktig gjeld	3	15 050 824	17 909 843
Sum annen langsiktig gjeld		15 050 824	17 909 843
Sum langsiktig gjeld		15 057 092	17 917 678
Kortsiktig gjeld			
Betalbar skatt	4	626 979	564 480
Skyldig offentlige avgifter		715 135	639 713
Sum kortsiktig gjeld		1 342 114	1 204 193
Sum gjeld		16 399 206	19 121 871
SUM EGENKAPITAL OG GJELD		35 993 087	36 668 633



Brønnøysundregistrene

ÅRSREGNSKAP FOR REGNSKAPSÅRET 2024 - GENERELL INFORMASJON

Journalnummer: 2025 674160

Enheten

Organisasjonsnummer: 984 579 160
Organisasjonsform: Aksjeselskap
Foretaksnavn: WOLLEBEKKGRUPPEN AS
Forretningsadresse: c/o Wollebekk
Hafirsfjordgata 5A
0273 OSLO

Regnskapsår

Årsregnskapets periode: 01.01.2024 - 31.12.2024

Konsern

Morselskap i konsern: Ja
Konsernregnskap lagt ved: Nei

Regnskapsregler

Regler for små foretak benyttet: Ja
Benyttet ved utarbeidelsen av
årsregnskapet til selskapet: Regnskapslovens alminnelige regler

Årsregnskapet fastsatt av kompetent organ

Bekreftet av representant for selskapet: Carl Espen Wollebekk
Dato for fastsettelse av årsregnskapet: 30.06.2025

Revisjon

Årsregnskapet er utarbeidet av ekstern
autorisert regnskapsfører: Ja
Ekstern autorisert regnskapsfører har i
løpet av regnskapsåret bistått ved den
løpende regnskapsføringen eller utført
andre tjenester for selskapet enn å
utarbeide årsregnskapet: Ja

Grunnlag for avgivelse

År 2024: Årsregnskap er elektronisk innlevert.
År 2023: Tall er hentet fra elektronisk innlevert årsregnskap fra 2024.

Det er ikke krav til at årsregnskapet m.v. som sendes til Regnskapsregisteret er undertegnet. Kontrollen på at dette er utført ligger hos revisor/enhetens øverste organ. Sikkerheten ivaretas ved at innsender har rolle/rettighet for innsending av årsregnskapet via Altinn, og ved at det bekreftes at årsregnskapet er fastsatt av kompetent organ.

Brønnøysundregistrene, 17.07.2025

Brønnøysundregistrene
Postadresse: Postboks 900, 8910 Brønnøysund
Telefon: 75 00 75 00
E-post: firmapost@brreg.no Internett: www.brreg.no
Organisasjonsnummer: 974 760 673



Organisasjonsnr: 984 579 160
WOLLEBEKKGRUPPEN AS

RESULTATREGNSKAP

Beløp i: NOK	Note	2024	2023
RESULTATREGNSKAP			
Inntekter			
Salgsinntekt		2 979 575	2 694 650
Sum inntekter		2 979 575	2 694 650
Kostnader			
Lønnskostnad	1		
Annen driftskostnad		205 397	212 280
Sum kostnader		205 397	212 280
Driftsresultat		2 774 178	2 482 370
Finansinntekter og finanskostnader			
Annen renteinntekt	2	904 583	757 655
Annen finansinntekt			502 762
Verdiøkning markedsbaserte omløpsmidler			37 347
Sum finansinntekter		904 583	1 297 764
Nedskrivning av finansielle eiendeler		162 166	
Nedskrivning av andre finansielle anleggsmidler			630 520
Annen rentekostnad	3	844 063	684 983
Sum finanskostnader		1 006 230	1 315 503
Netto finans		-101 646	-17 738
Resultat før skattekostnad		2 672 531	2 464 632
Skattekostnad på resultat	4	625 412	562 521
Årsresultat	5	2 047 119	1 902 111
Årsresultat etter minoritetsinteresser		2 047 119	1 902 111
Totalresultat		2 047 119	1 902 111
Overføringer og disponeringer			
Avsatt til annen egenkapital		2 047 119	1 902 111
Sum overføringer og disponeringer		2 047 119	1 902 111



Organisasjonsnr: 984 579 160
WOLLEBEKKGRUPPEN AS

BALANSE

Beløp i: NOK	Note	2024	2023
BALANSE - EIENDELER			
Anleggsmidler			
Immaterielle eiendeler			
Utsatt skattefordel	4		
Finansielle anleggsmidler			
Investering i datterselskap	6		
Investering i annet foretak i samme konsern	6		
Lån til foretak i samme konsern	2		
Investeringer i tilknyttet selskap	6, 7	19 911	19 911
Lån til tilknyttet selskap og felles kontrollert virksomhet	2	29 003 738	28 408 904
Investeringer i aksjer og andeler	7	22 242	22 242
Sum finansielle anleggsmidler		29 045 891	28 451 057
Sum anleggsmidler		29 045 891	28 451 057
Omløpsmidler			
Varer			
Fordringer			
Kundefordringer	2		
Andre kortsiktige fordringer			1 711
Sum fordringer			1 711
Investeringer			
Aksjer og andeler i foretak i samme konsern	6		
Markedsbaserte aksjer	7	13 585	175 751
Sum investeringer		13 585	175 751
Bankinnskudd, kontanter og lignende			
Bankinnskudd, kontanter o. l.		6 933 611	8 040 113
Sum bankinnskudd, kontanter og lignende		6 933 611	8 040 113
Sum omløpsmidler		6 947 196	8 217 575
SUM EIENDELER		35 993 087	36 668 633



BALANSE - EGENKAPITAL OG GJELD

Egenkapital

Innskutt egenkapital

Aksjekapital	8	100 000	100 000
Overkurs		5 970	5 970
Sum innskutt egenkapital		105 970	105 970

Opptjent egenkapital

Annen egenkapital		19 487 911	17 440 792
Sum opptjent egenkapital		19 487 911	17 440 792

Sum egenkapital	5	19 593 881	17 546 762
------------------------	----------	-------------------	-------------------

Gjeld

Langsiktig gjeld

Utsatt skatt	4	6 268	7 835
Sum avsetninger for forpliktelser		6 268	7 835

Annen langsiktig gjeld

Gjeld til kredittinstitusjoner	2, 3		
Øvrig langsiktig gjeld	3	15 050 824	17 909 843
Sum annen langsiktig gjeld		15 050 824	17 909 843

Sum langsiktig gjeld		15 057 092	17 917 678
-----------------------------	--	-------------------	-------------------

Kortsiktig gjeld

Betalbar skatt	4	626 979	564 480
Skyldig offentlige avgifter		715 135	639 713
Sum kortsiktig gjeld		1 342 114	1 204 193

Sum gjeld		16 399 206	19 121 871
------------------	--	-------------------	-------------------

SUM EGENKAPITAL OG GJELD		35 993 087	36 668 633
---------------------------------	--	-------------------	-------------------



Organisasjonsnr: 984 579 160
WOLLEBEKKGRUPPEN AS

NOTEOPPLYSNINGER - SELSKAP - alle poster oppgitt i hele tall

Note

1

Antall årsverk i regnskapsåret
0.00

Sum Beløp

Balanseført verdi 31.12. Varige driftsmidler Immaterielle eiend.

Konsernregnskap

Morselskapet sitt navn

Forretningskontor for morselskapet

Begrunnelse for at datterselskap er utelatt fra konsolideringen

Samlet beløp - tilknyttet selskap Årets Fjorårets

Samlet beløp - foretak i samme konsern Årets Fjorårets

Samlet beløp - foretak i samme konsern Årets Fjorårets

Samlet beløp - felles kontrollert virksomhet Årets Fjorårets

Pantstillelse Beløp

Beholdning av egne aksjer Antall Pålydende Andel av aksjek.



Årsregnskap 2024

Wollebekkgruppen AS

Resultatregnskap
Balanse
Noter til regnskapet

Org.nr.: 984 579 160



Saldobalanse

Klient Wollebekkguppen AS
Org.nr 984 579 160

Kontonr	Kontobetegnelse	Foreløpig 2024	Oppgjørsposter 2024	Endelig 2024
1208	Investering i Travhest	10 000,00	0,00	10 000,00
1209	Nedskrive Travhest	-10 000,00	0,00	-10 000,00
1300	Investeringer i datterselskaper	19 910,75	0,00	19 910,75
1320	Lån til foretak i samme konsern	29 003 738,35	0,00	29 003 738,35
1350	Aksjer i SensCom AS	652 762,26	0,00	652 762,26
1351	Arribatec Solutions ASA (Hiddn)	272 885,69	0,00	272 885,69
1352	Aksjer ByBubbly AS	105 713,00	0,00	105 713,00
1353	Nedskrive aksjer ByBubbly AS	-105 713,00	0,00	-105 713,00
1358	Nedskrive aksjer i SensCom AS	-630 520,00	0,00	-630 520,00
1370	Mellomværene på CEW	-15 050 824,23	0,00	-15 050 824,23
1811	Verdiregulering markedsbaserte	-259 301,00	0,00	-259 301,00
1920	Bankinnskudd 6074 06 80768	2 911,99	0,00	2 911,99
1930	DNB Luxemburg nettbanktjenes	6 930 698,86	0,00	6 930 698,86
2000	Aksjekapital	-100 000,00	0,00	-100 000,00
2020	Overkursfond	-5 970,00	0,00	-5 970,00
2050	Annen egenkapital	-17 440 791,53	-2 047 119,28	-19 487 910,81
2120	Utsatt skatt	-7 835,00	1 567,00	-6 268,00
2510	Betalbar skatt, utlignet	0,00	-626 979,00	-626 979,00
2740	Oppgjørskonto merverdiavgift	-715 134,86	0,00	-715 134,86
3000	Salgsinntekter, avg.pliktig	-2 979 575,00	0,00	-2 979 575,00
6300	Leie av lokaler	80 000,00	0,00	80 000,00
6420	Leie datasystemer	60 150,00	0,00	60 150,00
6701	Honorar revisjon	3 000,00	0,00	3 000,00
6705	Honorar regnskap	49 000,00	0,00	49 000,00
6790	Annen fremmed tjeneste	799,00	0,00	799,00
6860	Møte, kurs, oppdatering o.l.	6 900,00	0,00	6 900,00
7740	Øredifferanser	-0,25	0,00	-0,25
7770	Bank og kortgebyrer	3 309,31	0,00	3 309,31
7790	Annen kostnad	528,44	0,00	528,44
7791	Annen kostnad, ikke fradragberet	1 710,75	0,00	1 710,75
8050	Annen renteinntekt	-573 646,43	0,00	-573 646,43
8070	Annen finansinntekt	-330 936,62	0,00	-330 936,62
8110	Nedskrivning av andre finansielle	162 166,45	0,00	162 166,45
8140	Rentekostn, ikke fradragberettig	8 082,00	0,00	8 082,00
8150	Annen rentekostnad	835 981,07	0,00	835 981,07
8300	Betalbar skatt	0,00	626 979,00	626 979,00
8320	Endring utsatt skatt	0,00	-1 567,00	-1 567,00
8960	Avsatt til annen egenkapital	0,00	2 047 119,28	2 047 119,28
		0,00	0,00	0,00
Sammendrag				
1070	- 1931	20 942 262,67	0,00	20 942 262,67
2000	- 2960	-18 269 731,39	-2 672 531,28	-20 942 262,67



Kontonr	Kontobetegnelse	Foreløpig 2024	Oppgjørsposter 2024	Endelig 2024
Sammendrag				
3000	- 3990	-2 979 575,00	0,00	-2 979 575,00
6300	- 6860	199 849,00	0,00	199 849,00
7430	- 7799	5 548,25	0,00	5 548,25
8040	- 8961	101 646,47	2 672 531,28	2 774 177,75
		0,00	0,00	0,00



Posteringsdokumentasjon

Posteringer

Klient Wollebekkguppen AS
Fødsels-/org.nr 984 579 160

Dato	Tekst	Beløp	Debet	Kredit
Disponeringer				
D6 Disponeringer				
31.12.2024	Betalbar skatt	626 979,00	8300 Betalbar skatt	2510 Betalbar skatt, utlignet
31.12.2024	Utsatt skatt	1 567,00	2120 Utsatt skatt	8320 Endring utsatt skatt
31.12.2024	Overført til annen egenkapital	2 047 119,28	8960 Avsatt til annen egenkapita	2050 Annen egenkapital

Vi bekrefter herved at ovennevnte posteringer er utført på bakgrunn av instruks fra oss.

Oslo, 30.06.2025

.....
Carl Espen Wollebekk



Protokoll fra styremøte i Wollebekkguppen AS

Sted: Hafrsfjordgata 5B, i selskapets kontorer, Oslo

Dato: 30.06.2025

Tilstede var:

Carl Espen Wollebekk styreleder/daglig leder

Hele styret var til stede og således vedtaksdyktig jf. aksjeloven § 6-24.

Til behandling forelå:

1. Forslag til årsregnskap

Forslag til årsregnskap ble gjennomgått. Alle spørsmål som ble stilt, ble besvart uten at det fremkom innvendinger fra styret.

2. Vurdering av forsvarlig egenkapital og likviditet

Styret vurderte selskapets egenkapital og likviditet og kom til at denne, etter disponering av årets resultat jf punktet nedenfor, er forsvarlig og i tråd med kravene i aksjeloven § 3-4.

3. Forslag til disponering av årets resultat

Styret diskuterte forslag til disponering av årets resultat og godkjente dette enstemmig.

Styret vedtok således enstemmig å foreslå overfor generalforsamlingen følgende anvendelse av årets overskudd:

Til utbytte	0
<u>Til annen egenkapital</u>	<u>2 047 119</u>
Sum	2 047 119

4. Godkjenning av årsregnskap

Deretter vedtok styret enstemmig det fremlagte årsregnskap. Samtlige styremedlemmer undertegnet årsregnskapet uten forbehold.

5. Innkalling til generalforsamling

Det ble enstemmig vedtatt at styret innkaller til ordinær generalforsamling den 30.06.2025, i Hafrsfjordgata 5B i selskapets kontorer for å behandle styrets forslag.

Oslo, 30.06.2025

Styret i Wollebekkguppen AS

Carl Espen Wollebekk
styreleder/daglig leder



Resultatregnskap Wollebekkgruppen AS

	Note	2024	2023
Driftsinntekter og driftskostnader			
Salgsinntekt		2 979 575	2 694 650
Sum driftsinntekter		2 979 575	2 694 650
Annen driftskostnad		205 397	212 280
Sum driftskostnader		205 397	212 280
Driftsresultat		2 774 178	2 482 370
Finansinntekter og finanskostnader			
Annen renteinntekt	2	904 583	757 655
Annen finansinntekt		0	502 762
Verdiøkning markedsbaserte omløpsmidler		0	37 347
Nedskrivning av finansielle eiendeler		162 166	0
Nedskrivning av andre finansielle anleggsmidler		0	630 520
Annen rentekostnad	3	844 063	684 983
Resultat av finansposter		-101 646	-17 738
Resultat før skattekostnad		2 672 531	2 464 632
Skattekostnad på resultat	4	625 412	562 521
Resultat		2 047 119	1 902 111
Ekstraordinære inntekter og kostnader			
Årsresultat	5	2 047 119	1 902 111
Overføringer			
Avsatt til annen egenkapital		2 047 119	1 902 111
Sum overføringer		2 047 119	1 902 111



Balanse Wollebekkgruppen AS

Eiendeler	Note	2024	2023
Anleggsmidler			
Finansielle anleggsmidler			
Investeringer i tilknyttet selskap	6, 7	19 911	19 911
Lån til tilknyttet selskap og felles kontrollert virksomhet	2	29 003 738	28 408 904
Investeringer i aksjer og andeler	7	22 242	22 242
Sum finansielle anleggsmidler		29 045 891	28 451 057
Sum anleggsmidler		29 045 891	28 451 057
Omløpsmidler			
Fordringer			
Andre kortsiktige fordringer		0	1 711
Sum fordringer		0	1 711
Investeringer			
Markedsbaserte aksjer	7	13 585	175 751
Sum investeringer		13 585	175 751
Bankinnskudd, kontanter o.l.		6 933 611	8 040 113
Sum omløpsmidler		6 947 196	8 217 575
Sum eiendeler		35 993 087	36 668 633



Balanse Wollebekkgruppen AS

Egenkapital og gjeld	Note	2024	2023
Egenkapital			
Innskutt egenkapital			
Aksjekapital	8	100 000	100 000
Overkurs		5 970	5 970
Sum innskutt egenkapital		105 970	105 970
Opptjent egenkapital			
Annen egenkapital		19 487 911	17 440 792
Sum opptjent egenkapital		19 487 911	17 440 792
Sum egenkapital	5	19 593 881	17 546 762
Gjeld			
Avsetning for forpliktelser			
Utsatt skatt	4	6 268	7 835
Sum avsetning for forpliktelser		6 268	7 835
Annen langsiktig gjeld			
Øvrig langsiktig gjeld	3	15 050 824	17 909 843
Sum annen langsiktig gjeld		15 050 824	17 909 843
Kortsiktig gjeld			
Betalbar skatt	4	626 979	564 480
Skyldig offentlige avgifter		715 135	639 713
Sum kortsiktig gjeld		1 342 114	1 204 193
Sum gjeld		16 399 206	19 121 871
Sum egenkapital og gjeld		35 993 087	36 668 633

Oslo, 30.06.2025
Styret i Wollebekkguppen AS

Carl Espen Wollebekk
styreleder/daglig leder



Wollebekkgruppen AS Noter 2024

Regnskapsprinsipper

Årsregnskapet er satt opp i samsvar med regnskapsloven og NRS 8 - God regnskapsskikk for små foretak.

Salgsinntekter

Inntektsføring ved salg av varer og tjenester vurderes til virkelig verdi av vederlaget, netto etter fradrag for merverdiavgift, returer, rabatter og andre avslag.

Salg av varer inntektsføres når risiko og kontroll i all hovedsak er overført kjøperen.

Med risiko menes eiendelens gevinst og tapspotensiale, mens kontroll defineres som beslutnings- og råderett. Erfaringstall anvendes for å estimere og regnskapsføre avsetninger for kvantumsrabatter og retur på salgstidspunktet.

Skatt

Skattekostnaden i resultatregnskapet omfatter både periodens betalbare skatt og endring i utsatt skatt. Utsatt skatt er beregnet med 22 % på grunnlag av de midlertidige forskjeller som eksisterer mellom regnskapsmessige og skattemessige verdier, samt ligningsmessig underskudd til fremføring ved utgangen av regnskapsåret. Skatteøkende og skattereduserende midlertidige forskjeller som reverserer eller kan reverseres i samme periode er utlignet og nettoført.

Klassifisering og vurdering av anleggsmidler

Anleggsmidler omfatter eiendeler bestemt til varig eie og bruk. Anleggsmidler er vurdert til anskaffelseskost. Varige driftsmidler balanseføres og avskrives over driftsmidlets økonomiske levetid. . .

Klassifisering og vurdering av omløpsmidler

Omløpsmidler og kortsiktig gjeld omfatter normalt poster som forfaller til betaling innen ett år etter balansedagen, samt poster som knytter seg til varekretsløpet. Omløpsmidler vurderes til laveste verdi av anskaffelseskost og virkelig verdi.

Kortsiktige investeringer i børsnoterte aksjer

For kortsiktige investeringer i børsnoterte aksjer brukes markedsverdiprinsippet. Verdien i balansen tilsvarer markedsverdien av investeringene pr 31.12. Mottatte utdelinger, og realiserte og urealiserte gevinter/tap, resultatføres som finansposter.

Fordringer

Kundefordringer og andre fordringer oppføres til pålydende etter fradrag for avsetning til forventet tap. Avsetning til tap gjøres på grunnlag av en individuell vurdering av de enkelte fordringene.

Note 1 Lønnskostnader og ytelser, godtgjørelser til daglig leder og styret

Wollebekkgruppen AS har ikke hatt lønns- eller personalkostnader i 2024 og det foreligger heller ingen slike forpliktelser. Selskapet har derfor ingen plikt til å opprette OTP etter loven.

Det er ikke utbetalt godtgjørelse til daglig leder eller styret i 2024.



Wollebekkgruppen AS

Noter 2024

Note 2 Mellomværende med selskap i samme konsern og tilknyttede selskaper

	2024	2023
Fordringer		
Lån til tilknyttet selskap	29 003 738	28 408 904
Sum	29 003 738	28 408 904

Selskapet har gitt et lån til GW Eiendom AS på kr 29 003 738. Lånet er renteberegnet med 2 % rente i 2024 med -573 646. Lånet nedbetales iht. avtale.

GW Eiendom eies 75 % av nærstående til aksjeeier i Wollebekkgruppen AS.



Wollebekkgruppen AS

Noter 2024

Note 3 Gjeld til aksjonær

Gjeld til aksjonær utgjør kr 15 050 824 pr. 31.12.2024. Det er ingen fastsatt plan for tilbakebetaling av gjelden. Det er beregnet rente på gjelden i 2024, totalt kr 835 981.

Note 4 Skatt

Årets skattekostnad	2024	2023
Resultatført skatt på ordinært resultat:		
Betalbar skatt	626 979	564 480
Endring i utsatt skatt	-1 567	-1 959
Skattekostnad ordinært resultat	625 412	562 521
Skattepliktig inntekt:		
Resultat før skatt	2 672 531	2 464 632
Permanente forskjeller	170 248	92 282
Endring i midlertidige forskjeller	7 123	8 904
Skattepliktig inntekt	2 849 903	2 565 818
Betalbar skatt i balansen:		
Betalbar skatt på årets resultat	626 979	564 480
Sum betalbar skatt i balansen	626 979	564 480

Skatteeffekten av midlertidige forskjeller som har gitt opphav til utsatt skatt og utsatte skattefordeler, spesifisert på typer av midlertidige forskjeller

	2024	2023	Endring
Varige driftsmidler	28 492	35 615	7 123
Sum	28 492	35 615	7 123
Grunnlag for utsatt skatt	28 492	35 615	7 123
Utsatt skatt (22 %)	6 268	7 835	1 567

Note 5 Egenkapital

	Aksjekapital	Overkurs	Annen Innskutt egenkapital	Annen egenkapital	Sum egenkapital
Pr. 31.12.2023	100 000	5 970	0	17 440 792	17 546 762
Pr 01.01.2024	100 000	5 970	0	17 440 792	17 546 762
Årets resultat				2 047 119	2 047 119
Pr 31.12.2024	100 000	5 970	0	19 487 911	19 593 881



Wollebekkgruppen AS Noter 2024

Note 6 Datterselskap, TS og FKV

	Kontor- kommune	Eier- andel	Stemme- andel	Andel egenkapital	Andel resultat
GW Eiendom AS	Oslo		25%	100%	Ikke avlagt

Note 7 Verdipapirer

	Eier- andel	Stemme- andel	Anskaffelses kost	Balanseført verdi	Markeds verdi
Arribatec Group ASA			272 887	13 586	13 586
Bybubbly AS			105 713		
Senscom AS			652 762	22 242	
Sum			1 031 362	35 828	13 586
DS/FKV/TS					
GW Eiendom AS	25,0%	100,0%	19 911	19 911	
Sum			19 911	19 911	
Sum verdipapirer			1 051 273	55 739	13 586



Wollebekkgruppen AS Noter 2024

Note 8 Aksjonærer

Aksjekapitalen i Wollebekkgruppen AS pr. 31.12 består av:

	Antall	Pålydende	Bokført
Ordinære aksjer	1 000	100,0	100 000
Sum	1 000		100 000

Eierstruktur

De største aksjonærene i % pr. 31.12 var:

	Ordinære	Eierandel	Stemmeandel
Carl Espen Wollebekk	500	50,0	50,0
WOLLEBEKK TINE GOTTLÖB K	500	50,0	50,0
Totalt antall aksjer	1 000	100,0	100,0

Aksjer eiet av medlemmer i styret og daglig leder:

Navn	Verv	Ordinære
Carl Espen Wollebekk	styreleder/daglig leder	500
Totalt antall aksjer		500

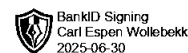


Årsregnskap 2024

Wollebekkgruppen AS

Resultatregnskap
Balanse
Noter til regnskapet

Org.nr.: 984 579 160



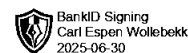
Resultatregnskap Wollebekkgruppen AS

	Note	2024	2023
Driftsinntekter og driftskostnader			
Salgsinntekt		2 979 575	2 694 650
Sum driftsinntekter		2 979 575	2 694 650
Annen driftskostnad		205 397	212 280
Sum driftskostnader		205 397	212 280
Driftsresultat		2 774 178	2 482 370
Finansinntekter og finanskostnader			
Annen renteinntekt	2	904 583	757 655
Annen finansinntekt		0	502 762
Verdiøkning markedsbaserte omløpsmidler		0	37 347
Nedskrivning av finansielle eiendeler		162 166	0
Nedskrivning av andre finansielle anleggsmidler		0	630 520
Annen rentekostnad	3	844 063	684 983
Resultat av finansposter		-101 646	-17 738
Resultat før skattekostnad		2 672 531	2 464 632
Skattekostnad på resultat	4	625 412	562 521
Resultat		2 047 119	1 902 111
Ekstraordinære inntekter og kostnader			
Årsresultat	5	2 047 119	1 902 111
Overføringer			
Avsatt til annen egenkapital		2 047 119	1 902 111
Sum overføringer		2 047 119	1 902 111



Balanse Wollebekkgruppen AS

Eiendeler	Note	2024	2023
Anleggsmidler			
Finansielle anleggsmidler			
Investeringer i tilknyttet selskap	6, 7	19 911	19 911
Lån til tilknyttet selskap og felles kontrollert virksomhet	2	29 003 738	28 408 904
Investeringer i aksjer og andeler	7	22 242	22 242
Sum finansielle anleggsmidler		29 045 891	28 451 057
Sum anleggsmidler		29 045 891	28 451 057
Omløpsmidler			
Fordringer			
Andre kortsiktige fordringer		0	1 711
Sum fordringer		0	1 711
Investeringer			
Markedsbaserte aksjer	7	13 585	175 751
Sum investeringer		13 585	175 751
Bankinnskudd, kontanter o.l.		6 933 611	8 040 113
Sum omløpsmidler		6 947 196	8 217 575
Sum eiendeler		35 993 087	36 668 633



Balanse Wollebekkgruppen AS

Egenkapital og gjeld	Note	2024	2023
Egenkapital			
Innskutt egenkapital			
Aksjekapital	8	100 000	100 000
Overkurs		5 970	5 970
Sum innskutt egenkapital		105 970	105 970
Opptjent egenkapital			
Annen egenkapital		19 487 911	17 440 792
Sum opptjent egenkapital		19 487 911	17 440 792
Sum egenkapital	5	19 593 881	17 546 762
Gjeld			
Avsetning for forpliktelser			
Utsatt skatt	4	6 268	7 835
Sum avsetning for forpliktelser		6 268	7 835
Annen langsiktig gjeld			
Øvrig langsiktig gjeld	3	15 050 824	17 909 843
Sum annen langsiktig gjeld		15 050 824	17 909 843
Kortsiktig gjeld			
Betalbar skatt	4	626 979	564 480
Skyldig offentlige avgifter		715 135	639 713
Sum kortsiktig gjeld		1 342 114	1 204 193
Sum gjeld		16 399 206	19 121 871
Sum egenkapital og gjeld		35 993 087	36 668 633

Oslo, 30.06.2025
Styret i Wollebekkgruppen AS

Carl Espen Wollebekk
styreleder/daglig leder



Wollebekkgruppen AS Noter 2024

Regnskapsprinsipper

Årsregnskapet er satt opp i samsvar med regnskapsloven og NRS 8 - God regnskapsskikk for små foretak.

Salgsinntekter

Inntektsføring ved salg av varer og tjenester vurderes til virkelig verdi av vederlaget, netto etter fradrag for merverdiavgift, returer, rabatter og andre avslag.

Salg av varer inntektsføres når risiko og kontroll i all hovedsak er overført kjøperen.

Med risiko menes eiendelens gevinst og tapspotensiale, mens kontroll defineres som beslutnings- og råderett. Erfaringstall anvendes for å estimere og regnskapsføre avsetninger for kvantumsrabatter og retur på salgstidspunktet.

Skatt

Skattekostnaden i resultatregnskapet omfatter både periodens betalbare skatt og endring i utsatt skatt. Utsatt skatt er beregnet med 22 % på grunnlag av de midlertidige forskjeller som eksisterer mellom regnskapsmessige og skattemessige verdier, samt ligningsmessig underskudd til fremføring ved utgangen av regnskapsåret. Skatteøkende og skattereduserende midlertidige forskjeller som reverserer eller kan reverseres i samme periode er utlignet og nettoført.

Klassifisering og vurdering av anleggsmidler

Anleggsmidler omfatter eiendeler bestemt til varig eie og bruk. Anleggsmidler er vurdert til anskaffelseskost. Varige driftsmidler balanseføres og avskrives over driftsmidlets økonomiske levetid. . .

Klassifisering og vurdering av omløpsmidler

Omløpsmidler og kortsiktig gjeld omfatter normalt poster som forfaller til betaling innen ett år etter balansedagen, samt poster som knytter seg til varekretsløpet. Omløpsmidler vurderes til laveste verdi av anskaffelseskost og virkelig verdi.

Kortsiktige investeringer i børsnoterte aksjer

For kortsiktige investeringer i børsnoterte aksjer brukes markedsverdiprinsippet. Verdien i balansen tilsvarer markedsverdien av investeringene pr 31.12. Mottatte utdelinger, og realiserte og urealiserte gevinter/tap, resultatføres som finansposter.

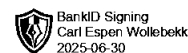
Fordringer

Kundefordringer og andre fordringer oppføres til pålydende etter fradrag for avsetning til forventet tap. Avsetning til tap gjøres på grunnlag av en individuell vurdering av de enkelte fordringene.

Note 1 Lønnskostnader og ytelser, godtgjørelser til daglig leder og styret

Wollebekkgruppen AS har ikke hatt lønns- eller personalkostnader i 2024 og det foreligger heller ingen slike forpliktelser. Selskapet har derfor ingen plikt til å opprette OTP etter loven.

Det er ikke utbetalt godtgjørelse til daglig leder eller styret i 2024.



Wollebekkgruppen AS Noter 2024

Note 2 Mellomværende med selskap i samme konsern og tilknyttede selskaper

	2024	2023
Fordringer		
Lån til tilknyttet selskap	29 003 738	28 408 904
Sum	29 003 738	28 408 904

Selskapet har gitt et lån til GW Eiendom AS på kr 29 003 738. Lånet er renteberegnet med 2 % rente i 2024 med -573 646. Lånet nedbetales iht. avtale.

GW Eiendom eies 75 % av nærstående til aksjeeier i Wollebekkgruppen AS.



Wollebekkgruppen AS Noter 2024

Note 3 Gjeld til aksjonær

Gjeld til aksjonær utgjør kr 15 050 824 pr. 31.12.2024. Det er ingen fastsatt plan for tilbakebetaling av gjelden. Det er beregnet rente på gjelden i 2024, totalt kr 835 981.

Note 4 Skatt

Årets skattekostnad	2024	2023
Resultatført skatt på ordinært resultat:		
Betalbar skatt	626 979	564 480
Endring i utsatt skatt	-1 567	-1 959
Skattekostnad ordinært resultat	625 412	562 521
Skattepliktig inntekt:		
Resultat før skatt	2 672 531	2 464 632
Permanente forskjeller	170 248	92 282
Endring i midlertidige forskjeller	7 123	8 904
Skattepliktig inntekt	2 849 903	2 565 818
Betalbar skatt i balansen:		
Betalbar skatt på årets resultat	626 979	564 480
Sum betalbar skatt i balansen	626 979	564 480

Skatteeffekten av midlertidige forskjeller som har gitt opphav til utsatt skatt og utsatte skattefordeler, spesifisert på typer av midlertidige forskjeller

	2024	2023	Endring
Varige driftsmidler	28 492	35 615	7 123
Sum	28 492	35 615	7 123
Grunnlag for utsatt skatt	28 492	35 615	7 123
Utsatt skatt (22 %)	6 268	7 835	1 567

Note 5 Egenkapital

	Aksjekapital	Overkurs	Annen Innskutt egenkapital	Annen egenkapital	Sum egenkapital
Pr. 31.12.2023	100 000	5 970	0	17 440 792	17 546 762
Pr 01.01.2024	100 000	5 970	0	17 440 792	17 546 762
Årets resultat				2 047 119	2 047 119
Pr 31.12.2024	100 000	5 970	0	19 487 911	19 593 881



Wollebekkgruppen AS Noter 2024

Note 6 Datterselskap, TS og FKV

	Kontor- kommune	Eier- andel	Stemme- andel	Andel egenkapital	Andel resultat
GW Eiendom AS	Oslo		25%	100%	Ikke avlagt

Note 7 Verdipapirer

	Eier- andel	Stemme- andel	Anskaffelses kost	Balanseført verdi	Markeds verdi
Arribatec Group ASA			272 887	13 586	13 586
Bybubbly AS			105 713		
Senscom AS			652 762	22 242	
Sum			1 031 362	35 828	13 586
DS/FKV/TS					
GW Eiendom AS	25,0%	100,0%	19 911	19 911	
Sum			19 911	19 911	
Sum verdipapirer			1 051 273	55 739	13 586



Wollebekkgruppen AS Noter 2024

Note 8 Aksjonærer

Aksjekapitalen i Wollebekkgruppen AS pr. 31.12 består av:

	Antall	Pålydende	Bokført
Ordinære aksjer	1 000	100,0	100 000
Sum	1 000		100 000

Eierstruktur

De største aksjonærene i % pr. 31.12 var:

	Ordinære	Eierandel	Stemmeandel
Carl Espen Wollebekk	500	50,0	50,0
WOLLEBEKK TINE GOTTLÖB K	500	50,0	50,0
Totalt antall aksjer	1 000	100,0	100,0

Aksjer eiet av medlemmer i styret og daglig leder:

Navn	Verv	Ordinære
Carl Espen Wollebekk	styreleder/daglig leder	500
Totalt antall aksjer		500



Til generalforsamlingen i
Wollebekkgruppen AS

Enter Revisjon Hålogaland AS
Asbjørn Selsbanes gate 2
9405 Harstad
Telefon: 77 00 34 00
epost: harstad@enter-revisjon.no
Org. no: 997 398 610 MVA

Uavhengig revisors beretning

Konklusjon

Vi har revidert årsregnskapet for Wollebekkgruppen AS som viser et overskudd på NOK 2 047 119. Årsregnskapet består av balanse per 31. desember 2024, resultatregnskap for regnskapsåret avsluttet per denne datoen og noter til årsregnskapet, herunder et sammendrag av viktige regnskapsprinsipper.

Etter vår mening

- oppfyller årsregnskapet gjeldende lovkrav, og
- gir årsregnskapet et rettviseende bilde av selskapets finansielle stilling per 31. desember 2024, og av dets resultater for regnskapsåret avsluttet per denne datoen i samsvar med regnskapslovens regler og god regnskapsskikk i Norge.

Grunnlag for konklusjonen

Vi har gjennomført revisjonen i samsvar med den internasjonale revisjonsstandarden for revisjon av regnskap til mindre komplekse enheter (ISA for MKE). Våre oppgaver og plikter i henhold til ISA for MKE er beskrevet nedenfor under *Revisors oppgaver og plikter ved revisjonen av årsregnskapet*. Vi er uavhengige av selskapet i samsvar med kravene i relevante lover og forskrifter i Norge og International Code of Ethics for Professional Accountants (inkludert internasjonale uavhengighetsstandarder) utstedt av International Ethics Standards Board for Accountants (IESBA-reglene), og vi har overholdt våre øvrige etiske forpliktelser i samsvar med disse kravene. Innhentet revisjonsbevis er etter vår vurdering tilstrekkelig og hensiktsmessig som grunnlag for vår konklusjon.

Styrets og daglig leders ansvar for årsregnskapet

Styret og daglig leder (ledelsen) er ansvarlige for å utarbeide årsregnskapet og for at det gir et rettviseende bilde i samsvar med regnskapslovens regler og god regnskapsskikk i Norge. Ledelsen er også ansvarlig for slik internkontroll som den finner nødvendig for å kunne utarbeide et regnskap som ikke inneholder vesentlig feilinformasjon, verken som følge av misligheter eller utilsiktede feil.

Ved utarbeidelsen av årsregnskapet må ledelsen ta standpunkt til selskapets evne til fortsatt drift og opplyse om forhold av betydning for fortsatt drift. Forutsetningen om fortsatt drift skal legges til grunn for årsregnskapet så lenge det ikke er sannsynlig at virksomheten vil bli avvirket.

Revisors oppgaver og plikter ved revisjonen av årsregnskapet

Vårt mål er å oppnå betryggende sikkerhet for at årsregnskapet som helhet ikke inneholder vesentlig feilinformasjon, verken som følge av misligheter eller utilsiktede feil, og å avgi en revisjonsberetning som inneholder vår konklusjon. Betryggende sikkerhet er en høy grad av sikkerhet, men ingen garanti for at en revisjon utført i samsvar med ISA for MKE, alltid vil avdekke vesentlig feilinformasjon.

Medlem i Den Norske Revisorforening
Kontorer i Alta og Harstad

Dette dokumentet er signert med PAdES-formatet (PDF Advanced Electronic Signatures) av Signicat. Dette sikrer dokumentet og dets vedlegg mot endringer etter signering.

SIGNICAT



Feilinformasjon kan oppstå som følge av misligheter eller utilsiktede feil. Feilinformasjon er å anse som vesentlig dersom den enkeltvis eller samlet med rimelighet kan forventes å påvirke de økonomiske beslutningene som brukerne foretar på grunnlag av årsregnskapet.

For videre beskrivelse av revisors oppgaver og plikter vises det til:
<https://revisorforeningen.no/revisjonsberetninger>

Harstad, 3. juli 2025
Enter Revisjon Hålogaland AS

Jon Arne Torbergsen
Statsautorisert revisor
(elektronisk signert)



Elektronisk signatur

Signert av

Torbergsen, Jon Arne

(Identitet bekreftet med BankID (NO))



Dato og tid (UTC+01:00) Central European Time (Berlin) (DD.MM.YYYY HH:MM:SS)

03.07.2025 12:07:29

Signaturmetode

BankID (NO)