



## ÅRSREGNSKAPET FOR REGNSKAPSÅRET 2024 - GENERELL INFORMASJON

### Enheten

Organisasjonsnummer:	913 641 566
Organisasjonsform:	Aksjeselskap
Foretaksnavn:	OVUN HOLDING AS
Forretningsadresse:	Strandgata 108 6300 ÅNDALSNES

### Regnskapsår

Årsregnskapets periode:	01.01.2024 - 31.12.2024
-------------------------	-------------------------

### Konsern

Mørselskap i konsern:	Ja
Konsernregnskap lagt ved:	Ja

### Regnskapsregler

Regler for små foretak benyttet:	Nei
Benyttet ved utarbeidelsen av årsregnskapet til selskapet:	Regnskapslovens alminnelige regler
Benyttet ved utarbeidelsen av årsregnskapet til konsernet:	Regnskapslovens alminnelige regler

### Årsregnskapet fastsatt av kompetent organ

Bekreftet av representant for selskapet:	Jan Møllerhaug
Dato for fastsettelse av årsregnskapet:	19.03.2025

### Grunnlag for avgivelse

År 2024: Årsregnskapet er elektronisk innlevert
År 2023: Tall er hentet fra elektronisk innlevert årsregnskap fra 2024

*Det er ikke krav til at årsregnskapet m.v. som sendes til Regnskapsregisteret er undertegnet. Kontrollen på at dette er utført ligger hos revisor/enhetens øverste organ. Sikkerheten ivaretas ved at innsender har rolle/rettighet for innsending av årsregnskapet via Altinn, og ved at det bekreftes at årsregnskapet er fastsatt av kompetent organ.*

Brønnøysundregistrene, 09.05.2025



## Resultatregnskap

Beløp i: NOK	Note	2024	2023
<b>RESULTATREGNSKAP</b>			
<b>Kostnader</b>			
Annen driftskostnad		532 654	164 912
<b>Sum kostnader</b>		<b>532 654</b>	<b>164 912</b>
<b>Driftsresultat</b>		<b>-532 654</b>	<b>-164 912</b>
<b>Finansinntekter og finanskostnader</b>			
Inntekt på investering i datterselskap		5 116 983	
Annen renteinntekt		4 206	7 221
<b>Sum finansinntekter</b>		<b>5 121 189</b>	<b>7 221</b>
Rentekostnad til foretak i samme konsern		551 948	471 927
Annen rentekostnad		35	
<b>Sum finanskostnader</b>		<b>551 983</b>	<b>471 927</b>
<b>Netto finans</b>		<b>4 569 206</b>	<b>-464 706</b>
<b>Resultat før skattekostnad</b>		<b>4 036 552</b>	<b>-629 617</b>
Skattekostnad på resultat		970 541	-138 516
<b>Årsresultat</b>		<b>3 066 011</b>	<b>-491 101</b>
<b>Årsresultat etter minoritetsinteresser</b>		<b>3 066 011</b>	<b>-491 101</b>
<b>Totalresultat</b>		<b>3 066 011</b>	<b>-491 101</b>
<b>Overføringer og disponeringer</b>			
Avsatt til annen egenkapital		3 066 011	
Overført fra annen egenkapital			-491 101
<b>Sum overføringer og disponeringer</b>		<b>3 066 011</b>	<b>-491 101</b>



### Balanse

Beløp i: NOK	Note	2024	2023
<b>BALANSE - EIENDELER</b>			
<b>Anleggsmidler</b>			
<b>Immaterielle eiendeler</b>			
Utsatt skattefordel		1 005 747	1 976 288
<b>Sum immaterielle eiendeler</b>		<b>1 005 747</b>	<b>1 976 288</b>
<b>Finansielle anleggsmidler</b>			
Investering i datterselskap		77 385 507	77 385 507
<b>Sum finansielle anleggsmidler</b>		<b>77 385 507</b>	<b>77 385 507</b>
<b>Sum anleggsmidler</b>		<b>78 391 254</b>	<b>79 361 795</b>
<b>Omløpsmidler</b>			
<b>Varer</b>			
<b>Fordringer</b>			
Andre kortsiktige fordringer		11 642	10 350
Konsernfordringer		5 116 983	
<b>Sum fordringer</b>		<b>5 128 625</b>	<b>10 350</b>
<b>Bankinnskudd, kontanter og lignende</b>			
Bankinnskudd, kontanter o.l.		64 005	198 101
<b>Sum bankinnskudd, kontanter og lignende</b>		<b>64 005</b>	<b>198 101</b>
<b>Sum omløpsmidler</b>		<b>5 192 630</b>	<b>208 451</b>
<b>SUM EIENDELER</b>		<b>83 583 884</b>	<b>79 570 246</b>
<b>BALANSE - EGENKAPITAL OG GJELD</b>			
<b>Egenkapital</b>			
<b>Innskutt egenkapital</b>			
Aksjekapital		19 059 892	19 059 892
Overkurs		51 739 917	51 739 917
<b>Sum innskutt egenkapital</b>		<b>70 799 809</b>	<b>70 799 809</b>



## Balanse

Beløp i: NOK	Note	2024	2023
<b>Opptjent egenkapital</b>			
Annen egenkapital		441 384	
<b>Sum opptjent egenkapital</b>		<b>441 384</b>	
<b>Sum egenkapital</b>		<b>71 241 193</b>	<b>70 799 809</b>
<b>Sum langsiktig gjeld</b>		<b>0</b>	<b>0</b>
<b>Kortsiktig gjeld</b>			
Leverandørgjeld		26 095	1 930
Kortsiktig konserngjeld		9 665 798	8 738 051
Annen kortsiktig gjeld		2 650 798	30 456
<b>Sum kortsiktig gjeld</b>		<b>12 342 691</b>	<b>8 770 437</b>
<b>Sum gjeld</b>		<b>12 342 691</b>	<b>8 770 437</b>
<b>SUM EGENKAPITAL OG GJELD</b>		<b>83 583 884</b>	<b>79 570 246</b>



### Konsernets resultatregnskap

Beløp i: NOK	Note	2024	2023
<b>RESULTATREGNSKAP</b>			
<b>Inntekter</b>			
Salgsinntekt		211 782 713	183 500 011
Annen driftsinntekt		88 930	201 247
<b>Sum inntekter</b>	1	<b>211 871 643</b>	<b>183 701 257</b>
<b>Kostnader</b>			
Endring i beholdning av varer under tilvirkning og ferdig tilvirkede varer	2	-4 981 498	928 838
Varekostnad	2	98 495 388	77 254 726
Lønnskostnad	3, 4, 5	51 394 835	47 278 317
Avskrivning av driftsmidler og immaterielle eiendeler	6, 7	8 998 544	14 892 617
Nedskrivning av varige driftsmidler og immaterielle eiendeler	7	155 011	
Annen driftskostnad	3, 4, 8	38 605 295	33 435 899
<b>Sum kostnader</b>		<b>192 667 575</b>	<b>173 790 397</b>
<b>Driftsresultat</b>		<b>19 204 068</b>	<b>9 910 861</b>
<b>Finansinntekter og finanskostnader</b>			
Resultat av investering i tilknyttet selskap		-228 351	-425 310
Annen renteinntekt		1 570 919	956 771
Annen finansinntekt		269 349	
<b>Sum finansinntekter</b>		<b>1 611 918</b>	<b>531 461</b>
Annen rentekostnad		4 922 078	5 032 203
Annen finanskostnad			1 009 447
<b>Sum finanskostnader</b>		<b>4 922 078</b>	<b>6 041 650</b>
<b>Netto finans</b>		<b>-3 310 161</b>	<b>-5 510 190</b>
<b>Resultat før skattekostnad</b>		<b>15 893 907</b>	<b>4 400 671</b>
Skattekostnad på ordinært resultat	9	5 773 467	3 404 242
<b>Årsresultat</b>		<b>10 120 440</b>	<b>996 429</b>
<b>Årsresultat etter minoritetsinteresser</b>		<b>10 120 440</b>	<b>996 429</b>



## Konsernets resultatregnskap

<b>Beløp i: NOK</b>	<b>Note</b>	<b>2024</b>	<b>2023</b>
<b>Totalresultat</b>		<b>10 120 440</b>	<b>996 429</b>
<b>Overføringer og disponeringer</b>			
Avsatt til annen egenkapital		10 120 440	996 429
<b>Sum overføringer og disponeringer</b>		<b>10 120 440</b>	<b>996 429</b>



### Konsernets balanse

Beløp i: NOK	Note	2024	2023
<b>BALANSE - EIENDELER</b>			
<b>Anleggsmidler</b>			
<b>Immaterielle eiendeler</b>			
Forskning og utvikling	6	4 646 518	3 521 737
Utsatt skattefordel	9	3 197 118	7 087 751
Goodwill	6		4 298 928
<b>Sum immaterielle eiendeler</b>		<b>7 843 636</b>	<b>14 908 416</b>
<b>Varige driftsmidler</b>			
Tomter, bygninger o.a. fast eiendom	7, 12	2 833 479	1 804 182
Maskiner og anlegg	7, 12	5 122 337	5 675 552
Driftsløsøre, inventar o.a. utstyr	7, 12	1 441 490	1 372 709
<b>Sum varige driftsmidler</b>		<b>9 397 306</b>	<b>8 852 443</b>
<b>Finansielle anleggsmidler</b>			
Investering i datterselskap	10, 12		
Investeringer i tilknyttet selskap	10	-206 181	22 170
Investeringer i aksjer og andeler	11	665 100	665 100
<b>Sum finansielle anleggsmidler</b>		<b>458 919</b>	<b>687 270</b>
<b>Sum anleggsmidler</b>		<b>17 699 861</b>	<b>24 448 130</b>
<b>Omløpsmidler</b>			
<b>Varer</b>			
<b>Sum varer</b>	2, 12	<b>97 094 663</b>	<b>69 882 567</b>
<b>Fordringer</b>			
Kundefordringer	12, 13	48 917 177	24 484 686
Andre kortsiktige fordringer	3	2 269 031	1 669 892
<b>Sum fordringer</b>		<b>51 186 209</b>	<b>26 154 578</b>
<b>Bankinnskudd, kontanter og lignende</b>			
Bankinnskudd, kontanter o.l.	14	33 927 580	30 088 933
<b>Sum bankinnskudd, kontanter og lignende</b>		<b>33 927 580</b>	<b>30 088 933</b>
<b>Sum omløpsmidler</b>		<b>133 661 119</b>	<b>91 184 794</b>



## Konsernets balanse

Beløp i: NOK	Note	2024	2023
<b>SUM EIENDELER</b>		<b>151 360 981</b>	<b>115 632 924</b>
<b>BALANSE - EGENKAPITAL OG GJELD</b>			
<b>Egenkapital</b>			
<b>Innskutt egenkapital</b>			
Aksjekapital	15, 16	19 059 892	19 059 892
Overkurs	16		
<b>Sum innskutt egenkapital</b>		<b>19 059 892</b>	<b>19 059 892</b>
<b>Opptjent egenkapital</b>			
Annen egenkapital	16	12 788 891	5 293 078
<b>Sum opptjent egenkapital</b>		<b>12 788 891</b>	<b>5 293 078</b>
<b>Sum egenkapital</b>	16	<b>31 848 783</b>	<b>24 352 970</b>
<b>Gjeld</b>			
<b>Langsiktig gjeld</b>			
<b>Annen langsiktig gjeld</b>			
Gjeld til kredittinstitusjoner	12	59 517 510	64 656 489
<b>Sum annen langsiktig gjeld</b>		<b>59 517 510</b>	<b>64 656 489</b>
<b>Sum langsiktig gjeld</b>		<b>59 517 510</b>	<b>64 656 489</b>
<b>Kortsiktig gjeld</b>			
Leverandørgjeld	13	10 922 837	7 065 410
Betalbar skatt	9		
Skyldig offentlige avgifter		3 943 507	4 328 848
Annen kortsiktig gjeld	13	45 128 343	15 229 206
<b>Sum kortsiktig gjeld</b>		<b>59 994 687</b>	<b>26 623 464</b>
<b>Sum gjeld</b>		<b>119 512 198</b>	<b>91 279 954</b>
<b>SUM EGENKAPITAL OG GJELD</b>		<b>151 360 981</b>	<b>115 632 924</b>



Admincontrol

## List of Signatures Page 1/1

### Ovun Holding AS - Årsregnskap 2024.pdf

Name	Method	Signed at
Løvik, Jan Erik	BANKID	2025-03-21 10:02 GMT+01
Møllerhaug, Jan	BANKID	2025-03-20 07:42 GMT+01
Rao, Geir Arne Brønstad	BANKID	2025-03-19 22:51 GMT+01
Sylte, Ingunn Molden	BANKID	2025-03-19 19:18 GMT+01
Søberg, Otto	BANKID	2025-03-19 13:45 GMT+01



This file is sealed with a digital signature. The seal is a guarantee for the authenticity of the document.

External reference: 71903A190C694809BE603E8280B2E14A



## Årsregnskap 2024 Ovun Holding AS

---

Organisasjonsnr: 913 641 566



This file is sealed with a digital signature.  
The seal is a guarantee for the authenticity  
of the document.

Document ID:  
71903A190C694809BE603E8280B2E14A



## Resultatregnskap

### Ovun Holding AS

Morselskap			Konsern	
2024	2023	Note	2024	2023
<b>Driftsinntekter og driftskostnader</b>				
0	0		211 782 713	183 500 011
0	0		88 930	201 247
<u>0</u>	<u>0</u>	<b>1</b>	<u>211 871 643</u>	<u>183 701 257</u>
0	0	2	98 495 388	77 254 726
0	0	2	-4 981 498	928 838
0	0	3, 4, 5	51 394 835	47 278 317
0	0	6, 7	8 998 544	14 892 617
0	0	7	155 011	0
532 654	164 912	3, 4, 8	38 605 295	33 435 899
<u>532 654</u>	<u>164 912</u>		<u>192 667 575</u>	<u>173 790 397</u>
<u>-532 654</u>	<u>-164 912</u>		<u>19 204 068</u>	<u>9 910 861</u>
<b>Driftsresultat</b>				
<b>Finansinntekter og finanskostnader</b>				
5 116 983	0		0	0
0	0		-228 351	-425 310
4 206	7 221		1 570 919	956 771
0	0		269 349	0
551 948	471 927		0	0
35	0		4 922 078	5 032 203
0	0		0	1 009 447
<u>4 569 206</u>	<u>-464 706</u>		<u>-3 310 161</u>	<u>-5 510 190</u>
<u>4 036 552</u>	<u>-629 617</u>		<u>15 893 907</u>	<u>4 400 671</u>
970 541	-138 516	9	5 773 467	3 404 242
<u>3 066 011</u>	<u>-491 101</u>		<u>10 120 440</u>	<u>996 429</u>
3 066 011	-491 101		10 120 440	996 429
<b>Overføringer</b>				
3 066 011	0		10 120 440	996 429
0	491 101		0	0
<u>3 066 011</u>	<u>-491 101</u>		<u>10 120 440</u>	<u>996 429</u>
<b>Sum disponert</b>				



This file is sealed with a digital signature.  
The seal is a guarantee for the authenticity  
of the document.

Document ID:  
71903A190C694809BE603E8280B2E14A



## Balanse Ovun Holding AS

Morselskap			Konsern	
2024	2023	Note	2024	2023
		<b>Eiendeler</b>		
		<b>Anleggsmidler</b>		
		<b>Immaterielle eiendeler</b>		
0	0	Forskning og utvikling	6 464 518	3 521 737
1 005 747	1 976 288	Utsatt skattefordel	9 3 197 118	7 087 751
0	0	Goodwill	6 0	4 298 928
<u>1 005 747</u>	<u>1 976 288</u>	<b>Sum immaterielle eiendeler</b>	<u>7 843 636</u>	<u>14 908 416</u>
		<b>Varige driftsmidler</b>		
0	0	Tomter, bygninger o.a. fast eiendom	7, 12 2 833 479	1 804 182
0	0	Maskiner og anlegg	7, 12 5 122 337	5 675 552
0	0	Driftsløsøre, inventar o.a. utstyr	7, 12 1 441 490	1 372 709
<u>0</u>	<u>0</u>	<b>Sum varige driftsmidler</b>	<u>9 397 306</u>	<u>8 852 443</u>
		<b>Finansielle anleggsmidler</b>		
77 385 507	77 385 507	Investeringer i datterselskap	10, 12 0	0
0	0	Investeringer i tilknyttet selskap	10 -206 181	22 170
0	0	Investeringer i aksjer og andeler	11 665 100	665 100
<u>77 385 507</u>	<u>77 385 507</u>	<b>Sum finansielle anleggsmidler</b>	<u>458 919</u>	<u>687 270</u>
<u>78 391 254</u>	<u>79 361 795</u>	<b>Sum anleggsmidler</b>	<u>17 699 861</u>	<u>24 448 130</u>
		<b>Omløpsmidler</b>		
		<b>Varer</b>		
0	0	Lager av varer og annen beholdning	2, 12 48 547 331	34 941 284
<u>0</u>	<u>0</u>	<b>Sum varer</b>	<u>48 547 331</u>	<u>34 941 284</u>
		<b>Fordringer</b>		
0	0	Kundefordringer	12, 13 48 917 177	24 484 686
5 128 625	10 350	Andre kortsiktige fordringer	3 2 269 031	1 669 892
<u>5 128 625</u>	<u>10 350</u>	<b>Sum fordringer</b>	<u>51 186 209</u>	<u>26 154 578</u>
		<b>Bankinnskudd, kontanter o.l</b>		
64 005	198 101	Bankinnskudd, kontanter o.l.	14 33 927 580	30 088 933
<u>64 005</u>	<u>198 101</u>	<b>Sum bankinnskudd, kontanter o.l</b>	<u>33 927 580</u>	<u>30 088 933</u>
<u>5 192 630</u>	<u>208 451</u>	<b>Sum omløpsmidler</b>	<u>133 661 119</u>	<u>91 184 794</u>
<u>83 583 884</u>	<u>79 570 246</u>	<b>Sum eiendeler</b>	<u>151 360 981</u>	<u>115 632 924</u>



This file is sealed with a digital signature.  
The seal is a guarantee for the authenticity  
of the document.

Document ID:  
71903A190C694809BE603E8280B2E14A



## Balanse Ovun Holding AS

Morselskap			Konsern	
2024	2023	Note	2024	2023
<b>Egenkapital og gjeld</b>				
<b>Innskutt egenkapital</b>				
19 059 892	19 059 892	15, 16	19 059 892	19 059 892
51 739 917	51 739 917	16	0	0
<u>70 799 809</u>	<u>70 799 809</u>		<u>19 059 892</u>	<u>19 059 892</u>
<b>Opptjent egenkapital</b>				
441 384	0	16	12 788 891	5 293 078
<u>441 384</u>	<u>0</u>		<u>12 788 891</u>	<u>5 293 078</u>
<u>71 241 193</u>	<u>70 799 809</u>	16	<u>31 848 783</u>	<u>24 352 970</u>
<b>Gjeld</b>				
<b>Annen langsiktig gjeld</b>				
0	0	12	59 517 510	64 656 489
<u>0</u>	<u>0</u>		<u>59 517 510</u>	<u>64 656 489</u>
<b>Kortsiktig gjeld</b>				
26 095	1 930	13	10 922 837	7 065 410
0	0		3 943 507	4 328 848
12 316 596	8 768 507	13	45 128 343	15 229 206
<u>12 342 691</u>	<u>8 770 437</u>		<u>59 994 687</u>	<u>26 623 464</u>
<u>12 342 691</u>	<u>8 770 437</u>		<u>119 512 198</u>	<u>91 279 954</u>
<u>83 583 884</u>	<u>79 570 246</u>		<u>151 360 981</u>	<u>115 632 924</u>

Åndalsnes, 19.03.2025  
Styret i Ovun Holding AS

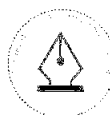
Geir Arne Rao  
styremedlem

Jan Møllerhaug  
daglig leder

Otto Søberg  
styreleder

Jan Erik Løvik  
styremedlem

Ingunn Molden Sylte  
styremedlem



This file is sealed with a digital signature.  
The seal is a guarantee for the authenticity  
of the document.

Document ID:  
71903A190C694809BE603E8280B2E14A



## Indirekte kontantstrøm

### Ovun Holding AS

Morselskap		Konsern	
2024	2023	2024	2023
4 036 552	-629 617	15 893 907	4 400 671
0	0	-1 882 835	-413 405
0	0	-15 241	0
-5 116 983	0	228 351	425 310
0	0	0	0
0	0	8 998 544	14 892 617
0	0	0	0
0	0	-13 606 047	3 357 886
0	0	-24 432 491	1 916 990
18 588	31 180	3 857 427	-4 673 463
<u>-1 061 843</u>	<u>-598 437</u>	<u>26 290 040</u>	<u>1 669 655</u>
		<b>Netto kontantstrøm fra operasjonelle aktiviteter</b>	<b>15 331 655</b>
			<b>21 576 261</b>
		<b>Kontantstrømmer fra investeringsaktiviteter</b>	
0	0	Innbetalinger ved salg av varige driftsmidler	16 000
		Utbetalinger ved kjøp av varige driftsmidler	0
		Netto kontantbetaling ved kjøp/salg av datterselskap	-4 944 970
<u>0</u>	<u>0</u>	<b>Netto kontantstrøm fra investeringsaktiviteter</b>	<b>-4 944 970</b>
		<b>Kontantstrømmer fra finansieringsaktiviteter</b>	
0	0	Innbetalinger ved opptak av ny langsiktig gjeld	3 575 449
		Innbetalinger ved opptak av ny kortsiktig gjeld	0
		Utbetalinger ved nedbetaling av langsiktig gjeld	-11 771 776
		Utbetalinger ved nedbetaling av kortsiktig gjeld	0
0	0	Innbetaling av egenkapital	0
927 747	471 927	Reduksjon/nye langsiktige fordringer	0
<u>927 747</u>	<u>471 927</u>	<b>Netto kontantstrøm fra finansieringsaktiviteter</b>	<b>-5 138 979</b>
			<b>-11 771 776</b>
<b>-134 096</b>	<b>-126 510</b>	<b>Netto endring i beholdning av likvider</b>	<b>3 838 647</b>
			<b>4 859 515</b>
198 101	324 612	Beholdning av likvider ved periodens begynnelse	30 088 933
<u>64 005</u>	<u>198 101</u>	Beholdning av likvider ved periodens slutt	25 229 418
			<b>33 927 580</b>
			<b>30 088 933</b>

Ovun Holding AS



This file is sealed with a digital signature.  
The seal is a guarantee for the authenticity  
of the document.

Document ID:  
71903A190C694809BE603E8280B2E14A



## Noter til regnskapet 2024

### Regnskapsprinsipper

Årsregnskapet er satt opp i samsvar med regnskapsloven og god regnskapsskikk. Fortsatt drift er lagt til grunn ved regnskapsavleggelsen

### Bruk av estimater

Utarbeidelse av regnskaper i samsvar med regnskapstloven krever bruk av estimater. Videre krever anvendelse av selskapets regnskapsprinsipper at ledelsen må utøve skjønn. Områder som i stor grad inneholder slike skjønnsmessige vurderinger, høy grad av kompleksitet, eller områder hvor forutsetninger og estimater er vesentlige for årsregnskapet, er beskrevet i notene.

### Aksjer i datterselskap og tilknyttet selskap

Datterselskaper er selskaper der morselskapet har kontroll, og dermed bestemmende innflytelse på enhetens finansielle og operasjonelle strategi, normalt ved å eie mer enn halvparten av den stemmeberettigede kapitalen. Investeringer med 20-50 % eie av stemmeberettiget kapital og betydelig innflytelse, defineres som tilknyttede selskaper.

#### Følgende selskaper inngår i konsernet 31.12.:

Mor- og datterselskaper	Eierandel
Ovun Holding AS	
Ovun AS	100 %

#### Tilknyttede selskaper

Nordic Plastic Recycling AS	34,8 %
-----------------------------	--------

### Regnskapsprinsipper for aksjer i datterselskaper og tilknyttede selskaper

Kostmetoden brukes som prinsipp for investeringer i datterselskaper og tilknyttede selskaper i selskapsregnskapet. Kostprisen økes når midler tilføres ved kapitalutvidelse, eller når det gis konsernbidrag til datterselskap. Mottatte utdelinger resultatføres i utgangspunktet som inntekt. Utdelinger som overstiger andel av opptjent egenkapital etter kjøpet føres som reduksjon av anskaffelseskost. Utbytte/konsernbidrag fra datterselskap regnskapsføres det samme året som datterselskapet avsetter beløpet. Utbytte fra andre selskaper regnskapsføres som finansinntekt når utbyttet er vedtatt.

I konsernregnskapet brukes egenkapitalmetoden som prinsipp for investeringer i tilknyttede selskaper. Bruk av metoden fører til at regnskapsført verdi i balansen tilsvare andelen av egenkapitalen i det tilknyttede selskapet, korrigert for eventuelle gjenværende merverdier fra kjøpet og urealiserte interngevinster. Resultatandelen i resultatregnskapet baseres på andelen av resultatet etter skatt i det tilknyttede selskapet, og korrigeres for eventuelle avskrivninger på merverdier og urealiserte gevinster. I resultatregnskapet vises resultatandelen under finansposter.

### Konsolideringsprinsipper

Datterselskaper blir konsolidert fra det tidspunkt kontrollen er overført til konsernet (oppkjøpstidspunktet).

I konsernregnskapet erstattes posten aksjer i datterselskap med datterselskapets eiendeler og gjeld. Konsernregnskapet utarbeides som om konsernet var én økonomisk enhet. Transaksjoner, urealisert fortjeneste og mellomværende mellom selskapene i konsernet elimineres.

Kjøpte datterselskaper regnskapsføres i konsernregnskapet basert på morselskapets anskaffelseskost. Anskaffelseskost tilordnes identifiserbare eiendeler og gjeld i datterselskapet, som oppføres i konsernregnskapet til virkelig verdi på oppkjøpstidspunktet. Eventuell merverdi ut over hva som kan henføres til identifiserbare eiendeler og gjeld, balanseføres som goodwill. Goodwill behandles som en residual og balanseføres med den andelen som er observert i oppkjøpstransaksjonen. Merverdier i konsernregnskapet avskrives over de oppkjøpte eiendelenes forventede levetid.

Omregning av utenlandske datterselskaper skjer ved at balansen omregnes til balansedagens kurs, og at resultatregnskapet omregnes til en gjennomsnittskurs. Eventuelle vesentlige transaksjoner omregnes til transaksjonsdagens kurs. Alle omregningsdifferanser føres direkte mot egenkapitalen.



This file is sealed with a digital signature.  
The seal is a guarantee for the authenticity  
of the document.

Document ID:  
71903A190C694809BE603E8280B2E14A



## Noter til regnskapet 2024

### Salgsinntekter

Inntekter ved salg av varer og tjenester vurderes til virkelig verdi av vedertaget, netto etter fradrag for merverdiavgift, returer, rabatter og andre avslag. Salg av varer resultatføres når en enhet innenfor konsernet har levert sine produkter til kunden og det ikke er uoppfylte forpliktelser som kan påvirke kundens aksept av leveringen. Levering er ikke foretatt før produktene er sendt til avtalt sted og risiko for tap og ukurans er overført til kunden.

Geografisk fordeling av driftsinntekter baserer seg på avtalt leveranssted. Det antas at en betydelig andel av kundene selv eksporterer produktene etter levering.

Tjenester inntektsføres i takt med utførelsen.

### Klassifisering av balanseposter

Eiendeler bestemt til varig eie eller bruk klassifiseres som anleggsmidler. Eiendeler som er tilknyttet varekretslopet klassifiseres som omløpsmidler. Fordringer for øvrig klassifiseres som omløpsmidler hvis de skal tilbakebetales innen ett år. For gjeld legges analoge kriterier til grunn. Første års avdrag på langsiktige fordringer og langsiktig gjeld klassifiseres likevel ikke som omløpsmiddel og kortsiktig gjeld.

### Anskaffelseskost

Anskaffelseskost for eiendeler omfatter kjøpesummen for eiendelen, med fradrag for bonuser, rabatter og lignende, og med tillegg for kjøpsutgifter (frakt, toll, offentlige avgifter som ikke refunderes og eventuelle andre direkte kjøpsutgifter). Ved kjøp i utenlandsk valuta balanseføres eiendelen til kursen på transaksjonstidspunktet.

For varige driftsmidler og immaterielle eiendeler omfatter anskaffelseskost også direkte utgifter for å klargjøre eiendelen for bruk, for eksempel utgifter til testing av eiendelen.

### Immaterielle eiendeler og goodwill

Goodwill har oppstått i forbindelse med kjøp av datterselskap. Goodwill avskrives over forventet levetid.

Utgifter til utvikling balanseføres i den grad det kan identifiseres en fremtidig økonomisk fordel knyttet til utvikling av en identifiserbar immateriell eiendel og utgiftene kan måles pålitelig. I motsatt fall kostnadsføres slike utgifter løpende. Balanseført utvikling avskrives lineært over økonomisk levetid.

### Varige driftsmidler

Tomter avskrives ikke. Andre varige driftsmidler balanseføres og avskrives lineært til restverdi over driftsmidlenes forventede utnyttbare levetid. Ved endring i avskrivningsplan fordeles virkningen over gjenværende avskrivningstid ("knekkpunktmetoden"). Vedlikehold av driftsmidler kostnadsføres løpende under driftskostnader. Påkostninger og forbedringer tillegges driftsmidlets kostpris og avskrives i takt med driftsmidlet.

### Leasing

Det skilles mellom finansiell og operasjonell leasing. Leasede driftsmidler balanseføres dersom leiekontrakten anses som finansiell. Motposten er medtatt som langsiktig gjeld til kredittinstitusjoner. Leiebeløp fordeles mellom rentekostnad og avdrag på gjelden. Utgifter til øvrige driftsmidler kostnadsføres som operasjonell leasing. Forskuddsbetalinger balanseføres som forskuddsbetalt kostnad, og fordeles over leieperioden.

### Andre langsiktige aksjeinvesteringer

Kostmetoden brukes som prinsipp for investeringer i andre aksjer mv. Utdelinger regnskapsføres i utgangspunktet som finansinntekt, når utdelingen er vedtatt. Hvis utdelingene vesentlig overstiger andel av opptjent egenkapital etter kjøpet, føres det overskytende til reduksjon av kostprisen.

### Nedskrivning av anleggsmidler

Ved indikasjon om at balanseført verdi av et anleggsmiddel er høyere enn virkelig verdi, foretas det test for verdifall. Testen foretas for det laveste nivå av anleggsmidler som har selvstendige kontantstrømmer. Hvis balanseført verdi er høyere enn både salgsverdi og gjenvinnbart beløp (nåverdi ved fortsatt bruk/eie), foretas det nedskrivning til det høyeste av salgsverdi og gjenvinnbart beløp.

Tidligere nedskrivninger, med unntak for nedskrivning av goodwill, reverseres hvis forutsetningene for nedskrivningen ikke lenger er til stede.

### Varelager

Lager av innkjøpte varer er vurdert til det laveste av anskaffelseskost etter FIFO-prinsippet, og netto salgsverdi. Egentilvirkede ferdigvarer og varer under tilvirkning vurderes til full tilvirkningskost.



This file is sealed with a digital signature.  
The seal is a guarantee for the authenticity  
of the document.

Document ID:  
71903A190C694809BE603E8280B2E14A



## Noter til regnskapet 2024

### Fordringer

Kundefordringer føres opp i balansen etter fradrag for avsetning til forventede tap. Avsetning til tap gjøres på grunnlag av individuell vurdering av de enkelte fordringene. I tillegg gjøres det for øvrige kundefordringer en uspesifisert avsetning for å dekke antatt tap.

Andre fordringer, både omløpsfordringer og anleggsfordringer, føres opp til det laveste av pålydende og virkelig verdi. Virkelig verdi er nåverdien av forventede framtidige innbetalinger. Det foretas likevel ikke neddiskontering når effekten av neddiskontering er uvesentlig for regnskapet. Avsetning til tap vurderes på samme måte som for kundefordringer.

### Valuta

Pengeposter i utenlandsk valuta er omregnet til kurs på balansedagen.

### Gjeld

Gjeld balanseføres til nominelt gjeldsbeløp.

### Pensjoner

Konsernet har ulike pensjonsordninger. Pensjonsordningene er finansiert gjennom innbetalinger til forsikringsselskap, med unntak av AFP-ordningen.

### Innskuddsplan

Ved innskuddsplaner betaler selskapet innskudd til et forsikringsselskap. Selskapet har ingen ytterligere betalingsforpliktelse etter at innskuddene er betalt. Innskuddene regnskapsføres som lønnskostnad. Eventuelle forskuddsbetalte innskudd balanseføres som eiendel (pensjonsmidler) i den grad innskuddet kan refunderes eller redusere framtidige innbetalinger.

AFP-ordningen er en usikret ytelsesbasert flerforetaksordning. En slik ordning er reelt en ytelsesplan, men behandles regnskapsmessig som en innskuddsplan som følge av at ordningens administrator ikke gir tilstrekkelig informasjon til å beregne forpliktelsen på en pålitelig måte.

### Skatt

Skattekostnaden i resultatregnskapet omfatter både periodens betalbare skatt og endring i utsatt skatt. Utsatt skatt beregnes på grunnlag av de midlertidige forskjeller som eksisterer mellom regnskapsmessige og skattemessige verdier, samt eventuelt ligningsmessig underskudd til fremføring ved utgangen av regnskapsåret. Skatteøkende og skattereduserende midlertidige forskjeller som reverserer eller kan reversere i samme periode er utlignet. Oppføring av utsatt skattefordel på netto skattereduserende forskjeller som ikke er utlignet og underskudd til fremføring, begrunnes med antatt fremtidig inntjening. Utsatt skatt og skattefordel som kan balanseføres oppføres netto i balansen.

Skattereduksjon ved avgitt konsernbidrag, og skatt på mottatt konsernbidrag som føres som reduksjon av balanseført beløp på investering i datterselskap, føres direkte mot skatt i balansen (mot betalbar skatt hvis konsernbidraget har virkning på betalbar skatt, og mot utsatt skatt hvis konsernbidraget har virkning på utsatt skatt). Utsatt skatt både i selskapsregnskapet og i konsernregnskapet regnskapsføres til nominelt beløp.

### Kontantstrømoppstilling

Kontantstrømoppstillingen utarbeides etter den indirekte metoden. Kontanter og kontantekvivalenter omfatter kontanter, bankinnskudd og andre kortsiktige likvide plasseringer, som umiddelbart og med uvesentlig kursrisiko kan konverteres til kjente kontantbeløp og med gjenværende løpetid mindre enn tre måneder fra anskaffelsesdato.



This file is sealed with a digital signature.  
The seal is a guarantee for the authenticity  
of the document.

Document ID:  
71903A190C694809BE603E8280B2E14A



## Noter til regnskapet 2024

### Note 1 Driftsinntekter

Morselskapet			Konsernet	
2024	2023		2024	2023
0	0	Salgsinntekter	211 782 713	183 500 011
0	0	Andre driftsinntekter	88 930	201 247
0	0	<b>Sum</b>	<b>211 871 642</b>	<b>183 701 258</b>
<b>2024</b>	<b>2023</b>	<b>Fordeling på virksomhetsområder</b>	<b>2024</b>	<b>2023</b>
0	0	Varesalg	211 782 713	183 500 011
0	0	Gevinst salg driftsmidler	0	0
0	0	Leieinntekter	88 930	201 247
0	0	<b>Sum</b>	<b>211 871 642</b>	<b>183 701 258</b>
<b>2024</b>	<b>2023</b>	<b>Geografisk fordeling</b>	<b>2024</b>	<b>2023</b>
0	0	Norge	125 114 313	126 117 032
0	0	Utlandet/ Offshore	86 757 329	57 584 225
0	0	<b>Sum</b>	<b>211 871 642</b>	<b>183 701 257</b>

### Note 2 Varer

Morselskapet			Konsernet	
2024	2023		2024	2023
0	0	Råvarer og innkjøpte halvfabrikater	38 999 530	31 008 196
0	0	Egentilvirkede ferdigvarer og varer i arbeid	12 560 198	7 578 700
0	0	<b>Sum</b>	<b>51 559 728</b>	<b>38 586 896</b>
0	0	Varebeholdning vurdert til anskaffelseskost	51 559 728	38 586 896
0	0	Vurdering ukurans	3 012 396	3 645 612
0	0	<b>Sum</b>	<b>48 547 332</b>	<b>34 941 285</b>

Selskapets varebeholdning av råvarer og innkjøpte halvfabrikater er vurdert til innkjøpspris. Varer under tilvirkning og ferdigvarer er vurdert til full tilvirkningskost.

### Note 3 Offentlige tilskudd

#### Konsernet:

#### Skattefunn:

Konsernet har hatt 2 prosjekter pågående i 2024. Tilkuddsperioden på pågående prosjekter er til og med 2024. Opptjent tilskudd har redusert lønnskostnader og andre driftskostnader forholdsmessig. Opptjent tilskudd er inkludert i andre kortsiktige fordringer med kr. 438 435



This file is sealed with a digital signature.  
The seal is a guarantee for the authenticity  
of the document.

Document ID:  
71903A190C694809BE603E8280B2E14A



## Noter til regnskapet 2024

Note 4 Lønnskostnader, antall ansatte, godtgjørelser, lån til ansatte mm.

Morselskapet		Lønnskostnader	Konsernet	
2023	2022		2024	2023
0	0	Lønninger	41 912 414	38 767 975
0	0	Arbeidsgiveravgift	5 837 696	5 535 112
0	0	Pensjonskostnader	2 350 982	2 114 532
0	0	Andre ytelser	1 321 483	860 698
0	0	<b>Sum</b>	<b>51 422 575</b>	<b>47 278 317</b>
0	0	Sysselsatte årsverk i regnskapsåret har vært	61	55
		aktiverte lønnskostnader og opptj. skattefunn	968 182	992 675
<b>Ytelser til ledende personer</b>			<b>Daglig leder</b>	<b>Styret</b>
Lønn og resultatlønn			2 410 712	450 000
Pensjonsutgifter			78 757	0
Annen godtgjørelse			170 456	0
			2 659 925	450 000

Daglig leder er en del av selskapets resultatlønnavtale. Årlig resultatlønn fastsettes av administrasjonen og godkjennes av styret. Lønn og resultatlønn for daglig leder for 2024 inkluderer utbetalt resultatlønn avsatt i regnskapet for 2023. Det er avsatt kr. 646 800 i resultatlønn til daglig leder basert på regnskapsåret 2024. Daglig leder har avtale om gjensidig oppsigelse på 6 måneder. Selskapet kan avslutte arbeidsforholdet uten begrunnelse. Som kompensasjon for dette har daglig leder rett på betaling av etterlønn i 3+3 måneder.

Det er ikke gitt lån/sikkerhetsstillelse til daglig leder, styrets leder eller andre nærstående parter.

Kostnadsført godtgjørelse til revisor	Morselskap	Konsern
Lovpålagt revisjon (inkl. teknisk bistand med årsregnskap og konsernregnskap)	47 735	353 696
Andre attestasjonstjenester	0	
Skatterådgivning (inkl. teknisk bistand med ligningspapirer)	14 750	104 900
Annen bistand	974	25 773
<b>Sum</b>	<b>63 459</b>	<b>484 369</b>

### Note 5 Pensjoner

Konsernet har innskuddspensjonsordninger som omfatter i alt 60 personer. Innskuddspensjonene inklusive arbeidsgiveravgift kostnadsføres løpende.

Selskapene i konsernet har også en avtalefestet førtidspensjonsordning (AFP). Denne er å anse som en ytelsesbasert flerforetaksordning, men regnskapsføres som en innskuddsordning frem til det foreligger pålitelig og tilstrekkelig informasjon slik at konsernet kan regnskapsføre sin proporsjonale andel av pensjonskostnad, pensjonsforpliktelse og pensjonsmidler i ordningen. Selskapets forpliktelser er dermed ikke balanseført som gjeld. Selskapets og konsernets pensjonsordninger tilfredsstiller kravene i lov om obligatorisk tjenestepensjon.

### Note 6 Immaterielle eiendeler og goodwill

Konsernet	FoU	Goodwill	Sum
Anskaffelseskost 01.01.	4 457 970	87 815 709	92 273 679
Tilgang	1 786 577		1 786 577
Avgang	0	0	0
Anskaffelseskost 31.12.	6 244 547	87 815 709	94 060 256
Akkumulerte avskrivninger 31.12.	1 598 029	87 815 709	89 413 738
<b>Balanseført verdi 31.12.</b>	<b>4 646 518</b>	<b>0</b>	<b>4 646 517</b>
Årets avskrivninger	661 796	4 298 928	4 960 724
Årets nedskrivning			
Forventet økonomisk levetid	5 år	10 år	
Avskrivningsplan	Lineær	Lineær	

Goodwill knyttet til strategiske investeringer som ligger innenfor konsernets kjernevirksomhet og har et langsiktig perspektiv, avskrives normalt over 10 år.



This file is sealed with a digital signature. The seal is a guarantee for the authenticity of the document.

Document ID:  
71903A190C694809BE603E8280B2E14A



## Noter til regnskapet 2024

### Note 7 Varige driftsmidler

#### Konsernet

	Bygninger og tomter	Maskiner og anlegg	Driftsløsøre, inventar o.a. utstyr	Sum
Anskaffelseskost 01.01.	4 873 016	25 936 110	2 101 574	32 910 700
Tilgang	1 568 884	1 907 146	1 107 422	4 583 452
Avgang	0	45 100		45 100
Anskaffelseskost 31.12.	6 441 900	27 798 156	3 208 996	37 449 052
Akkumulerte avskrivninger 31.12.	3 608 421	22 675 819	1 767 506	28 051 746
Balansført verdi 31.12.	2 833 479	5 122 337	1 441 490	9 397 305
Årets av- og nedskrivning	554 613	3 190 077	448 141	4 192 831
Forventet økonomisk levetid	5-15 år	5 - 10 år	3-5 år	
Avskrivningsplan	Lineær	Lineær	Lineær	

### Note 8 Leasing

#### Konsernet

#### Årlig leie av ikke balanserte driftsmidler

Leieobjekt	Avtaleperiode	Årets leie
Bygninger o.a. fast eiendom	2017 - 2032	10 280 258
Maskiner og anlegg		505 525
Driftsløsøre, inventar o.a. utstyr		771 765
Sum		11 557 548

#### Finansielle leasingavtaler:

Balansført verdi av leieavtaler	2024	2023
Tomter, bygninger o.a. fast eiendom	1 568 884	
Maskiner og anlegg	13 497 632	12 177 632
Driftsløsøre, inventar o.a. utstyr	4 330 593	3 644 028
Akk. Avskrivninger 31.12.	-15 720 924	-14 656 302
Balansført verdi 31.12.	3 676 186	1 165 358
Årets avskrivning på balanserte leieavtaler	1 064 620	1 423 883
Kortsiktig andel av leieforpliktelse	806 344	1 089 470
Langsiktig andel av leieforpliktelse	2 898 666	228 733

Tilhørende leasingforpliktelse er balansert med kr. 3 705 010 som Gjeld til Kredittinstitusjoner

Oversikt over fremtidig minimumsleie	2024	2023
Neste år	1 043 304	1 092 470
1 til 5 år	3 049 779	228 733
Etter 5 år	0	0
Sum fremtidig minimumsleie	4 093 083	1 321 203

Nåverdi estimerte leiebetaling	2024	2023
Neste år	1 013 346	1 065 460
1 til 5 år	2 577 873	207 468
Etter 5 år	0	0
Sum nåverdi estimerte leiebetaling	3 591 219	1 272 928



This file is sealed with a digital signature.  
The seal is a guarantee for the authenticity of the document.

Document ID:  
71903A190C694809BE603E8280B2E14A



## Noter til regnskapet 2024

### Note 9 Skatt

#### Beregning av utsatt skatt/utsatt skattefordel

Morselskapet			Konsernet	
2024	2023		2024	2023
		<b>Midlertidige forskjeller</b>		
0	0	Driftsmidler	-5 102 116	-4 606 392
0	0	Varebeholdning	-3 012 397	-3 645 612
0	0	Utestående fordringer	-350 000	-350 000
0	0	Balanseførte leieavtaler	-28 823	-116 131
0	0	Gevinst og tapskonto	0	-18 788
0	0	Netto Pensjonsmidler	2 798	1 833
0	0	Andre forskjeller	-1 470 241	-2 437 455
0	0	Netto midlertidige forskjeller	-9 960 779	-11 172 545
-4 571 575	-8 983 127	Underskudd til fremføring	-4 571 575	-20 594 052
<b>-4 571 575</b>	<b>-8 983 127</b>	<b>Grunnlag for utsatt skatt</b>	<b>-14 532 354</b>	<b>-31 766 597</b>
		<b>Utsatt skatt</b>		
-1 005 747	-1 976 288	Utsatt skatt	-3 197 117	-6 988 651
0	0	Herav ikke balanseført utsatt skatt		-99 099
<b>-1 005 747</b>	<b>-1 976 288</b>	<b>Utsatt skatt i balansen 31.12.</b>	<b>-3 197 117</b>	<b>-7 087 750</b>

Morselskapet			Konsernet	
2024	2023		2024	2023
		<b>Fordeling av skattekostnaden</b>		
0	0	Betalbar kildeskatt utland	1 882 835	0
0	0	Betalbar skatt innland		0
0	0	Sum betalbar skatt	1 882 835	0
970 541	-138 516	Endring i utsatt skatt/skattefordel	3 890 633	3 404 242
0	0	forskjell mellom avsatt skatt og betalt skatt	0	0
<b>970 541</b>	<b>-138 516</b>	<b>Skattekostnad</b>	<b>5 773 467</b>	<b>3 404 243</b>
		<b>Betalbar skatt i balansen</b>		
0	0	Betalbar skatt i skattekostnaden	0	0
0	0	Skattevirkning av konsernbidrag	0	0
0	0	<b>Betalbar skatt i balansen</b>	<b>0</b>	<b>0</b>

### Note 10 Datterselskap, tilknyttet selskap og felleskontrollert virksomhet

Morselskapet					
Datterselskap	Forretnings-	Eier-/	EK pr.	Årets resultat	EK pr. 31.12.
Ovun AS	Rauma	100 %	27 423 009	15 604 151	39 035 913

Det heleide datterselskapet Ovun Innlandet AS ble innfusjonert i Ovun AS med regnskapsmessig og skattemessig virkning 1. januar 2024.

Det heleide datterselskapet PP Inc har blitt avviklet i 2024.

### Note 11 Andre langsiktige aksjer og andeler

Konsernet	Eierandel	Balanseført verdi
Romsdal Innovasjon AS	9 %	400 100
Nordic Additive Manufacturing AS	1,7 %	250 000
Total Defence Group AS	1,5 %	10 000
<b>Balanseført verdi 31.12.</b>		<b>660 100</b>



This file is sealed with a digital signature.  
The seal is a guarantee for the authenticity  
of the document.

Document ID:  
71903A190C694809BE603E8280B2E14A



## Noter til regnskapet 2024

### Note 12 Fordringer og gjeld

Morselskapet		Kundefordringer	Konsernet	
2024	2023		2024	2023
0	0	Kundefordringer til pålydende	49 267 177	24 834 686
0	0	Avsetning til tap på kundefordringer	-350 000	-350 000
0	0	Kundefordringer i balansen	48 917 177	24 484 686
Morselskapet		Fordringer med forfall senere enn ett år	Konsernet	
2024	2023		2024	2023
0	0	Andre langsiktige fordringer (spesifiseres)	0	0
0	0	Sum	0	0
Morselskapet		Langsiktig gjeld med forfall senere enn 5 år	Konsernet	
2024	2023		2024	2023
0	0	Gjeld til kredittinstitusjoner	0	8 100 000
0	0	Annen langsiktig gjeld (spesifiseres)	0	0
0	0	Sum	0	8 100 000
Morselskapet		Gjeld sikret ved pant	Konsernet	
2024	2023		2024	2023
0	0	Gjeld sikret ved pant	59 517 510	64 656 489
Morselskapet		Balansført verdi av pantsatte eiendeler	Konsernet	
2024	2023		2024	2023
77 385 507	77 385 507	Aksjer i datterselskap	0	0
0	0	Varige driftsmidler	9 397 306	8 852 443
0	0	Varer	48 547 331	34 941 284
0	0	Kundefordringer	48 917 177	24 484 686
77 385 507	77 385 507	Sum	106 861 814	68 278 413
Morselskapet		Eiendelene er i tillegg stillet som sikkerhet for	Konsernet	
2024	2023		2024	2023
0	0	Ubenyttet kassekreditt	12 000 000	12 000 000
0	0	Garantier	10 967 249	6 107 825
0	0	Andre konsernselskapers gjeld	0	0
0	0	Sum	22 967 249	18 107 825

### Note 13 Mellomværende med selskap i samme konsern m.v.

Morselskapet	Kundefordringer		Andre fordringer	
	2024	2023	2024	2023
Foretak i samme konsern m.v.	0	0	5 116 983	0
Tilknyttet selskap	0	0	0	0
Sum	0	0	5 116 983	0
Morselskapet		Øvrig langsiktig gjeld	Lev.gjeld oa korts. Gjeld	
2024	2023		2024	2023
Foretak i samme konsern	0	0	9 665 798	8 738 051
Tilknyttet selskap	0	0	0	0
Sum	0	0	9 665 798	8 738 051
Konsernet		Kundefordringer	Andre fordringer	
2024	2023		2024	2023
Tilknyttet selskap	33 440	80 358	0	0
Sum	33 440	80 358	0	0
Konsernet		Øvrig langsiktig gjeld	Leverandørgjeld	
2024	2023		2024	2023
Tilknyttet selskap	0	0	0	0
Sum	0	0	0	0



This file is sealed with a digital signature.  
The seal is a guarantee for the authenticity  
of the document.

Document ID:  
71903A190C694809BE603E8280B2E14A



## Noter til regnskapet 2024

### Note 14 Bundne bankinnskudd, trekkrettigheter

Morselskapet		Bundne bankinnskudd	Konsernet	
2024	2023		2024	2023
0	0	Skattetrekkmidler	1 910 036	1 825 159
		Trekkrettigheter		
0	0	Ubenyttet kassekreditt	12 000 000	12 000 000

### Note 15 Aksjekapital og aksjonærinformasjon

Aksjekapitalen på kr. 19 059 892 består av 140 332 aksjer á kr. 135,82. Alle aksjene tilhørende samme klasse og med like rettigheter

Oversikt over aksjonærene 31.12.	Antall	Eierandel
Investinor Direkte AS	68 763	49,0 %
Salvesen & Thams Invest AS	35 083	25,0 %
Norsk Mineral AS	31 039	22,1 %
Oskar Sylte Invest AS	5 447	3,9 %
<b>Totalt antall aksjer</b>	<b>140 332</b>	<b>100,0 %</b>

### Note 16 Egenkapital

#### Morselskapet

Årets endring i egenkapital	Aksjekapital	Overkurs	Annen innskutt EK	Annen EK	Sum
Egenkapital 01.01.	19 059 892	51 739 918	0	0	70 799 810
Påløpte transaksjonskostnader	0	0	0	-2 624 627	-2 624 627
Årets resultat	0	0	0	3 066 011	3 066 011
<b>Egenkapital 31.12.</b>	<b>19 059 892</b>	<b>51 739 918</b>	<b>0</b>	<b>441 384</b>	<b>71 241 193</b>

#### Konsernet

Årets endring i egenkapital	Aksjekapital	Overkurs	Annen innskutt EK	Annen EK	Sum
Egenkapital 01.01.	19 059 892	0	0	5 293 078	24 352 970
Påløpte transaksjonskostnader	0	0	0	-2 624 627	-2 624 627
Årets resultat	0	0	0	10 120 440	10 120 440
<b>Egenkapital 31.12.</b>	<b>19 059 892</b>	<b>0</b>	<b>0</b>	<b>12 788 891</b>	<b>31 848 783</b>



This file is sealed with a digital signature.  
The seal is a guarantee for the authenticity  
of the document.

Document ID:  
71903A190C694809BE603E8280B2E14A



Admincontrol

### List of Signatures Page 1/1

#### Ovun Holding AS - Årsberetning 2024.pdf

Name	Method	Signed at
Løvik, Jan Erik	BANKID	2025-03-21 10:02 GMT+01
Møllerhaug, Jan	BANKID	2025-03-20 07:42 GMT+01
Rao, Geir Arne Brønstad	BANKID	2025-03-19 22:51 GMT+01
Sylte, Ingunn Molden	BANKID	2025-03-19 19:18 GMT+01
Søberg, Otto	BANKID	2025-03-19 13:45 GMT+01



This file is sealed with a digital signature. The seal is a guarantee for the authenticity of the document.

External reference: 678F7DEBC2464EF08E7592C0938DC1A9



## Ovun Holding AS - Konsern

Organisasjonsnummer 964 538 794

### ÅRSBERETNING FOR 2024

#### 1. Virksomhetens art og lokalisering

Konsernets hovedkontor er lokalisert i Rauma kommune. Virksomheten omfatter utvikling, produksjon og salg av rotasjonsstøpte plastprodukter integrert med annen teknologi, inkludert elektronikk og programvare. I tillegg eier konsernet aksjer i andre selskaper og driver relaterte aktiviteter.

Konsernet har avdelinger i Moelv, Molde og Lysaker.

I januar 2024 ble Ovun Innlandet AS fusjonert med Ovun AS. Videre har virksomheten i PartnerPlast Inc de siste årene vært drevet fra Ovun AS, og selskapet ble avviklet på slutten av 2024.

#### 2. Rettviseende oversikt over utviklingen, resultatet og foretakets stilling

Styret mener at resultatregnskapet og balansen, med tilhørende noter, gir et rettviseende bilde av selskapets resultat for 2024 og dets økonomiske stilling ved årsskiftet.

Konsernets regnskap viser et overskudd på 10 120 440 kroner. Dette disponeres ved overføring til annen egenkapital.

#### 3. Resultat, kontantstrøm, investeringer, finansiering og likviditet

Konsernet hadde en omsetning på 211 871 643 kroner i 2024, en økning på 15 % sammenlignet med året før. Driftsresultatet (EBIT) viste et overskudd på 19 204 068 kroner, opp fra 9 910 861 kroner året før. EBITDA var 28 202 612 kroner, en økning fra 24 803 478 kroner året før.

I løpet av 2024 har konsernet investert 4 583 452 kroner i tomter, bygninger og annen fast eiendom, maskiner og anlegg, samt driftsløsøre, utstyr og inventar. I tillegg er 1 786 577 kroner aktivert i forskning og utvikling (FoU).

Ved årsskiftet var totalkapitalen 151 360 981 kroner, hvorav egenkapitalen utgjorde 31 848 783 kroner. Dette tilsvarer en egenkapitalandel på 21 %. Egenkapitalen vurderes å være på et forsvarlig nivå med hensyn til risikoen knyttet til selskapets virksomhet.

Total kassekredittramme ved årsskiftet var 12 000 000 kroner. Per 31.12.2024 var bankinnskudd, fratrukket skattetrekkmidler, på 32 017 544 kroner, noe som ga en disponibel likviditet på 44 017 544 kroner. I januar 2025 ble kassekredittrammen økt til 17 000 000 kroner.

Kontantstrøm fra operasjonelle aktiviteter var positiv med 15 331 655 kroner. I 2024 har konsernet betalt 8 714 428 kroner i avdrag på rentebærende gjeld og tatt opp ny rentebærende gjeld på 3 575 449 kroner.

Ovun AS, Strandgata 108, P.b. 94, 6300 Åndalsnes, Norway

+47 71 22 31 00

[www.ovun.com](http://www.ovun.com)



This file is sealed with a digital signature.  
The seal is a guarantee for the authenticity  
of the document.

Document ID:  
678F7DEBC2464EF08E7592C0938DC1A9



## 4. Forskning og utvikling

Konsernet driver med forskning og utvikling (FoU). Utviklingskostnader for identifiserte prosjekter med høy sannsynlighet for å generere positiv fremtidig kontantstrøm blir balanseført, mens øvrige FoU-kostnader kostnadsføres løpende. I 2024 ble 1 786 577 kroner balanseført som FoU.

Konsernet mottok i 2024 støtte for to Skattefunn-prosjekter. Opptjent, men ikke utbetalt tilskudd for året utgjorde 438 435 kroner.

## 5. Finansiell risiko

### Markedsrisiko

Russlands okkupasjon av Ukraina, de påfølgende sanksjonene fra Vesten og krigen i Gaza har bidratt til økte energipriser, noe som igjen har medført høyere kostnader for råvarer og andre innsatsfaktorer. For å sikre bedre forutsigbarhet i produksjonskostnadene har konsernet inngått fastprisavtaler på systemprisen på strøm. På grunn av den betydelige volatiliteten i gassprisene i 2023 tilbyr imidlertid ikke våre leverandører lenger fastprisavtaler på gass.

Videre har økte rentenivåer påvirket selskapets finanskostnader, mens inflasjonen har medført høyere lønns- og driftskostnader. Til tross for disse utfordringene har endringene i markedsbetingelsene ikke hatt vesentlig innvirkning på selskapets drift.

USA har varslet økte tollsatser. Selv om konsernet har begrenset eksport til det amerikanske markedet, kan eventuelle motsvar fra andre handelspartnere føre til indirekte konsekvenser. Økte tollsatser og motiltak kan også bidra til at både rentenivået og inflasjonen forblir høy over lengre tid.

For å sikre stabilitet har konsernet inngått avtaler om innkjøp av strøm for det kommende året til nivåer som gir økt forutsigbarhet i produksjonskostnadene.

### Kreditrisiko

Konsernets kreditrisiko anses som lav, ettersom kundeporteføljen består av få, men solide kunder, og det historisk har vært minimale tap på fordringer.

### Likviditetsrisiko

Likviditeten har hatt en positiv utvikling i løpet av året og anses å være tilfredsstillende.

### Valuta og renterisiko

Konsernet har betydelige innkjøp, samt noe omsetning, i EUR og USD, og er dermed eksponert for svingninger i disse valutakursene. I tillegg har selskapet både kortsiktige og langsiktige banklån med flytende rente, noe som medfører eksponering mot endringer i rentenivået.

Valutarisikoen håndteres delvis gjennom innskudd i utenlandsk valuta samt justeringsmekanismer i kundeavtaler.





## Styreansvar

Konsernet har tegnet en egen styreansvarsforsikring som dekker daglig leder, styremedlemmer, ledelsesmedlemmer og tilsvarende styreorganer i konsernet. Forsikringen omfatter også de facto-medlemmer, shadow directors samt nåværende, tidligere og fremtidige ansatte som kan pådra seg et selvstendig ledelsesansvar. I tillegg dekker forsikringen øvrige ansatte i konsernet som blir anklaget sammen med et styre- eller ledelsesmedlem for å ha assistert eller medvirket til et krav.

## 6. Fortsatt drift

Styret og daglig leder bekreftet at fortsatt drift er lagt til grunn for avleggelse av årsregnskapet.

## 7. Arbeidsmiljø

Organisasjonens arbeidsmiljøutvalg (AMU) arbeider for et forsvarlig arbeidsmiljø og følger med på utviklingen i selskapet. Det gjøres systematisk kartlegginger og tiltak for å forbedre psykiske og fysiske forhold.

Arbeidsmiljøet i selskapet anses for å være godt, og ansatte oppgir at det er god trivsel, noe som bekreftes gjennom anonyme medarbeiderundersøkelser. Sykefraværet for 2024 var totalt på 6,5 %, hvorav 2,1 % er korttid og 4,4 % er langtidfravær. Det er registrert én hendelse med personskade som medførte fravær. Det er ikke rapportert nestenulykker.

## 8. Ytre miljø

Konsernet er bevisst sitt miljøansvar og arbeider aktivt for å redusere virksomhetens påvirkning på klima, natur og miljø. Selskapets produkter i plast og elektronikk har miljøpåvirkning knyttet til råvareforbruk, energibruk i produksjonen, samt avfallshåndtering og potensielle plastutslipp. Hovedutfordringene er knyttet til bruk av ny fossilbasert plast, energiforbruk og risiko for spredning av plastavfall til naturen.

For å redusere miljø- og klimapåvirkningen arbeider Konsernet målrettet med følgende tiltak:

- Økt bruk av resirkulert plast: Andelen resirkulert plast i produksjonen økes gradvis for å redusere bruken av ny fossilbasert plast.
- Produktdesign for sirkularitet: Produkter utvikles med fokus på lang levetid, gjenbruk og materialgjenvinning, noe som bidrar til å redusere avfallsmengden og øke materialutnyttelsen.
- Energieffektivisering: Det gjennomføres tiltak for å redusere energiforbruket i produksjonsprosesser, samt vurderes muligheter for å øke andelen fornybar energi.
- Utslppsreduksjoner: Selskapet jobber kontinuerlig med forbedring av prosesser for å minimere plastutslipp til miljøet gjennom god intern håndtering av produksjonsrester, avfallssortering og samarbeid med gjenvinningsaktører.
- Avfallsreduksjon: Arbeidet med å optimalisere råvarebruk og minimere produksjonsavfall styrkes gjennom forbedrede produksjonsprosesser.

Fremtidige tiltak inkluderer videre reduksjon av klimagassutslipp, økt energieffektivisering og ytterligere forbedring av resirkuleringsgraden i produksjonen.

Ovun AS, Strandgata 108, P.b. 94, 6300 Åndalsnes, Norway

+47 71 22 31 00

[www.ovun.com](http://www.ovun.com)



This file is sealed with a digital signature.  
The seal is a guarantee for the authenticity  
of the document.

Document ID:  
678F7DEBC2464EF08E7592C0938DC1A9



Ovun AS er sertifisert i henhold til ISO 14001 og ISO 9001 og har en risikobasert tilnærming til miljøstyring. Selskapet gjennomfører regelmessige vurderinger av miljøpåvirkning og forbedringsmuligheter, samt tiltak for å sikre samsvar med gjeldende miljøkrav og regulatoriske endringer.

Selskapet er tilknyttet en bedriftshelsetjenesteordning og har ikke mottatt pålegg fra tilsynsmyndigheter for miljø- eller branntilsyn i 2024.

Styret er ikke kjent med noen ytterligere forhold som er vesentlige for vurderingen av selskapets stilling og resultat utover det som fremgår av balanse, resultatregnskap eller noter.

## 9. Samfunnsansvar

Konsernet er forpliktet til ansvarlig forretningspraksis og arbeider for å sikre at selskapets virksomhet og verdikjede ivaretar høye etiske, sosiale og miljømessige standarder. Selskapet følger en risikobasert tilnærming for å identifisere, forebygge og håndtere negative konsekvenser knyttet til menneskerettigheter og anstendige arbeidsforhold i egen virksomhet og leverandørkjeden.

Våre verdier og etiske retningslinjer er fundamentet for arbeidet med å ivareta menneskerettigheter og fremme gode arbeidsforhold, både internt i selskapet og hos våre leverandører og forretningsforbindelser.

Konsernet fikk i 2024 ett pålegg angående påseplikten. Pålegget er korrigert og lukket.

I samsvar med Åpenhetsloven § 5 publiserer konsernet årlig en redegjørelse om aktsomhetsvurderinger. Redegjørelsen gir innsikt i selskapets vurderinger, eventuelle tiltak og oppfølging av leverandører og samarbeidspartnere, samt hvilke risikoer som er identifisert og håndtert. Redegjørelsen er tilgjengelig på selskapets nettsider.

For ytterligere informasjon om selskapets bærekraftsstrategi, miljøtiltak og ansvar i verdikjeden, vises det til selskapets bærekraftsrapport for 2024, som også er tilgjengelig på nettsidene.

## 10. Redegjørelse om likestilling og diskriminering

Konsernet jobber for likestilling og mangfold, og mot all usaklig diskriminering på grunn av kjønn, etnisitet, religion, livssyn, funksjonsnedsettelse, seksuell orientering, kjønnsidentitet og kjønnsuttrykk.

Lowverk, policy og interne prosedyrer legger sterke føringer om rettferdig og saklig behandling av ansatte. Av selskapets 65 ansatte per 19.03.2025 er 11 kvinner og 54 menn.

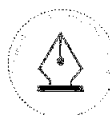
Konsernet har som hensikt å oppfylle intensjonen i likestillings- og diskrimineringsloven. Det lyses fortrinnsvis ut hele, faste stillinger. Konsernet har 7 deltidsstillinger, hvor 4 ansatte er kvinner, og 3 menn. I tillegg så er to kvinner ansatt i 100 % stilling, men har arbeidsavklaringspenger for deler av stillingene. Det legges ellers til rette for at ansatte kan jobbe midlertidig i redusert arbeidstid.

Lønnplassering skjer etter faste kriterier som stilling, utdanning, og ansiennitet. Det medfører at kvinner i selskapet i snitt ligger 7,7 % høyere i lønn enn menn. Datouttrekk er per 19.03.2025, men vil også være representativt for regnskapsåret 2024.

Ovun AS, Strandgata 108, P.b. 94, 6300 Åndalsnes, Norway

+47 71 22 31 00

[www.ovun.com](http://www.ovun.com)



This file is sealed with a digital signature.  
The seal is a guarantee for the authenticity  
of the document.

Document ID:  
678F7DEBC2464EF08E7592C0938DC1A9



Kategori	Kjønnsbalanse		Gjennomsnittslønn	
	Kvinner	Menn	Kvinner	Menn
Total Ovun AS	11	54	714 658	663 406
Konsernledelse	1	6	n.a	n.a
Øvrig adm	4	0	n.a	n.a
Salg	1	5	n.a	n.a
Teknisk avd	2	10	n.a	768 094
Produksjon	3	33	n.a	517 796

Lønnsdata for mindre grupper er valgt å anonymiseres.

Midlertidige ansatte (antall)		Foreldrepermisjon 2024 (antall dager)		Faktisk deltid (antall)		Ufrivillig deltid (antall)	
Kvinner	Menn	Kvinner	Menn	Kvinner	Menn	Kvinner	Menn
0	0	34	143	4*	3	0	0

\*I tillegg så er to kvinner ansatt i 100 % stilling, men har arbeidsavklaringspenger for deler av stillingen.

#### Konsernets arbeid for likestilling og mot diskriminering

- Likestillingsarbeidet er forankret i Ovuns ulike strategier, verktøy og retningslinjer.
- Ovun har etablerte Etske retningslinjer for å hindre diskriminering, trakassering, seksuell trakassering og kjønnsbasert vold, med et tilhørende varslingsystem.
- Hensynet til likestilling og ikke-diskriminering er ellers inkludert i den øvrige personalpolitikken. Dette blir rutinemessig presentert alle nyansatte.
- Ovun har et samarbeid med Astero, med formål å hindre frafall og øke sysselsetning for personer med nedsatt funksjonsevne.

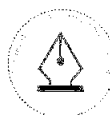
Forebyggingsprinsippet er integrert i personalhåndboken. Diskrimineringslovene er referanse for prosedyre om varsling og håndtering av kritikkverdige forhold. Rekruttering, ansettelse og lønsplassering skal være kompetansebasert, og saklig begrunnet.

Medarbeidersamtaler og kartlegginger har ikke avdekket at noen ansatte opplever diskriminering. Det er heller ikke rapportert brudd på retningslinjene våre. Alle rapporter gjennomgås på ledermøter annenhver måned. Vi er imidlertid bevisst på risiko for strukturell og kulturell forskjellsbehandling. Selskapet har lønssystem med gitte kriterier for lønsplassering.

Ovun AS, Strandgata 108, P.b. 94, 6300 Åndalsnes, Norway

+47 71 22 31 00

[www.ovun.com](http://www.ovun.com)



This file is sealed with a digital signature.  
The seal is a guarantee for the authenticity  
of the document.

Document ID:  
678F7DEBC2464EF08E7592C0938DC1A9



Andalsnes, 19. mars 2025

---

Ingunn Sylte  
Styremedlem

---

Geir Arne Rao  
Styremedlem

---

Jan Erik Løvik  
Styremedlem

---

Otto Sjøberg  
Styreleder

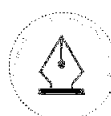
---

Jan Møllerhaug  
Daglig leder

Ovun AS, Strandgata 108, P.b. 94, 6300 Andalsnes, Norway

+47 71 22 31 00

[www.ovun.com](http://www.ovun.com)



This file is sealed with a digital signature.  
The seal is a guarantee for the authenticity  
of the document.

Document ID:  
678F7DEBC2464EF08E7592C0938DC1A9



BDO AS  
Strandvegen 106  
Postboks 110  
6301 Åndalsnes

## Uavhengig revisors beretning

Til generalforsamlingen i Ovun Holding AS

### Konklusjon

Vi har revidert årsregnskapet for Ovun Holding AS.

#### Årsregnskapet består av:

- Selskapsregnskapet, som består av balanse per 31. desember 2024, resultatregnskap og kontantstrømoppstilling for regnskapsåret avsluttet per denne datoen og noter, herunder et sammendrag av viktige regnskapsprinsipper, og
- Konsernregnskapet, som består av balanse per 31. desember 2024, resultatregnskap og kontantstrømoppstilling for regnskapsåret avsluttet per denne datoen og noter, herunder et sammendrag av viktige regnskapsprinsipper.

#### Etter vår mening:

- Oppfyller årsregnskapet gjeldende lovkrav
- Gir selskapsregnskapet et rettviseende bilde av selskapets finansielle stilling per 31. desember 2024 og av dets resultater og kontantstrømmer for regnskapsåret som ble avsluttet per denne datoen i samsvar med regnskapslovens regler og god regnskapsskikk i Norge, og
- Gir konsernregnskapet et rettviseende bilde av konsernets finansielle stilling per 31. desember 2024 og av dets resultater og kontantstrømmer for regnskapsåret som ble avsluttet per denne datoen i samsvar med regnskapslovens regler og god regnskapsskikk i Norge.

### Grunnlag for konklusjonen

Vi har gjennomført revisjonen i samsvar med International Standards on Auditing (ISA-ene). Våre oppgaver og plikter i henhold til disse standardene er beskrevet nedenfor under Revisors oppgaver og plikter ved revisjonen av årsregnskapet. Vi er uavhengige av selskapet og konsernet i samsvar med kravene i relevante lover og forskrifter i Norge og International Code of Ethics for Professional Accountants (inkludert internasjonale uavhengighetsstandarder) utstedt av International Ethics Standards Board for Accountants (IESBA-reglene), og vi har overholdt våre øvrige etiske forpliktelser i samsvar med disse kravene. Innhentet revisjonsbevis er etter vår vurdering tilstrekkelig og hensiktsmessig som grunnlag for vår konklusjon.

### Annen informasjon

Styret og daglig leder (ledelsen) er ansvarlig for annen informasjon. Annen informasjon består av årsberetningen. Vår konklusjon om årsregnskapet ovenfor dekker ikke annen informasjon.

I forbindelse med revisjonen av årsregnskapet er det vår oppgave å lese annen informasjon. Formålet er å vurdere hvorvidt det foreligger vesentlig inkonsistens mellom annen informasjon og årsregnskapet og den kunnskap vi har opparbeidet oss under revisjonen av årsregnskapet, eller hvorvidt informasjon i annen informasjon ellers fremstår som vesentlig feil. Vi har plikt til å



rapportere dersom annen informasjon fremstår som vesentlig feil. Vi har ingenting å rapportere i så henseende.

## Konklusjon om årsberetningen

Basert på kunnskapen vi har opparbeidet oss i revisjonen, mener vi at årsberetningen

- er konsistent med årsregnskapet og
- inneholder de opplysninger som skal gis i henhold til gjeldende lovkrav.

## Styret og daglig leders ansvar for årsregnskapet

Styret og daglig leder (ledelsen) er ansvarlig for å utarbeide årsregnskapet og for at det gir et rettviseende bilde i samsvar med regnskapslovens regler og god regnskapsskikk i Norge. Ledelsen er også ansvarlig for slik intern kontroll som den finner nødvendig for å kunne utarbeide et årsregnskap som ikke inneholder vesentlig feilinformasjon, verken som følge av misligheter eller utilsiktede feil.

Ved utarbeidelsen av årsregnskapet må ledelsen ta standpunkt til selskapets og konsernets evne til fortsatt drift og opplyse om forhold av betydning for fortsatt drift. Forutsetningen om fortsatt drift skal legges til grunn for årsregnskapet så lenge det ikke er sannsynlig at virksomheten vil bli avvirket.

## Revisors oppgaver og plikter ved revisjonen av årsregnskapet

Vårt mål er å oppnå betryggende sikkerhet for at årsregnskapet som helhet ikke inneholder vesentlig feilinformasjon, verken som følge av misligheter eller utilsiktede feil, og å avgi en revisjonsberetning som inneholder vår konklusjon. Betryggende sikkerhet er en høy grad av sikkerhet, men ingen garanti for at en revisjon utført i samsvar med ISA-ene, alltid vil avdekke vesentlig feilinformasjon. Feilinformasjon kan oppstå som følge av misligheter eller utilsiktede feil. Feilinformasjon er å anse som vesentlig dersom den enkeltvis eller samlet med rimelighet kan forventes å påvirke de økonomiske beslutningene som brukerne foretar på grunnlag av årsregnskapet.

For videre beskrivelse av revisors oppgaver og plikter vises det til:  
<https://revisorforeningen.no/revisjonsberetninger>

BDO AS

Morten Sekkesæter  
statsautorisert revisor  
(elektronisk signert)



# PENNEO

Signaturene i dette dokumentet er juridisk bindende. Dokument signert med "Penneo™ - sikker digital signatur". De signerende parter sin identitet er registrert, og er listet nedenfor.

"Med min signatur bekrefter jeg alle datoer og innholdet i dette dokument."

## Sekkesæter, Morten Polden

Partner

Serienummer: no\_bankid:9578-5997-4-612350

IP: 188.95.xxx.xxx

2025-03-21 19:42:22 UTC



Penneo Dokumentnøkkel: GJQ9D-00PE8-HW7FH-K1LCU-MKSSG-JEYH5

Dette dokumentet er signert digitalt via **Penneo.com**. De signerte dataene er validert ved hjelp av den matematiske hashverdien av det originale dokumentet. All kryptografisk bevisføring er innebygd i denne PDF-en for fremtidig validering.

Dette dokumentet er forseglest med et kvalifisert elektronisk segl ved bruk av et sertifikat og et tidsstempel fra en kvalifisert tilstjenesteleverandør.

### Slik kan du bekrefte at dokumentet er originalt

Når du åpner dokumentet i Adobe Reader, kan du se at det er sertifisert av **Penneo A/S**. Dette beviser at innholdet i dokumentet ikke har blitt endret siden tidspunktet for signeringen. Bevis for de individuelle signatørens digitale signaturer er vedlagt dokumentet.

Du kan bekrefte de kryptografiske bevisene ved hjelp av Penneos validator, <https://penneo.com/validator>, eller andre valideringsverktøy for digitale signaturer.



## Indirekte kontantstrøm

### Ovun Holding AS

Morselskap			Konsern	
2024	2023		2024	2023
4 036 552	-629 617	<b>Kontantstrømmer fra operasjonelle aktiviteter</b>	15 893 907	4 400 671
0	0	Resultat før skattekostnad	-1 882 835	-413 405
0	0	Periodens betalte skatter	-15 241	0
-5 116 983	0	Gevinst/tap ved salg av anleggsmidler	228 351	425 310
0	0	Overskudd/underskudd andel i andre selskaper	0	0
0	0	Gevinst/tap ved salg av aksjer	8 998 544	14 892 617
0	0	Ordinære avskrivninger	0	0
0	0	Nedskrivning anleggsmidler inkl finansielle anleggsmidler	-13 606 047	3 357 886
0	0	Endring i varelager	-24 432 491	1 916 990
0	0	Endring i kundefordringer	3 857 427	-4 673 463
18 588	31 180	Endring i leverandørgjeld	26 290 040	1 669 655
<b>-1 061 843</b>	<b>-598 437</b>	<b>Netto kontantstrøm fra operasjonelle aktiviteter</b>	<b>15 331 655</b>	<b>21 576 261</b>
		<b>Kontantstrømmer fra investeringsaktiviteter</b>		
		Innbetalinger ved salg av varige driftsmidler	16 000	0
0	0	Utbetalinger ved kjøp av varige driftsmidler	-6 370 029	-4 944 970
<b>0</b>	<b>0</b>	Netto kontantbetaling ved kjøp/salg av datterselskap	0	0
		<b>Netto kontantstrøm fra investeringsaktiviteter</b>	<b>-6 354 029</b>	<b>-4 944 970</b>
		<b>Kontantstrømmer fra finansieringsaktiviteter</b>		
0	0	Innbetalinger ved opptak av ny langsiktig gjeld	3 575 449	0
		Innbetalinger ved opptak av ny kortsiktig gjeld	0	0
		Utbetalinger ved nedbetaling av langsiktig gjeld	-8 714 428	-11 771 776
		Utbetalinger ved nedbetaling av kortsiktig gjeld	0	0
0	0	Innbetaling av egenkapital	0	0
927 747	471 927	Reduksjon/nye langsiktige fordringer	0	0
<b>927 747</b>	<b>471 927</b>	<b>Netto kontantstrøm fra finansieringsaktiviteter</b>	<b>-5 138 979</b>	<b>-11 771 776</b>
<b>-134 096</b>	<b>-126 510</b>	<b>Netto endring i beholdning av likvider</b>	<b>3 838 647</b>	<b>4 859 515</b>
198 101	324 612	Beholdning av likvider ved periodens begynnelse	30 088 933	25 229 418
<b>64 005</b>	<b>198 101</b>	Beholdning av likvider ved periodens slutt	<b>33 927 580</b>	<b>30 088 933</b>



## Noter til regnskapet 2024

### Regnskapsprinsipper

Årsregnskapet er satt opp i samsvar med regnskapsloven og god regnskapsskikk. Fortsatt drift er lagt til grunn ved regnskapsavleggelsen

### Bruk av estimater

Utarbeidelse av regnskaper i samsvar med regnskapsloven krever bruk av estimater. Videre krever anvendelse av selskapets regnskapsprinsipper at ledelsen må utøve skjønn. Områder som i stor grad inneholder slike skjønnsmessige vurderinger, høy grad av kompleksitet, eller områder hvor forutsetninger og estimater er vesentlige for årsregnskapet, er beskrevet i notene.

### Aksjer i datterselskap og tilknyttet selskap

Datterselskaper er selskaper der morselskapet har kontroll, og dermed bestemmende innflytelse på enhetens finansielle og operasjonelle strategi, normalt ved å eie mer enn halvparten av den stemmeberettigede kapitalen. Investeringer med 20-50 % eie av stemmeberettiget kapital og betydelig innflytelse, defineres som tilknyttede selskaper.

#### Følgende selskaper inngår i konsernet 31.12.:

Mor- og datterselskaper	Eierandel
Ovun Holding AS	
Ovun AS	100 %

#### Tilknyttede selskaper

Nordic Plastic Recycling AS	34,8 %
-----------------------------	--------

### Regnskapsprinsipper for aksjer i datterselskaper og tilknyttede selskaper

Kostmetoden brukes som prinsipp for investeringer i datterselskaper og tilknyttede selskaper i selskapsregnskapet. Kostprisen økes når midler tilføres ved kapitalutvidelse, eller når det gis konsernbidrag til datterselskap. Mottatte utdelinger resultatføres i utgangspunktet som inntekt. Utdelinger som overstiger andel av opptjent egenkapital etter kjøpet føres som reduksjon av anskaffelseskost. Utbytte/konsernbidrag fra datterselskap regnskapsføres det samme året som datterselskapet avsetter beløpet. Utbytte fra andre selskaper regnskapsføres som finansinntekt når utbyttet er vedtatt.

I konsernregnskapet brukes egenkapitalmetoden som prinsipp for investeringer i tilknyttede selskaper. Bruk av metoden fører til at regnskapsført verdi i balansen tilsvarer andelen av egenkapitalen i det tilknyttede selskapet, korrigert for eventuelle gjenværende merverdier fra kjøpet og urealiserte internergevinster. Resultatandelen i resultatregnskapet baseres på andelen av resultatet etter skatt i det tilknyttede selskapet, og korrigeres for eventuelle avskrivninger på merverdier og urealiserte gevinster. I resultatregnskapet vises resultatandelen under finansposter.

### Konsolideringsprinsipper

Datterselskaper blir konsolidert fra det tidspunkt kontrollen er overført til konsernet (oppkjøpstidspunktet).

I konsernregnskapet erstattes posten aksjer i datterselskap med datterselskapets eiendeler og gjeld. Konsernregnskapet utarbeides som om konsernet var én økonomisk enhet. Transaksjoner, urealisert fortjeneste og mellomværende mellom selskapene i konsernet elimineres.

Kjøpte datterselskaper regnskapsføres i konsernregnskapet basert på morselskapets anskaffelseskost. Anskaffelseskost tilordnes identifiserbare eiendeler og gjeld i datterselskapet, som oppføres i konsernregnskapet til virkelig verdi på oppkjøpstidspunktet. Eventuell merverdi ut over hva som kan henføres til identifiserbare eiendeler og gjeld, balanseføres som goodwill. Goodwill behandles som en residual og balanseføres med den andelen som er observert i oppkjøpstransaksjonen. Merverdier i konsernregnskapet avskrives over de oppkjøpte eiendelenes forventede levetid.

Omregning av utenlandske datterselskaper skjer ved at balansen omregnes til balansedagens kurs, og at resultatregnskapet omregnes til en gjennomsnittskurs. Eventuelle vesentlige transaksjoner omregnes til transaksjonsdagens kurs. Alle omregningsdifferanser føres direkte mot egenkapitalen.



## Noter til regnskapet 2024

### Salgsinntekter

Inntekter ved salg av varer og tjenester vurderes til virkelig verdi av vederlaget, netto etter fradrag for merverdiavgift, returer, rabatter og andre avslag. Salg av varer resultatføres når en enhet innenfor konsernet har levert sine produkter til kunden og det ikke er uoppfylte forpliktelser som kan påvirke kundens aksept av leveringen. Levering er ikke foretatt før produktene er sendt til avtalt sted og risiko for tap og ukurans er overført til kunden.

Tjenester inntektsføres i takt med utførelsen.

### Klassifisering av balanseposter

Eiendeler bestemt til varig eie eller bruk klassifiseres som anleggsmidler. Eiendeler som er tilknyttet varekretslopet klassifiseres som omløpsmidler. Fordringer for øvrig klassifiseres som omløpsmidler hvis de skal tilbakebetales innen ett år. For gjeld legges analoge kriterier til grunn. Første års avdrag på langsiktige fordringer og langsiktig gjeld klassifiseres likevel ikke som omløpsmiddel og kortsiktig gjeld.

### Anskaffelseskost

Anskaffelseskost for eiendeler omfatter kjøpesummen for eiendelen, med fradrag for bonuser, rabatter og lignende, og med tillegg for kjøpsutgifter (frakt, toll, offentlige avgifter som ikke refunderes og eventuelle andre direkte kjøpsutgifter). Ved kjøp i utenlandsk valuta balanseføres eiendelen til kursen på transaksjonstidspunktet.

For varige driftsmidler og immaterielle eiendeler omfatter anskaffelseskost også direkte utgifter for å klargjøre eiendelen for bruk, for eksempel utgifter til testing av eiendelen.

### Immaterielle eiendeler og goodwill

Goodwill har oppstått i forbindelse med kjøp av datterselskap. Goodwill avskrives over forventet levetid.

Utgifter til utvikling balanseføres i den grad det kan identifiseres en fremtidig økonomisk fordel knyttet til utvikling av en identifiserbar immateriell eiendel og utgiftene kan måles pålitelig. I motsatt fall kostnadsføres slike utgifter løpende. Balanseført utvikling avskrives lineært over økonomisk levetid.

### Varige driftsmidler

Tomter avskrives ikke. Andre varige driftsmidler balanseføres og avskrives lineært til restverdi over driftsmidlenes forventede utnyttbare levetid. Ved endring i avskrivningsplan fordeles virkningen over gjenværende avskrivningstid ("knekkpunktmetoden"). Ved likehold av driftsmidler kostnadsføres løpende under driftskostnader. Påkostninger og forbedringer tillegges driftsmidlets kostpris og avskrives i takt med driftsmidlet.

### Leasing

Det skilles mellom finansiell og operasjonell leasing. Leasede driftsmidler balanseføres dersom leiekontrakten anses som finansiell. Motposten er medtatt som langsiktig gjeld til kredittinstitusjoner. Leiebeløp fordeles mellom rentekostnad og avdrag på gjelden. Utgifter til øvrige driftsmidler kostnadsføres som operasjonell leasing. Forskuddsbetalinger balanseføres som forskuddsbetalt kostnad, og fordeles over leieperioden.

### Andre langsiktige aksjeinvesteringer

Kostmetoden brukes som prinsipp for investeringer i andre aksjer mv. Utdelinger regnskapsføres i utgangspunktet som finansinntekt, når utdelingen er vedtatt. Hvis utdelingene vesentlig overstiger andel av opptjent egenkapital etter kjøpet, føres det overskytende til reduksjon av kostprisen.

### Nedskrivning av anleggsmidler

Ved indikasjon om at balanseført verdi av et anleggsmiddel er høyere enn virkelig verdi, foretas det test for verdifall. Testen foretas for det laveste nivå av anleggsmidler som har selvstendige kontantstrømmer. Hvis balanseført verdi er høyere enn både salgsverdi og gjenvinnbart beløp (nåverdi ved fortsatt bruk/eie), foretas det nedskrivning til det høyeste av salgsverdi og gjenvinnbart beløp.

Tidligere nedskrivninger, med unntak for nedskrivning av goodwill, reverseres hvis forutsetningene for nedskrivningen ikke lenger er til stede.

### Varelager

Lager av innkjøpte varer er vurdert til det laveste av anskaffelseskost etter FIFO-prinsippet, og netto salgsverdi. Egentilvirkede ferdigvarer og varer under tilvirkning vurderes til full tilvirkningskost.



## Noter til regnskapet 2024

### Fordringer

Kundefordringer føres opp i balansen etter fradrag for avsetning til forventede tap. Avsetning til tap gjøres på grunnlag av individuell vurdering av de enkelte fordringene. I tillegg gjøres det for øvrige kundefordringer en uspesifisert avsetning for å dekke antatt tap.

Andre fordringer, både omløpsfordringer og anleggfordringer, føres opp til det laveste av pålydende og virkelig verdi. Virkelig verdi er nåverdien av forventede framtidige innbetalinger. Det foretas likevel ikke neddiskontering når effekten av neddiskontering er uvesentlig for regnskapet. Avsetning til tap vurderes på samme måte som for kundefordringer.

### Valuta

Pengeposter i utenlandsk valuta er omregnet til kurs på balansedagen.

### Gjeld

Gjeld balanseføres til nominelt gjeldsbeløp.

### Pensjoner

Konsernet har ulike pensjonsordninger. Pensjonsordningene er finansiert gjennom innbetalinger til forsikringsselskap, med unntak av AFP-ordningen.

### Innskuddsplan

Ved innskuddsplaner betaler selskapet innskudd til et forsikringsselskap. Selskapet har ingen ytterligere betalingsforpliktelse etter at innskuddene er betalt. Innskuddene regnskapsføres som lønnskostnad. Eventuelle forskuddsbetalte innskudd balanseføres som eiendel (pensjonsmidler) i den grad innskuddet kan refunderes eller redusere framtidige innbetalinger.

AFP-ordningen er en usikret ytelsesbasert flerforetaksordning. En slik ordning er reelt en ytelsesplan, men behandles regnskapsmessig som en innskuddsplan som følge av at ordningens administrator ikke gir tilstrekkelig informasjon til å beregne forpliktelsen på en pålitelig måte.

### Skatt

Skattekostnaden i resultatregnskapet omfatter både periodens betalbare skatt og endring i utsatt skatt. Utsatt skatt beregnes på grunnlag av de midlertidige forskjeller som eksisterer mellom regnskapsmessige og skattemessige verdier, samt eventuelt ligningsmessig underskudd til fremføring ved utgangen av regnskapsåret. Skatteøkende og skattereduserende midlertidige forskjeller som reverserer eller kan reversere i samme periode er utlignet. Oppføring av utsatt skattefordel på netto skattereduserende forskjeller som ikke er utlignet og underskudd til fremføring, begrunnes med antatt fremtidig inntjening. Utsatt skatt og skattefordel som kan balanseføres oppføres netto i balansen.

Skattereduksjon ved avgitt konsernbidrag, og skatt på mottatt konsernbidrag som føres som reduksjon av balanseført beløp på investering i datterselskap, føres direkte mot skatt i balansen (mot betalbar skatt hvis konsernbidraget har virkning på betalbar skatt, og mot utsatt skatt hvis konsernbidraget har virkning på utsatt skatt). Utsatt skatt både i selskapsregnskapet og i konsernregnskapet regnskapsføres til nominelt beløp.

### Kontantstrømoppstilling

Kontantstrømoppstillingen utarbeides etter den indirekte metoden. Kontanter og kontantekvivalenter omfatter kontanter, bankinnskudd og andre kortsiktige likvide plasseringer, som umiddelbart og med uvesentlig kursrisiko kan konverteres til kjente kontantbeløp og med gjenværende løpetid mindre enn tre måneder fra anskaffelsesdato.



## Noter til regnskapet 2024

### Note 1 Driftsinntekter

Morselskapet			Konsernet	
2024	2023		2024	2023
0	0	Salgsinntekter	211 782 713	183 500 011
0	0	Andre driftsinntekter	88 930	201 247
0	0	<b>Sum</b>	<b>211 871 642</b>	<b>183 701 258</b>
<b>Fordeling på virksomhetsområder</b>				
2024	2023		2024	2023
0	0	Varesalg	211 782 713	183 500 011
0	0	Gevinst salg driftsmidler	0	0
0	0	Leieinntekter	88 930	201 247
0	0	<b>Sum</b>	<b>211 871 642</b>	<b>183 701 258</b>
<b>Geografisk fordeling</b>				
2024	2023		2024	2023
0	0	Norge	125 114 313	126 117 032
0	0	Utlandet/ Offshore	86 757 329	57 584 225
0	0	<b>Sum</b>	<b>211 871 642</b>	<b>183 701 257</b>

### Note 2 Varer

Morselskapet			Konsernet	
2024	2023		2024	2023
0	0	Råvarer og innkjøpte halvfabrikater	38 999 530	31 008 196
0	0	Egentilvirkede ferdigvarer og varer i arbeid	12 560 198	7 578 700
0	0	<b>Sum</b>	<b>51 559 728</b>	<b>38 586 896</b>
0	0	Varebeholdning vurdert til anskaffelseskost	51 559 728	38 586 896
0	0	Vurdering ukurans	3 012 396	3 645 612
0	0	<b>Sum</b>	<b>48 547 332</b>	<b>34 941 285</b>

Selskapets varebeholdning av råvarer og innkjøpte halvfabrikater er vurdert til innkjøpspris. Varer under tilvirkning og ferdigvarer er vurdert til full tilvirkningskost.

### Note 3 Offentlige tilskudd

Konsernet:

#### Skattefunn:

Konsernet har hatt 2 prosjekter pågående i 2024. Tilkuddsperioden på pågående prosjekter er til og med 2024. Opptjent tilskudd har redusert lønnskostnader og andre driftskostnader forholdsmessig. Opptjent tilskudd er inkludert i andre kortsiktige fordringer med kr. 438 435



## Noter til regnskapet 2024

### Note 4 Lønnskostnader, antall ansatte, godtgjørelser, lån til ansatte mm.

Morselskapet		Lønnskostnader	Konsernet	
2023	2022		2024	2023
0	0	Lønninger	41 912 414	38 767 975
0	0	Arbeidsgiveravgift	5 837 696	5 535 112
0	0	Pensjonskostnader	2 350 982	2 114 532
0	0	Andre ytelser	1 321 483	860 698
<b>0</b>	<b>0</b>	<b>Sum</b>	<b>51 422 575</b>	<b>47 278 317</b>
0	0	Sysselsatte årsverk i regnskapsåret har vært	61	55
		aktiverte lønnskostnader og opptj. skattefunn	968 182	992 675
<b>Ytelser til ledende personer</b>			<b>Daglig leder</b>	<b>Styret</b>
Lønn og resultatlønn			2 410 712	450 000
Pensjonsutgifter			78 757	0
Annen godtgjørelse			170 456	0
			<b>2 659 925</b>	<b>450 000</b>

Daglig leder er en del av selskapets resultatlønnavtale. Årlig resultatlønn fastsettes av administrasjonen og godkjennes av styret. Lønn og resultatlønn for daglig leder for 2024 inkluderer utbetalt resultatlønn avsatt i regnskapet for 2023. Det er avsatt kr. 646 800 i resultatlønn til daglig leder basert på regnskapsåret 2024. Daglig leder har avtale om gjensidig oppsigelse på 6 måneder. Selskapet kan avslutte arbeidsforholdet uten begrunnelse. Som kompensasjon for dette har daglig leder rett på betaling av etterlønn i 3+3 måneder.

Det er ikke gitt lån/sikkerhetsstillelse til daglig leder, styrets leder eller andre nærstående parter.

Kostnadsført godtgjørelse til revisor	Morselskap	Konsern
Lovpålagt revisjon (inkl. teknisk bistand med årsregnskap og konsernregnskap)	47 735	353 696
Andre attestasjonstjenester	0	
Skatterådgivning (inkl. teknisk bistand med ligningspapirer)	14 750	104 900
Annen bistand	974	25 773
<b>Sum</b>	<b>63 459</b>	<b>484 369</b>

### Note 5 Pensjoner

Konsernet har innskuddspensjonsordninger som omfatter i alt 60 personer. Innskuddspensjonene inklusive arbeidsgiveravgift kostnadsføres løpende.

Selskapene i konsernet har også en avtalefestet førtidspensjonsordning (AFP). Denne er å anse som en ytelsesbasert flerforetaksordning, men regnskapsføres som en innskuddsordning frem til det foreligger pålitelig og tilstrekkelig informasjon slik at konsernet kan regnskapsføre sin proporsjonale andel av pensjonskostnad, pensjonsforpliktelse og pensjonsmidler i ordningen. Selskapets forpliktelser er dermed ikke balanseført som gjeld. Selskapets og konsernets pensjonsordninger tilfredsstiller kravene i lov om obligatorisk tjenestepensjon.

### Note 6 Immaterielle eiendeler og goodwill

Konsernet	FoU	Goodwill	Sum
Anskaffelseskost 01.01.	4 457 970	87 815 709	<b>92 273 679</b>
Tilgang	1 786 577		<b>1 786 577</b>
Avgang	0	0	<b>0</b>
Anskaffelseskost 31.12.	6 244 547	87 815 709	<b>94 060 256</b>
Akkumulerte avskrivninger 31.12.	1 598 029	87 815 709	<b>89 413 738</b>
<b>Balanseført verdi 31.12.</b>	<b>4 646 518</b>	<b>0</b>	<b>4 646 517</b>
Årets avskrivninger	661 796	4 298 928	<b>4 960 724</b>
Årets nedskrivning			
Forventet økonomisk levetid	5 år	10 år	
Avskrivningsplan	Lineær	Lineær	

Goodwill knyttet til strategiske investeringer som ligger innenfor konsernets kjernevirksomhet og har et langsiktig perspektiv, avskrives normalt over 10 år.



## Noter til regnskapet 2024

### Note 7 Varige driftsmidler

#### Konsernet

	Bygninger og tomter	Maskiner og anlegg	Drittsløsøre, inventar o.a. utstyr	Sum
Anskaffelseskost 01.01.	4 873 016	25 936 110	2 101 574	32 910 700
Tilgang	1 568 884	1 907 146	1 107 422	4 583 452
Avgang	0	45 100		45 100
Anskaffelseskost 31.12.	6 441 900	27 798 156	3 208 996	37 449 052
Akkumulerte avskrivninger 31.12.	3 608 421	22 675 819	1 767 506	28 051 746
<b>Balanseført verdi 31.12.</b>	<b>2 833 479</b>	<b>5 122 337</b>	<b>1 441 490</b>	<b>9 397 305</b>
Årets av- og nedskrivning	441 465	3 303 226	448 141	4 192 832
Forventet økonomisk levetid	10 år	5 - 10 år	5 - 10 år	
Avskrivningsplan	Lineær	Lineær	Lineær	

### Note 8 Leasing

#### Konsernet

#### Årlig leie av ikke balanseførte driftsmidler

Leieobjekt	Avtaleperiode	Årets leie
Bygninger o.a. fast eiendom	2017 - 2032	10 280 258
Maskiner og anlegg		505 525
Driftsløsøre, inventar o.a. utstyr		771 765
<b>Sum</b>		<b>11 557 548</b>

#### Finansielle leasingavtaler:

Balanseført verdi av leieavtaler	2024	2023
Tomter, bygninger o.a. fast eiendom	1 568 884	
Maskiner og anlegg	13 497 632	12 177 632
Driftsløsøre, inventar o.a. utstyr	4 330 593	3 644 028
Akk. Avskrivninger 31.12.	-15 720 924	-14 656 302
<b>Balanseført verdi 31.12.</b>	<b>3 676 186</b>	<b>1 165 358</b>

Årets avskrivning på balanseførte leieavtaler	1 064 620	1 423 883
Kortsiktig andel av leieforpliktelse	806 344	1 089 470
Langsiktig andel av leieforpliktelse	2 898 666	228 733

Tilhørende leasingforpliktelse er balanseført med kr. 3 705 010 som Gjeld til Kredittinstitusjoner

Oversikt over fremtidig minimumsleie	2024	2023
Neste år	1 043 304	1 092 470
1 til 5 år	3 049 779	228 733
Etter 5 år	0	0
<b>Sum fremtidig minimumsleie</b>	<b>4 093 083</b>	<b>1 321 203</b>

Nåverdi estimerte leiebetalinger	2024	2023
Neste år	1 013 346	1 065 460
1 til 5 år	2 577 873	207 468
Etter 5 år	0	0
<b>Sum nåverdi estimerte leiebetalinger</b>	<b>3 591 219</b>	<b>1 272 928</b>



## Noter til regnskapet 2024

## Note 9 Skatt

## Beregning av utsatt skatt/utsatt skattefordel

Morselskapet			Konsernet	
2024	2023		2024	2023
		<b>Midlertidige forskjeller</b>		
0	0	Driftsmidler	-5 102 116	-4 606 392
0	0	Varebeholdning	-3 012 397	-3 645 612
0	0	Utestående fordringer	-350 000	-350 000
0	0	Balanseførte leieavtaler	-28 823	-116 131
0	0	Gevinst og tapskonto	0	-18 788
0	0	Netto Pensjonsmidler	2 798	1 833
0	0	Andre forskjeller	-1 470 241	-2 437 455
0	0	Netto midlertidige forskjeller	-9 960 779	-11 172 545
-4 571 575	-8 983 127	Underskudd til fremføring	-4 571 575	-20 594 052
<b>-4 571 575</b>	<b>-8 983 127</b>	<b>Grunnlag for utsatt skatt</b>	<b>-14 532 354</b>	<b>-31 766 597</b>
-1 005 747	-1 976 288	Utsatt skatt	-3 197 117	-6 988 651
0	0	Herav ikke balanseført utsatt skatt		-99 099
<b>-1 005 747</b>	<b>-1 976 288</b>	<b>Utsatt skatt i balansen 31.12.</b>	<b>-3 197 117</b>	<b>-7 087 750</b>

Morselskapet			Konsernet	
2024	2023		2024	2023
		<b>Fordeling av skattekostnaden</b>		
0	0	Betalbar kildeskatt utland	1 882 835	0
0	0	Betalbar skatt innland		0
0	0	Sum betalbar skatt	1 882 835	0
970 541	-138 516	Endring i utsatt skatt/skattefordel	3 890 633	3 404 242
0	0	forskjell mellom avsatt skatt og betalt skatt	0	0
<b>970 541</b>	<b>-138 516</b>	<b>Skattekostnad</b>	<b>5 773 467</b>	<b>3 404 243</b>
		<b>Betalbar skatt i balansen</b>		
0	0	Betalbar skatt i skattekostnaden	0	0
0	0	Skattevirkning av konsernbidrag	0	0
0	0	<b>Betalbar skatt i balansen</b>	<b>0</b>	<b>0</b>

## Note 10 Datterselskap, tilknyttet selskap og felleskontrollert virksomhet

Morselskapet					
Datterselskap	Forretnings-	Eier-/	EK pr.	Årets resultat	EK pr. 31.12.
Ovun AS	Rauma	100 %	27 423 009	15 604 151	39 035 913

Det heleide datterselskapet Ovun Innlandet AS ble innfusjonert i Ovun AS med regnskapsmessig og skattemessig virkning 1. januar 2024.

Det heleide datterselskapet PP Inc har blitt avvirket i 2024.

## Note 11 Andre langsiktige aksjer og andeler

Konsernet	Eierandel	Balanseført verdi
Romsdal Innovasjon AS	9 %	400 100
Nordic Additive Manufacturing AS	1,7 %	250 000
Total Defence Group AS	1,5 %	10 000
<b>Balanseført verdi 31.12.</b>		<b>660 100</b>



## Noter til regnskapet 2024

## Note 12 Fordringer og gjeld

Morselskapet			Konsernet	
2024	2023	Kundefordringer	2024	2023
0	0	Kundefordringer til pålydende	49 267 177	24 834 686
0	0	Avsetning til tap på kundefordringer	-350 000	-350 000
0	0	Kundefordringer i balansen	48 917 177	24 484 686

Morselskapet			Konsernet	
2024	2023	Fordringer med forfall senere enn ett år	2024	2023
0	0	Andre langsiktige fordringer (spesifiseres)	0	0
0	0	Sum	0	0

2024	2023		2024	2023
0	0	Langsiktig gjeld med forfall senere enn 5 år		
0	0	Gjeld til kredittinstitusjoner	0	8 100 000
0	0	Annen langsiktig gjeld (spesifiseres)	0	0
0	0	Sum	0	8 100 000

2024	2023		2024	2023
0	0	Gjeld sikret ved pant	59 517 510	64 656 489

2024	2023		2024	2023
77 385 507	77 385 507	Balanseført verdi av pantsatte eiendeler		
0	0	Aksjer i datterselskap	0	0
0	0	Varige driftsmidler	9 397 306	8 852 443
0	0	Varer	48 547 331	34 941 284
0	0	Kundefordringer	48 917 177	24 484 686
77 385 507	77 385 507	Sum	106 861 814	68 278 413

2024	2023		2024	2023
0	0	Eiendelene er i tillegg stillet som sikkerhet for		
0	0	Ubenyttet kassekreditt	12 000 000	12 000 000
0	0	Garantier	10 967 249	6 107 825
0	0	Andre konsernselskapers gjeld	0	0
0	0	Sum	22 967 249	18 107 825

## Note 13 Mellomværende med selskap i samme konsern m.v.

## Morselskapet

	Kundefordringer		Andre fordringer	
	2024	2023	2024	2023
Foretak i samme konsern m.v.	0	0	5 116 983	0
Tilknyttet selskap	0	0	0	0
Sum	0	0	5 116 983	0

	Øvrig langsiktig gjeld		Lev.gjeld oa korts. Gjeld	
	2024	2023	2024	2023
Foretak i samme konsern	0	0	9 665 798	8 738 051
Tilknyttet selskap	0	0	0	0
Sum	0	0	9 665 798	8 738 051

## Konsernet

	Kundefordringer		Andre fordringer	
	2024	2023	2024	2023
Tilknyttet selskap	33 440	80 358	0	0
Sum	33 440	80 358	0	0

	Øvrig langsiktig gjeld		Leverandørgjeld	
	2024	2023	2024	2023
Tilknyttet selskap	0	0	0	0
Sum	0	0	0	0



## Noter til regnskapet 2024

### Note 14 Bundne bankinnskudd, trekkrettigheter

Morselskapet		Bundne bankinnskudd	Konsernet		
2024	2023		2024	2023	
0	0	Skattetrekksmidler	1 910 036	1 825 159	
<b>Trekkrettigheter</b>					
0	0	Ubenyttet kassekreditt	12 000 000	12 000 000	

### Note 15 Aksjekapital og aksjonærinformasjon

Aksjekapitalen på kr. 19 059 892 består av 140 332 aksjer á kr. 135,82. Alle aksjene tilhørende samme klasse og med like rettigheter

Oversikt over aksjonærene 31.12.	Antall	Eierandel
Investinor AS	68 763	49,0 %
Salvesen & Thams Invest AS	35 083	25,0 %
Norsk Mineral AS	31 039	22,1 %
Oskar Sylte Invest AS	5 447	3,9 %
<b>Totalt antall aksjer</b>	<b>140 332</b>	<b>100,0 %</b>

### Note 16 Egenkapital

#### Morselskapet

Årets endring i egenkapital	Aksjekapital	Overkurs	Annen		Sum
			innskutt EK	Annen EK	
Egenkapital 01.01.	19 059 892	51 739 918	0	0	70 799 810
Påløpte transaksjonskostnader	0	0	0	-2 624 627	-2 624 627
Årets resultat	0	0	0	3 066 011	3 066 011
<b>Egenkapital 31.12.</b>	<b>19 059 892</b>	<b>51 739 918</b>	<b>0</b>	<b>441 384</b>	<b>71 241 193</b>

#### Konsernet

Årets endring i egenkapital	Aksjekapital	Overkurs	Annen		Sum
			innskutt EK	Annen EK	
Egenkapital 01.01.	19 059 892	0	0	5 293 078	24 352 970
Påløpte transaksjonskostnader	0	0	0	-2 624 627	-2 624 627
Årets resultat	0	0	0	10 120 440	10 120 440
<b>Egenkapital 31.12.</b>	<b>19 059 892</b>	<b>0</b>	<b>0</b>	<b>12 788 891</b>	<b>31 848 783</b>



# Årsregnskap 2024 Ovun Holding AS

---

Organisasjonsnr: 913 641 566



## Resultatregnskap

### Ovun Holding AS

Driftsinntekter og driftskostnader	Note	2024	2023
Annen driftskostnad		532 654	164 912
<b>Sum driftskostnader</b>		<b>532 654</b>	<b>164 912</b>
<b>Driftsresultat</b>		<b>-532 654</b>	<b>-164 912</b>
<b>Finansinntekter og finanskostnader</b>			
Inntekt på investering i datterselskap		5 116 983	0
Annen renteinntekt		4 206	7 221
Rentekostnad til foretak i samme konsern		551 948	471 927
Annen rentekostnad		35	0
<b>Resultat av finansposter</b>		<b>4 569 206</b>	<b>-464 706</b>
<b>Resultat før skattekostnad</b>		<b>4 036 552</b>	<b>-629 617</b>
Skattekostnad på resultat		970 541	-138 516
<b>Årsresultat</b>		<b>3 066 011</b>	<b>-491 101</b>
<b>Overføringer</b>			
Avsatt til annen egenkapital		3 066 011	0
Overført fra annen egenkapital		0	491 101
<b>Sum overføringer</b>		<b>3 066 011</b>	<b>-491 101</b>



**Balanse**  
Ovun Holding AS

Eiendeler	Note	2024	2023
<b>Anleggsmidler</b>			
<i>Immaterielle eiendeler</i>			
Utsatt skattefordel		1 005 747	1 976 288
<b>Sum immaterielle eiendeler</b>		<b>1 005 747</b>	<b>1 976 288</b>
<i>Varige driftsmidler</i>			
<i>Finansielle anleggsmidler</i>			
Investeringer i datterselskap		77 385 507	77 385 507
<b>Sum finansielle anleggsmidler</b>		<b>77 385 507</b>	<b>77 385 507</b>
<b>Sum anleggsmidler</b>		<b>78 391 254</b>	<b>79 361 795</b>
<b>Omløpsmidler</b>			
<i>Varer</i>			
<i>Fordringer</i>			
Andre kortsiktige fordringer		11 642	10 350
Konsernfordringer		5 116 983	0
<b>Sum fordringer</b>		<b>5 128 625</b>	<b>10 350</b>
<i>Investeringer</i>			
<i>Bankinnskudd, kontanter o.l</i>			
Bankinnskudd, kontanter o.l.		64 005	198 101
<b>Sum bankinnskudd, kontanter o.l</b>		<b>64 005</b>	<b>198 101</b>
<b>Sum omløpsmidler</b>		<b>5 192 630</b>	<b>208 451</b>
<b>Sum eiendeler</b>		<b>83 583 884</b>	<b>79 570 246</b>



**Balanse**  
Ovun Holding AS

Egenkapital og gjeld	Note	2024	2023
<b>Egenkapital</b>			
<i>Innskutt egenkapital</i>			
Aksjekapital		19 059 892	19 059 892
Overkurs		51 739 917	51 739 917
<b>Sum innskutt egenkapital</b>		<b>70 799 809</b>	<b>70 799 809</b>
<i>Opptjent egenkapital</i>			
Annen egenkapital		441 384	0
<b>Sum opptjent egenkapital</b>		<b>441 384</b>	<b>0</b>
<b>Sum egenkapital</b>		<b>71 241 193</b>	<b>70 799 809</b>
<b>Gjeld</b>			
<i>Avsetning for forpliktelser</i>			
<i>Annen langsiktig gjeld</i>			
<i>Kortsiktig gjeld</i>			
Leverandørgjeld		26 095	1 930
Kortsiktig konserngjeld		9 665 798	8 738 051
Annen kortsiktig gjeld		2 650 798	30 456
<b>Sum kortsiktig gjeld</b>		<b>12 342 691</b>	<b>8 770 437</b>
<b>Sum gjeld</b>		<b>12 342 691</b>	<b>8 770 437</b>
<b>Sum egenkapital og gjeld</b>		<b>83 583 884</b>	<b>79 570 246</b>

Åndalsnes, 19.03.2025  
Styret i Ovun Holding AS

Jan Møllerhaug  
daglig leder

Geir Arne Rao  
styremedlem

Otto Søberg  
styreleder

Ingunn Molden Sylte  
styremedlem

Jan Erik Løvik  
styremedlem