



## ÅRSREGNSKAPET FOR REGNSKAPSÅRET 2022 - GENERELL INFORMASJON

### Enheten

Organisasjonsnummer: 929 805 062  
Organisasjonsform: Aksjeselskap  
Foretaksnavn: HOLIEN MO HOLDING AS  
Forretningsadresse: St. Jørgens vei 16  
0662 OSLO

### Regnskapsår

Årsregnskapets periode: 22.08.2022 - 31.12.2022

### Konsern

Morselskap i konsern: Nei

### Regnskapsregler

Regler for små foretak benyttet: Ja  
Benyttet ved utarbeidelsen av årsregnskapet til selskapet: Regnskapslovens alminnelige regler

### Årsregnskapet fastsatt av kompetent organ

Bekreftet av representant for selskapet: Åsmund Holien Mo  
Dato for fastsettelse av årsregnskapet: 04.04.2023

### Grunnlag for avgivelse

År 2022: Årsregnskapet er elektronisk innlevert  
År 2021: Tall er hentet fra elektronisk innlevert årsregnskap fra 2022

*Det er ikke krav til at årsregnskapet m.v. som sendes til Regnskapsregisteret er undertegnet. Kontrollen på at dette er utført ligger hos revisor/enhetens øverste organ. Sikkerheten ivaretas ved at innsender har rolle/rettighet for innsending av årsregnskapet via Altinn, og ved at det bekreftes at årsregnskapet er fastsatt av kompetent organ.*

Brønnøysundregistrene, 27.04.2024



## Resultatregnskap

| Beløp i: NOK                                 | Note    | 2022     | 2021     |
|--|---------|----------|----------|
| <b>RESULTATREGNSKAP</b>                      |         |          |          |
| Salgsinntekt                                 |         |          |          |
| Lønnskostnad                                 | 2       |          |          |
| Annen driftskostnad                          | 2       |          |          |
| <b>Driftsresultat</b>                        |         |          |          |
| Annen finansinntekt                          | 3       |          |          |
| Annen finanskostnad                          | 3       |          |          |
| <b>Netto finans</b>                          |         |          |          |
| <b>Ordinært resultat før skattekostnad</b>   |         | <b>0</b> | <b>0</b> |
| Skattekostnad på resultat                    | 4       |          |          |
| <b>Ordinært resultat etter skattekostnad</b> |         | <b>0</b> | <b>0</b> |
| <b>Årsresultat</b>                           | 5       | <b>0</b> | <b>0</b> |
| <b>Overføringer og disponeringer</b>         |         |          |          |
| Ordinært utbytte                             | 5, 5, 5 |          |          |
| Konsernbidrag                                | 5       |          |          |
| Avgitt konsernbidrag                         | 5       |          |          |
| Udekket tap                                  | 5       |          |          |
| Avsatt til annen egenkapital                 | 5       |          |          |



### Balanse

| Beløp i: NOK                                   | Note     | 2022          | 2021     |
|--|----------|---------------|----------|
| <b>BALANSE - EIENDELER</b>                     |          |               |          |
| <b>Anleggsmidler</b>                           |          |               |          |
| <b>Immaterielle eiendeler</b>                  |          |               |          |
| Utsatt skattefordel                            | 4        |               |          |
| <b>Finansielle anleggsmidler</b>               |          |               |          |
| Investeringer i aksjer og andeler              |          | 3 000         |          |
| <b>Sum finansielle anleggsmidler</b>           |          | <b>3 000</b>  |          |
| <b>Sum anleggsmidler</b>                       |          | <b>3 000</b>  | <b>0</b> |
| <b>Omløpsmidler</b>                            |          |               |          |
| <b>Varer</b>                                   |          |               |          |
| <b>Investeringer</b>                           |          |               |          |
| Aksjer og andeler i foretak i samme konsern    | 3        |               |          |
| Markedsbaserte aksjer                          | 3        |               |          |
| Markedsbaserte obligasjoner                    | 3        |               |          |
| Andre markedsbaserte finansielle instrumenter  | 3        |               |          |
| Andre finansielle instrumenter                 | 3        |               |          |
| <b>Sum investeringer</b>                       | <b>3</b> |               |          |
| <b>Bankinnskudd, kontanter og lignende</b>     |          |               |          |
| Bankinnskudd, kontanter o.l.                   |          | 27 000        |          |
| <b>Sum bankinnskudd, kontanter og lignende</b> |          | <b>27 000</b> |          |
| <b>Sum omløpsmidler</b>                        |          | <b>27 000</b> | <b>0</b> |
| <b>SUM EIENDELER</b>                           |          | <b>30 000</b> | <b>0</b> |
| <b>BALANSE - EGENKAPITAL OG GJELD</b>          |          |               |          |
| <b>Egenkapital</b>                             |          |               |          |
| <b>Innskutt egenkapital</b>                    |          |               |          |
| Aksjekapital                                   | 5, 6     | 30 000        |          |



## Balanse

| <b>Beløp i: NOK</b>             | <b>Note</b> | <b>2022</b>   | <b>2021</b> |
|---------------------------------|-------------|---------------|-------------|
| Beholdning av egne aksjer       | 6           |               |             |
| Overkurs                        | 5           |               |             |
| Annen innskutt egenkapital      | 5           | -5 570        |             |
| <b>Sum innskutt egenkapital</b> |             | <b>24 430</b> |             |
| <b>Opptjent egenkapital</b>     |             |               |             |
| Annen egenkapital               | 5           |               |             |
| Udekket tap                     | 5           |               |             |
| <b>Sum egenkapital</b>          | 5           | <b>24 430</b> | <b>0</b>    |
| <b>Gjeld</b>                    |             |               |             |
| <b>Langsiktig gjeld</b>         |             |               |             |
| Utsatt skatt                    | 4           |               |             |
| <b>Annen langsiktig gjeld</b>   |             |               |             |
| <b>Sum langsiktig gjeld</b>     |             | <b>0</b>      | <b>0</b>    |
| <b>Kortsiktig gjeld</b>         |             |               |             |
| Betalbar skatt                  | 4           |               |             |
| Annen kortsiktig gjeld          | 7           | 5 570         |             |
| <b>Sum kortsiktig gjeld</b>     |             | <b>5 570</b>  |             |
| <b>Sum gjeld</b>                |             | <b>5 570</b>  | <b>0</b>    |
| <b>SUM EGENKAPITAL OG GJELD</b> |             | <b>30 000</b> | <b>0</b>    |



## Brønnøysundregistrene

### ÅRSREGNSKAP FOR REGNSKAPSÅRET 2022 - GENERELL INFORMASJON

Journalnummer: 2023 361471

#### Enheten

Organisasjonsnummer: 929 805 062  
Organisasjonsform: Aksjeselskap  
Foretaksnavn: HOLIEN MO HOLDING AS  
Forretningsadresse: St. Jørgens vei 16  
0662 OSLO

#### Regnskapsår

Årsregnskapets periode: 22.08.2022 - 31.12.2022

#### Konsern

Morselskap i konsern: Nei

#### Regnskapsregler

Regler for små foretak benyttet: Ja  
Benyttet ved utarbeidelsen av  
årsregnskapet til selskapet: Regnskapslovens alminnelige regler

#### Årsregnskapet fastsatt av kompetent organ

Bekreftet av representant for selskapet: Åsmund Hollien Mo  
Dato for fastsettelse av årsregnskapet: 04.04.2023

#### Revisjon

Selskapet har besluttet at årsregnskapet  
ikke skal revideres: Ja  
Årsregnskapet er utarbeidet av ekstern  
autorisert regnskapsfører: Ja  
Ekstern autorisert regnskapsfører har i  
løpet av regnskapsåret bistått ved den  
løpende regnskapsføringen eller utført  
andre tjenester for selskapet enn å  
utarbeide årsregnskapet: Ja

#### Grunnlag for avgivelse

År 2022: Årsregnskap er elektronisk innlevert.  
År 2021: Tall er hentet fra elektronisk innlevert årsregnskap fra 2022.

*Det er ikke krav til at årsregnskapet m.v. som sendes til Regnskapsregisteret er undertegnet. Kontrollen på at dette er utført ligger hos revisor/enhetens øverste organ. Sikkerheten ivaretas ved at innsender har rolle/rettighet for innsending av årsregnskapet via Altinn, og ved at det bekreftes at årsregnskapet er fastsatt av kompetent organ.*

Brønnøysundregistrene, 20.04.2023

---

Brønnøysundregistrene  
Postadresse: Postboks 900, 8910 Brønnøysund  
Telefon: 75 00 75 00  
E-post: firmapost@brreg.no Internett: www.brreg.no  
Organisasjonsnummer: 974 760 673



Organisasjonsnr: 929 805 062  
HOLIEN MO HOLDING AS

## RESULTATREGNSKAP

| Beløp i: NOK                                 | Note    | 2022 | 2021 |
|--|---------|------|------|
| <b>RESULTATREGNSKAP</b>                      |         |      |      |
| Salgsinntekt                                 |         |      |      |
| Lønnskostnad                                 | 2       |      |      |
| Annen driftskostnad                          | 2       |      |      |
| <b>Driftsresultat</b>                        |         |      |      |
| Annen finansinntekt                          | 3       |      |      |
| Annen finanskostnad                          | 3       |      |      |
| <b>Netto finans</b>                          |         |      |      |
| <b>Ordinært resultat før skattekostnad</b>   |         | 0    | 0    |
| Skattekostnad på resultat                    | 4       |      |      |
| <b>Ordinært resultat etter skattekostnad</b> |         | 0    | 0    |
| <b>Årsresultat</b>                           | 5       | 0    | 0    |
| <b>Overføringer og disponeringer</b>         |         |      |      |
| Ordinært utbytte                             | 5, 5, 5 |      |      |
| Konsernbidrag                                | 5       |      |      |
| Avgitt konsernbidrag                         | 5       |      |      |
| Udekket tap                                  | 5       |      |      |
| Avsatt til annen egenkapital                 | 5       |      |      |



Organisasjonsnr: 929 805 062  
HOLIEN MO HOLDING AS

## BALANSE

| Beløp i: NOK | Note | 2022 | 2021 |
|--------------|------|------|------|
|--------------|------|------|------|

### BALANSE - EIENDELER

#### Anleggsmidler

##### Immaterielle eiendeler

|                     |   |  |  |
|---------------------|---|--|--|
| Utsatt skattefordel | 4 |  |  |
|---------------------|---|--|--|

##### Finansielle anleggsmidler

|                                   |  |       |  |
|-----------------------------------|--|-------|--|
| Investeringer i aksjer og andeler |  | 3 000 |  |
|-----------------------------------|--|-------|--|

|                                      |  |              |  |
|--------------------------------------|--|--------------|--|
| <b>Sum finansielle anleggsmidler</b> |  | <b>3 000</b> |  |
|--------------------------------------|--|--------------|--|

|                          |  |              |          |
|--------------------------|--|--------------|----------|
| <b>Sum anleggsmidler</b> |  | <b>3 000</b> | <b>0</b> |
|--------------------------|--|--------------|----------|

#### Omløpsmidler

##### Varer

#### Investeringer

|   |   |  |  |
|---|---|--|--|
| Aksjer og andeler i foretak i samme konsern | 3 |  |  |
|---|---|--|--|

|                       |   |  |  |
|-----------------------|---|--|--|
| Markedsbaserte aksjer | 3 |  |  |
|-----------------------|---|--|--|

|                             |   |  |  |
|-----------------------------|---|--|--|
| Markedsbaserte obligasjoner | 3 |  |  |
|-----------------------------|---|--|--|

|   |   |  |  |
|---|---|--|--|
| Andre markedsbaserte finansielle instrumenter | 3 |  |  |
|---|---|--|--|

|                                |   |  |  |
|--------------------------------|---|--|--|
| Andre finansielle instrumenter | 3 |  |  |
|--------------------------------|---|--|--|

|                          |          |  |  |
|--------------------------|----------|--|--|
| <b>Sum investeringer</b> | <b>3</b> |  |  |
|--------------------------|----------|--|--|

|                          |          |  |  |
|--------------------------|----------|--|--|
| <b>Sum investeringer</b> | <b>3</b> |  |  |
|--------------------------|----------|--|--|

#### Bankinnskudd, kontanter og lignende

|                               |  |        |  |
|-------------------------------|--|--------|--|
| Bankinnskudd, kontanter o. l. |  | 27 000 |  |
|-------------------------------|--|--------|--|

|  |  |               |  |
|--|--|---------------|--|
| <b>Sum bankinnskudd, kontanter og lignende</b> |  | <b>27 000</b> |  |
|--|--|---------------|--|

|                         |  |               |          |
|-------------------------|--|---------------|----------|
| <b>Sum omløpsmidler</b> |  | <b>27 000</b> | <b>0</b> |
|-------------------------|--|---------------|----------|

|                      |  |               |          |
|----------------------|--|---------------|----------|
| <b>SUM EIENDELER</b> |  | <b>30 000</b> | <b>0</b> |
|----------------------|--|---------------|----------|

### BALANSE - EGENKAPITAL OG GJELD

#### Egenkapital

##### Innskutt egenkapital

|              |      |        |  |
|--------------|------|--------|--|
| Aksjekapital | 5, 6 | 30 000 |  |
|--------------|------|--------|--|

|                           |   |  |  |
|---------------------------|---|--|--|
| Beholdning av egne aksjer | 6 |  |  |
|---------------------------|---|--|--|

|          |   |  |  |
|----------|---|--|--|
| Overkurs | 5 |  |  |
|----------|---|--|--|

|                            |   |        |  |
|----------------------------|---|--------|--|
| Annen innskutt egenkapital | 5 | -5 570 |  |
|----------------------------|---|--------|--|

|                                 |  |               |  |
|---------------------------------|--|---------------|--|
| <b>Sum innskutt egenkapital</b> |  | <b>24 430</b> |  |
|---------------------------------|--|---------------|--|



|                                 |          |               |          |
|---------------------------------|----------|---------------|----------|
| <b>Opptjent egenkapital</b>     |          |               |          |
| Annen egenkapital               | 5        |               |          |
| Udekket tap                     | 5        |               |          |
| <b>Sum egenkapital</b>          | <b>5</b> | <b>24 430</b> | <b>0</b> |
| <b>Gjeld</b>                    |          |               |          |
| <b>Langsiktig gjeld</b>         |          |               |          |
| Utsatt skatt                    | 4        |               |          |
| <b>Annen langsiktig gjeld</b>   |          |               |          |
| <b>Sum langsiktig gjeld</b>     |          | <b>0</b>      | <b>0</b> |
| <b>Kortsiktig gjeld</b>         |          |               |          |
| Betalbar skatt                  | 4        |               |          |
| Annen kortsiktig gjeld          | 7        | 5 570         |          |
| <b>Sum kortsiktig gjeld</b>     |          | <b>5 570</b>  |          |
| <b>Sum gjeld</b>                |          | <b>5 570</b>  | <b>0</b> |
| <b>SUM EGENKAPITAL OG GJELD</b> |          | <b>30 000</b> | <b>0</b> |



Organisasjonsnr: 929 805 062  
HOLIEN MO HOLDING AS

NOTEOPPLYSNINGER - SELSKAP - alle poster oppgitt i hele tall

## Note

Antall årsverk i regnskapsåret  
0.00

Sum Beløp

Balanseført verdi 31.12. Varige driftsmidler Immaterielle eiend.

## Konsernregnskap

Morselskapet sitt navn

Forretningskontor for morselskapet

## Begrunnelse for at datterselskap er utelatt fra konsolideringen

Samlet beløp - tilknyttet selskap Årets Fjorårets

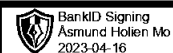
Samlet beløp - foretak i samme konsern Årets Fjorårets

Samlet beløp - foretak i samme konsern Årets Fjorårets

Samlet beløp - felles kontrollert virksomhet Årets Fjorårets

Pantstillelse Beløp

Beholdning av egne aksjer Antall Pålydende Andel av aksjek.



# Årsregnskap 2022

## Holien Mo Holding AS

Resultatregnskap  
Balanse  
Noter til regnskapet



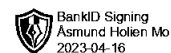
Org.nr.: 929 805 062



## RESULTATREGNSKAP

### HOLIEN MO HOLDING AS

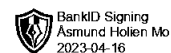
| DRIFTSINNEKTER OG DRIFTSKOSTNADER        | Note     | 2022     |
|--|----------|----------|
| Salgsinntekt                             |          | 0        |
| Annen driftskostnad                      | 2        | 0        |
| <b>Sum driftskostnader</b>               |          | <b>0</b> |
| <b>Driftsresultat</b>                    |          | <b>0</b> |
| <b>FINANSINNEKTER OG FINANSKOSTNADER</b> |          |          |
| Annen finanskostnad                      | 3        | 0        |
| <b>Resultat av finansposter</b>          |          | <b>0</b> |
| <b>Resultat</b>                          |          | <b>0</b> |
| <b>Årsresultat</b>                       | <b>5</b> | <b>0</b> |
| <b>OVERFØRINGER</b>                      |          |          |
| <b>Sum overføringer</b>                  |          | <b>0</b> |



### BALANSE

#### HOLIEN MO HOLDING AS

| EIENDELER                            | Note | 2022          |
|--------------------------------------|------|---------------|
| <b>ANLEGGSMIDLER</b>                 |      |               |
| <b>FINANSIELLE ANLEGGSMIDLER</b>     |      |               |
| Investeringer i aksjer og andeler    |      | 3 000         |
| <b>Sum finansielle anleggsmidler</b> |      | <b>3 000</b>  |
| <b>Sum anleggsmidler</b>             |      | <b>3 000</b>  |
| <b>OMLØPSMIDLER</b>                  |      |               |
| <b>FORDRINGER</b>                    |      |               |
| <b>INVESTERINGER</b>                 |      |               |
| Bankinnskudd, kontanter o.l.         |      | 27 000        |
| <b>Sum omløpsmidler</b>              |      | <b>27 000</b> |
| <b>Sum eiendeler</b>                 |      | <b>30 000</b> |



## BALANSE

### HOLIEN MO HOLDING AS

| EGENKAPITAL OG GJELD            | Note     | 2022          |
|---------------------------------|----------|---------------|
| <b>EGENKAPITAL</b>              |          |               |
| <b>INNSKUTT EGENKAPITAL</b>     |          |               |
| Aksjekapital                    | 5, 6     | 30 000        |
| Annen innskutt egenkapital      | 5        | -5 570        |
| <b>Sum innskutt egenkapital</b> |          | <b>24 430</b> |
| <b>OPPTJENT EGENKAPITAL</b>     |          |               |
| <b>Sum egenkapital</b>          | <b>5</b> | <b>24 430</b> |
| <b>GJELD</b>                    |          |               |
| <b>ANNEN LANGSIKTIG GJELD</b>   |          |               |
| <b>KORTSIKTIG GJELD</b>         |          |               |
| Annen kortsiktig gjeld          | 7        | 5 570         |
| <b>Sum kortsiktig gjeld</b>     |          | <b>5 570</b>  |
| <b>Sum gjeld</b>                |          | <b>5 570</b>  |
| <b>Sum egenkapital og gjeld</b> |          | <b>30 000</b> |

Oslo, 04.04.2023  
Styret i Holien Mo Holding AS

Åsmund Holien Mo  
styreleder/daglig leder



HOLIEN MO HOLDING AS



## Regnskapsprinsipper

Årsregnskapet er satt opp i samsvar med regnskapsloven og NRS 8 - God regnskapsskikk for små foretak.

### SKATT

Skattekostnaden i resultatregnskapet omfatter både periodens betalbare skatt og endring i utsatt skatt. Utsatt skatt er beregnet med 22 % på grunnlag av de midlertidige forskjeller som eksisterer mellom regnskapsmessige og skattemessige verdier, samt ligningsmessig underskudd til fremføring ved utgangen av regnskapsåret. Skatteøkende og skattereduserende midlertidige forskjeller som reverserer eller kan reverseres i samme periode er utlignet og nettoført.

### KLASSIFISERING OG VURDERING AV OMLØPSMIDLER

Omløpsmidler og kortsiktig gjeld omfatter normalt poster som forfaller til betaling innen ett år etter balansedagen, samt poster som knytter seg til varekretsløpet. Omløpsmidler vurderes til laveste verdi av anskaffelseskost og virkelig verdi.

## Note 2 Lønnskostnader

Holien Mo Holding AS har ikke hatt lønns- eller personalkostnader i 2022 og det foreligger heller ingen slike forpliktelser. Selskapet er således ikke pliktig til å ha tjenestepensjonsordning.

Det er ikke gitt lån eller sikkerhetsstillelser til fordel for ledelsen, styremedlemmer eller aksjeeiere. Selskapet har fravalgt revisjon.

## Note 3 Verdipapirer

|                      | Eier-<br>andel | Anskaffelses<br>kost | Balanseført<br>verdi |
|----------------------|----------------|----------------------|----------------------|
| <b>ANLEGGSMIDLER</b> |                |                      |                      |
| Din Venn Bow AS      |                | 3 000                | 3 000                |
| <b>Sum</b>           |                | <b>3 000</b>         | <b>3 000</b>         |

HOLIEN MO HOLDING AS

SIDE 5



HOLIEN MO HOLDING AS



### Note 4 Skatt

| <b>Årets skattekostnad</b>   | <b>2022</b>   |
|--|---------------|
| Resultatført skatt på ordinært resultat:   |               |
| Betalbar skatt   | 0             |
| Endring i utsatt skattefordel  | 0             |
| <b>Skattekostnad ordinært resultat</b>   | <b>0</b>      |
| Skattepliktig inntekt:   |               |
| Resultat før skatt   | 0             |
| Permanente forskjeller   | -5 570        |
| <b>Skattepliktig inntekt</b>   | <b>-5 570</b> |
| Betalbar skatt i balansen:   |               |
| Betalbar skatt på årets resultat   | 0             |
| <b>Sum betalbar skatt i balansen</b>   | <b>0</b>      |
| Skatteeffekten av midlertidige forskjeller og underskudd til fremføring som har gitt opphav til utsatt skatt og utsatte skattefordeler, spesifisert på typer av midlertidige forskjeller |               |
|  | <b>2022</b>   |
| Akkumulert fremførbart underskudd  | -5 570        |
| Inngår ikke i beregningen av utsatt skatt  | 5 570         |
| <b>Utsatt skattefordel (22 %)</b>  | <b>0</b>      |

I henhold til God regnskapsskikk for små foretak balanseføres ikke utsatt skattefordel.

HOLIEN MO HOLDING AS

SIDE 6



HOLIE MO HOLDING AS



## Note 5 Egenkapital

|               | Aksjekapital | Overkurs | Annen egenkapital | Innskutt egenkapital | Sum egenkapital |
|---------------|--------------|----------|-------------------|----------------------|-----------------|
| Stiftelse     | 30 000       | 0        |                   | -5 570               | 24 430          |
| Pr 31.12.2022 | 30 000       | 0        |                   | -5 570               | 24 430          |

### Fortsatt drift

Styret mener at årsregnskapet gir et rettviseende bilde av selskapets eiendeler, gjeld, finansielle stilling og resultat.

Utover dette har det ikke inntruffet hendelser etter balansedagen med betydelig innvirkning på årsregnskapet for 2022.

I samsvar med regnskapslovens § 3-3 mener styret at det er forsvarlig å legge forutsetningen om fortsatt drift til grunn ved avleggelsen av årsregnskapet.

HOLIE MO HOLDING AS

SIDE 7



## HOLIEN MO HOLDING AS



### Note 6 Aksjonærer

#### AKSJEKAPITALEN I HOLIEN MO HOLDING AS PR. 31.12 BESTÅR AV:

|                 | Antall        | Pålydende | Bokført       |
|-----------------|---------------|-----------|---------------|
| Ordinære aksjer | 30 000        | 1,0       | 30 000        |
| <b>Sum</b>      | <b>30 000</b> |           | <b>30 000</b> |

#### EIERSTRUKTUR

De største aksjonærene i % pr. 31.12 var:

|                  | Ordinære | Eierandel | Stemmeandel |
|------------------|----------|-----------|-------------|
| Åsmund Holien Mo | 30 000   | 100,0     | 100,0       |

#### AKSJER OG OPSJONER EIET AV MEDLEMMER I STYRET OG DAGLIG LEDER:

| Navn                        | Verv                    | Ordinære      |
|-----------------------------|-------------------------|---------------|
| Åsmund Holien Mo            | styreleder/daglig leder | 30 000        |
| <b>Totalt antall aksjer</b> |                         | <b>30 000</b> |

### Note 7 Lån og sikkerhetsstillelse til nærstående parter

|  | 2022 | 2021 |
|--|------|------|
| Fordringer på personlige eiere, styremedlemmer mv. | 0    | 0    |

|  | 2022  | 2021 |
|--|-------|------|
| Gjeld til personlige eiere, styremedlemmer mv. | 5 570 | 0    |

Lånet renteberegnes ikke.