



ÅRSREGNSKAPET FOR REGNSKAPSÅRET 2023 - GENERELL INFORMASJON

Enheten

Organisasjonsnummer:	915 512 399
Organisasjonsform:	Aksjeselskap
Foretaksnavn:	J. O. INVEST AS
Forretningsadresse:	Lars Hilles gate 30 5008 BERGEN

Regnskapsår

Årsregnskapets periode:	01.01.2023 - 31.12.2023
-------------------------	-------------------------

Konsern

Morselskap i konsern:	Ja
Konsernregnskap lagt ved:	Nei

Regnskapsregler

Regler for små foretak benyttet:	Nei
Benyttet ved utarbeidelsen av årsregnskapet til selskapet:	Regnskapslovens alminnelige regler

Årsregnskapet fastsatt av kompetent organ

Bekreftet av representant for selskapet:	Tore Hopen
Dato for fastsettelse av årsregnskapet:	26.06.2024

Grunnlag for avgivelse

År 2023: Årsregnskapet er elektronisk innlevert
År 2022: Tall er hentet fra elektronisk innlevert årsregnskap fra 2023

Det er ikke krav til at årsregnskapet m.v. som sendes til Regnskapsregisteret er undertegnet. Kontrollen på at dette er utført ligger hos revisor/enhetens øverste organ. Sikkerheten ivaretas ved at innsender har rolle/rettighet for innsending av årsregnskapet via Altinn, og ved at det bekreftes at årsregnskapet er fastsatt av kompetent organ.

Brønnøysundregistrene, 20.05.2025



Resultatregnskap

Beløp i: NOK	Note	2023	2022
RESULTATREGNSKAP			
Kostnader			
Lønnskostnad	2		
Annen driftskostnad	2	2 115 428	1 289 984
Sum kostnader		2 115 428	1 289 984
Driftsresultat		-2 115 428	-1 289 984
Finansinntekter og finanskostnader			
Inntekt på investering i tilknyttet selskap	3	253 008 768	62 458 846
Renteinntekt fra foretak i samme konsern			2 312 804
Annen renteinntekt	4	1 855 263	3 164 310
Annen finansinntekt	4	24 744 443	44 745 690
Verdiøkning markedsbaserte omløpsmidler	4	1 796 865	-322 167
Sum finansinntekter		281 405 339	112 359 484
Nedskrivning av andre finansielle anleggsmidler			-158 951 176
Annen rentekostnad		13	1 480
Annen finanskostnad		4 816 697	476 906
Sum finanskostnader		4 816 710	-158 472 790
Netto finans		276 588 629	270 832 274
Ordinært resultat før skattekostnad		274 473 201	269 542 290
Skattekostnad på resultat	9		
Ordinært resultat etter skattekostnad		274 473 201	269 542 290
Årsresultat	5	274 473 201	269 542 290
Årsresultat etter minoritetsinteresser		274 473 201	269 542 290
Totalresultat		274 473 201	269 542 290
Overføringer og disponeringer			
Ordinært utbytte		636 877 710	585 045 177
Overført fra annen egenkapital		-362 404 509	-315 502 887



Resultatregnskap

Beløp i: NOK	Note	2023	2022
Sum overføringer og disponeringer		274 473 201	269 542 290



Balanse

Beløp i: NOK	Note	2023	2022
BALANSE - EIENDELER			
Anleggsmidler			
Immaterielle eiendeler			
Finansielle anleggsmidler			
Investering i datterselskap	3	66 934 259	249 570 637
Investering i annet foretak i samme konsern	3	154 087 550	324 803 550
Lån til foretak i samme konsern	6		17 732 923
Investeringer i aksjer og andeler	4	1	1
Sum finansielle anleggsmidler		221 021 810	592 107 111
Sum anleggsmidler		221 021 810	592 107 111
Omløpsmidler			
Varer			
Fordringer			
Andre kortsiktige fordringer	6, 7	3 491 095	3 853 503
Sum fordringer		3 491 095	3 853 503
Investeringer			
Markedsbaserte obligasjoner	4	79 023 263	21 684 838
Sum investeringer		79 023 263	21 684 838
Bankinnskudd, kontanter og lignende			
Bankinnskudd, kontanter o.l.		3 801 414	14 192 662
Sum bankinnskudd, kontanter og lignende		3 801 414	14 192 662
Sum omløpsmidler		86 315 772	39 731 003
SUM EIENDELER		307 337 582	631 838 114

BALANSE - EGENKAPITAL OG GJELD

Egenkapital



Balanse

Beløp i: NOK	Note	2023	2022
Innskutt egenkapital			
Aksjekapital	8	8 064 878	8 064 878
Overkurs		212 830 446	575 234 955
Annen innskutt egenkapital		4 615 996	4 615 996
Sum innskutt egenkapital		225 511 320	587 915 829
Sum egenkapital	5	225 511 320	587 915 829
Øvrig langsiktig gjeld	6		
Sum langsiktig gjeld		0	0
Kortsiktig gjeld			
Leverandørgjeld	6	636 601	965 860
Annen kortsiktig gjeld	6, 7	81 189 662	42 956 425
Sum kortsiktig gjeld		81 826 263	43 922 285
Sum gjeld		81 826 263	43 922 285
SUM EGENKAPITAL OG GJELD		307 337 582	631 838 114



Årsregnskap 2023 for J. O. Invest AS

- Resultatregnskap
- Balanse
- Noter til regnskapet
- Revisjonsberetning

Utarbeidet av:





Resultatregnskap			
J. O. Invest AS			
Driftsinntekter og driftskostnader	Note	2023	2022
Annen driftskostnad	2	2 115 428	1 289 984
Sum driftskostnader		2 115 428	1 289 984
Driftsresultat		-2 115 428	-1 289 984
Finansinntekter og finanskostnader			
Inntekt på investering i tilknyttet selskap	3	253 008 768	62 458 846
Renteinntekt fra foretak i samme konsern		0	2 312 804
Annen renteinntekt	4	1 855 263	3 164 310
Annen finansinntekt	4	24 744 443	44 745 690
Verdiøkning markedsbaserte omløpsmidler	4	1 796 865	-322 167
Nedskrivning av andre finansielle anleggsmidler		0	-158 951 176
Annen rentekostnad		13	1 480
Annen finanskostnad		4 816 697	476 906
Resultat av finansposter		276 588 629	270 832 274
Resultat før skattekostnad		274 473 201	269 542 290
Resultat		274 473 201	269 542 290
Årsresultat	5	274 473 201	269 542 290
Overføringer			
Tilleggsutbytte		636 877 710	585 045 177
Overført fra annen egenkapital		362 404 509	315 502 887
Sum overføringer		274 473 201	269 542 290



Balanse			
J. O. Invest AS			
Eiendeler	Note	2023	2022
Anleggsmidler			
Finansielle anleggsmidler			
Investeringer i datterselskap	3	66 934 259	249 570 637
Investeringer i tilknyttet selskap	3	154 087 550	324 803 550
Lån til foretak i samme konsern	6	0	17 732 923
Investeringer i aksjer og andeler	4	1	1
Sum finansielle anleggsmidler		221 021 810	592 107 111
Sum anleggsmidler		221 021 810	592 107 111
Omløpsmidler			
Fordringer			
Andre kortsiktige fordringer	6, 7	3 491 095	3 853 503
Sum fordringer		3 491 095	3 853 503
Investeringer			
Markedsbaserte obligasjoner	4	79 023 263	21 684 838
Sum investeringer		79 023 263	21 684 838
Bankinnskudd, kontanter o.l.		3 801 414	14 192 662
Sum omløpsmidler		86 315 772	39 731 003
Sum eiendeler		307 337 582	631 838 114



Balanse			
J. O. Invest AS			
	Note	2023	2022
Egenkapital og gjeld			
Innskutt egenkapital			
Aksjekapital	8	8 064 878	8 064 878
Overkurs		212 830 446	575 234 955
Annen innskutt egenkapital		4 615 996	4 615 996
Sum innskutt egenkapital		<u>225 511 320</u>	<u>587 915 829</u>
Sum egenkapital	5	<u>225 511 320</u>	<u>587 915 829</u>
Gjeld			
Kortsiktig gjeld			
Leverandørgjeld	6	636 601	965 860
Annen kortsiktig gjeld	6, 7	81 189 662	42 956 425
Sum kortsiktig gjeld		<u>81 826 263</u>	<u>43 922 285</u>
Sum gjeld		<u>81 826 263</u>	<u>43 922 285</u>
Sum egenkapital og gjeld		<u>307 337 582</u>	<u>631 838 114</u>
Bergen, 26.06.2024 Styret i J. O. Invest AS			
_____ Tore Hopen styreleder		_____ Bjørn Kristian Eide styremedlem	
J. O. Invest AS		Side 4	



Indirekte kontantstrøm			
J. O. Invest AS			
	Note	2023	2022
Kontantstrømmer fra operasjonelle aktiviteter			
Resultat før skattekostnad		274 473 201	269 542 290
Nedskrivning anleggsmidler		0	-158 951 176
Endring i leverandørgjeld		-329 260	939 323
Poster klassifisert som invest.- eller finans.akti		-1 796 865	-95 000 000
Endring i andre tidsavgrensningposter		362 414	-48 257
Netto kontantstrøm fra operasjonelle aktivite		272 709 490	16 482 180
Kontantstrømmer fra investeringsaktiviteter			
Innbetalinger ved salg av varige driftsmidler		0	14 500 000
Tilbakebetaling av innbetalt kapital		-357 102 372	-504 476 016
Innbetalinger ved salg av aksjer og andeler		17 732 923	47 389 028
Utbetalinger ved kjøp av aksjer og andeler i		3 750 000	0
Utbetalinger ved kjøp av andre investeringe		56 150 055	2 976 379
Innbetalinger ved salg av andre investeringe		608 495	322 167
Netto kontantstrøm fra investeringsaktivitete		315 543 735	563 710 832
Kontantstrømmer fra finansieringsaktiviteter			
Innbetalinger ved opptak av ny kortsiktig gj		38 233 237	10 670 000
Utbetalinger av utbytte		636 877 710	585 045 177
Netto kontantstrøm fra finansieringsaktivitete		-598 644 473	-574 375 177
Netto endring i kontanter og kontantekvival		-10 391 248	5 817 835
Beh. av kont. og kontantekvivalenter ved pe		14 192 662	8 374 827
Beh. av kont. og kontantekvivalenter ved pe		3 801 414	14 192 662



Note 0 Regnskapsprinsipper

Årsregnskapet er satt opp i samsvar med regnskapslovens bestemmelser og god regnskapsskikk. Selskapet oppfyller regnskapslovens definisjon på øvrige foretak. Regnskapet er utarbeidet i norske kroner.

Driftsinntekter og kostnader

Inntektsføring skjer etter opptjeningsprinsippet som normalt vil være leveringstidspunktet for varer og tjenester. Kostnader medtas etter sammenstillingsprinsippet, dvs. at kostnader medtas i samme periode som tilhørende inntekter inntektsføres.

Hovedregel for vurdering og klassifisering av eiendeler og gjeld

Eiendeler bestemt til varig eie eller bruk er klassifisert som anleggsmidler. Andre eiendeler er klassifisert som omløpsmidler. Fordringer som skal tilbakebetales innen et år er uansett klassifisert som omløpsmidler. Ved klassifisering av kortsiktig og langsiktig gjeld er analoge kriterier lagt til grunn.

Anleggsmidler vurderes til anskaffelseskost, men nedskrives til virkelig verdi når verdifallet forventes ikke å være forbigående. Anleggsmidler med begrenset økonomisk levetid avskrives planmessig. Langsiktig gjeld balanseføres til nominelt mottatt beløp på etableringstidspunktet.

Omløpsmidler vurderes til laveste av anskaffelseskost og virkelig verdi. Kortsiktig gjeld balanseføres til nominelt mottatt beløp på etableringstidspunktet.

Enkelte poster er vurdert etter andre regler. Postene det gjelder vil være blant de postene som omhandles nedenfor.

Varige driftsmidler

Varige driftsmidler avskrives over forventet økonomisk levetid. Avskrivningene er som hovedregel fordelt lineært over antatt økonomisk levetid.

Fordringer

Kundefordringer og andre fordringer oppføres til pålydende etter fradrag for avsetning til forventet tap. Avsetning til tap gjøres på grunnlag av en individuell vurdering av de enkelte fordringene. I tillegg gjøres det for øvrige kundefordringer en uspesifisert avsetning for å dekke antatt tap.

KONTANTER OG KONTANTEKVIVALENTER

Kontantstrømoppstillingen er utarbeidet etter den indirekte metoden. Kontanter og andre kontantekvivalenter omfatter kontanter, bankinnskudd og andre kortsiktige likvide plasseringer.

ESTIMATER

Ledelsen har brukt estimater og forutsetninger som har påvirket resultatregnskapet og verdsettelsen av eiendeler og gjeld, samt usikre eiendeler og forpliktelser på balansedagen under utarbeidelsen av årsregnskapet i henhold til god regnskapsskikk.

INVESTERINGER I DATTERSELSKAP

Datterselskap vurderes etter kostmetoden i selskapsregnskapet. Investeringene er vurdert til anskaffelseskost for aksjene med mindre nedskrivning har vært nødvendig. Det er foretatt nedskrivning til virkelig verdi når verdifall skyldes årsaker som ikke kan antas å være forbigående og det må anses nødvendig etter god regnskapsskikk. Nedskrivninger er reversert når grunnlaget for nedskrivning ikke lenger er til stede.



Utbytte og andre utdelinger inntektsføres samme år som det avsettes i datterselskapet. Overstiger utbytte andel av tilbakeholdt resultat etter kjøpet, representerer den overskytende del tilbakebetaling av investert kapital, og utdelingene er fratrukket investeringens verdi i balansen.»

Skatt

Skattekostnaden i resultatregnskapet omfatter både periodens betalbare skatt og endring i utsatt skatt. Utsatt skatt er beregnet med 22 % på grunnlag av de midlertidige forskjeller som eksisterer mellom regnskapsmessige og skattemessige verdier, samt ligningsmessig underskudd til fremføring ved utgangen av regnskapsåret. Skatteøkende og skattereduserende midlertidige forskjeller som reverserer eller kan reversere i samme periode er utlignet og nettoført. Utsatt skatt på merverdier i forbindelse med oppkjøp av datterselskap blir ikke utlignet.

UTELATT KONSOLIDERING

Det er utarbeidet konsernregnskap for morselskapet, org nr 915 223 060, JO ODFJELL AS - 5008 Bergen der selskapet inngår i konsolideringen. J. O. Invest AS benytter av den grunn unntaksregelen iht Rskl §3-7, NRS 17 pkt 9. Konsernregnskapene kan utleveres ved henvendelse til JO ODFJELL AS.



Note 1 Garanti

J O Invest AS har stilt garanti på USD 20 000 000 for Hassel Shipping 4 AS ovenfor Nordea.

Note 2 Lønnskostnader, antall ansatte, godtgjørelser, lån til ansatte m.m.

Selskapet har ikke ansatte. Det er ikke utbetalt lønn eller noen form for godtgjørelse til ledende personer, styret eller andre nærstående i regnskapsåret.

Foretaket er i regnskapsåret ikke pliktig til å ha tjenestepensjonsordning etter lov om obligatorisk tjenestepensjon.

Revisor

Kostnadsført revisjonshonorar for 2023 utgjør kr 153 301 inkl mva.

Note 3 Datterselskap, TS og FKV

	Eier- Anskaffelses		Balanseført	Andel	Andel
	andel	kost	verdi	Egenkapital	Resultat
DS					
Hassel Shipping 2 AS	100%	21 961 107	21 961 107	12 129 396	12 116 981
Skibs Hassel Holding BV*	100%	41 223 152	41 223 152	43 066 374	1 581 8171
Sum		63 184 259	63 184 259	55 195 770	13 698 798
TS					
Hassel Shipping 4 AS	50%	154 087 550	154 087 550	635 836 034	203 729 675
Hassel Shipping 1 AS	100%	3 750 000	3 750 000	3 744 430	0
Sum		157 837 550	157 837 550	639 580 464	203 729 675



Note 4 Verdipapirer

Anleggsmidler	Anskaffelses- kost	Balanseført verdi
TDS Containerships Viii AS *	25 231 953	1
Sum	25 231 953	1

Omløpsmidler	Anskaffelses- kost	Balanseført verdi
Omløpsmidler		
DNB Arctic Return Class B	55 000 000	56 372 693
Borea Rentefond	22 650 570	22 650 570
Sum	77 650 570	79 023 263

*Endringen i bokført verdi er med bakgrunn i tilbakebetaling av innskutt kapital fra selskapet.

Note 5 Egenkapital

	Aksje- kapital	Overkurs	Annen Innskutt egenkap	Sum egenkapital
Pr. 31.12.2022	8 064 878	575 234 955	4 615 996	587 915 829
Pr 01.01.2023	8 064 878	575 234 955	4 615 996	587 915 829
Tilleggsutbytte		-636 877 710		-636 877 710
Årets resultat		274 473 201		274 473 201
Pr 31.12.2023	8 064 878	212 830 446	4 615 996	225 511 320

Note 6 Mellomværende med selskap i samme konsern

	2023	2022
Aseo USD	0	2 733 606
Farvatn AS	209 620	148 074
Sum kortsiktige fordringer	209 620	2 881 680
Farvatn Capital AS	0	10 670 000
Hassel Shipping 2 AS	33 887 196	0
Skibs Hassel Holding BV	32 286 425	32 286 425
Leverandørgjeld	649 560	950 720
Sum kortsiktig gjeld	66 823 181	43 907 145
Fordringer langsiktig		
Hassel Shipping 2	0	17 732 923
Sum langsiktige fordringer	0	17 732 923
Gjeld langsiktig		
Sum langsiktig gjeld	0	0



Note 7 Fordringer og gjeld eksterne

	2023	2022
Fordringer kortsiktige		
Palmares Holding LTD	0	525 955
Andre kortsiktige fordringer	2 864 543	28 936
Jo Tankers BV	416 933	416 933
Sum	3 281 475	971 823

Note 8 Aksjonærer

Aksjekapitalen i J. O. Invest AS pr. 31.12 består av:

	Antall	Pålydende	Bokført
Ordinære aksjer	50	161 297,5	8 064 877
Sum	50		8 064 877

Eierstruktur

De største aksjonærene i % pr. 31.12 var:

	Ordinære	Eierandel	Stemmeandel
Farvatn Capital AS	50	100,0	100,0



Note 9 Skatt

Årets skattekostnad	2023	2022
Resultatført skatt på ordinært resultat:		
Betalbar skatt	0	0
Endring i utsatt skattefordel	0	0
Skattekostnad ordinært resultat	0	0

Skattepliktig inntekt:		
Resultat før skatt	274 473 201	269 542 290
Permanente forskjeller	-273 329 910	-158 238 383
Endring i midlertidige forskjeller	-13 995	-5 998
Mottatt konsernbidrag	0	2 733 606
Anvendelse av fremførbart underskudd	-1 129 296	-36 919 766
Skattepliktig inntekt	0	77 111 749

Betalbar skatt i balansen:		
Betalbar skatt på årets resultat	0	-601 393
Betalbar skatt på mottatt konsernbidrag	0	601 393
Sum betalbar skatt i balansen	0	0

Skatteeffekten av midlertidige forskjeller og underskudd til fremføring som har gitt opphav til utsatt skatt og utsatte skattefordeler, spesifisert på typer av midlertidige forskjeller

	2023	2022	Endring
Varige driftsmidler	0	-13 995	-13 995
Sum	0	-13 995	-13 995
Akkumulert fremførbart underskudd	-1 977 660	-3 106 955	-1 129 296
Inngår ikke i beregningen av utsatt skatt	1 977 660	3 120 950	1 143 291
Utsatt skattefordel (22 %)	0	0	0

I henhold til god regnskapsskikk balanseføres ikke utsatt skattefordel.

Årsaken til at utsatt skattefordel ikke balanseføres er at selskapet har større fremførbare underskudd og mye investeringer innenfor fritaksmetoden, således er utsatt skattefordel unnlatt balanseført i tråd med god regnskapsskikk, da det er usikkerhet hvorvidt dette vil komme til anvendelse.



Building a better
working world

Statsautoriserte revisorer
Ernst & Young AS

Thormøhlens gate 53 D, 5006 Bergen
Postboks 6163, 5892 Bergen

Foretaksregisteret: NO 976 389 387 MVA
Tlf: +47 24 00 24 00

www.ey.no
Medlemmer av Den norske Revisorforening

UAVHENGIG REVISORS BERETNING

Til generalforsamlingen i J. O. Invest AS

Konklusjon

Vi har revidert årsregnskapet for J. O. Invest AS som består av balanse per 31. desember 2023, resultatregnskap og kontantstrømoppstilling for regnskapsåret avsluttet per denne datoen og noter til årsregnskapet, herunder et sammendrag av viktige regnskapsprinsipper.

Etter vår mening oppfylder årsregnskapet gjeldende lovkrav og gir et rettviseende bilde av selskapets finansielle stilling per 31. desember 2023 og av dets resultater og kontantstrømmer for regnskapsåret avsluttet per denne datoen i samsvar med regnskapslovens regler og god regnskapsskikk i Norge.

Grunnlag for konklusjon

Vi har gjennomført revisjonen i samsvar med International Standards on Auditing (ISA-ene). Våre oppgaver og plikter i henhold til disse standardene er beskrevet nedenfor under *Revisors oppgaver og plikter ved revisjonen av årsregnskapet*. Vi er uavhengige av selskapet i samsvar med kravene i relevante lover og forskrifter i Norge og *International Code of Ethics for Professional Accountants* (inkludert internasjonale uavhengighetsstandarder) utstedt av International Ethics Standards Board for Accountants (IESBA-reglene), og vi har overholdt våre øvrige etiske forpliktelser i samsvar med disse kravene. Innhentet revisjonsbevis er etter vår vurdering tilstrekkelig og hensiktsmessig som grunnlag for vår konklusjon.

Øvrig informasjon

Øvrig informasjon omfatter informasjon i selskapets årsrapport bortsett fra årsregnskapet og den tilhørende revisjonsberetningen. Styret (ledelsen) er ansvarlig for den øvrige informasjonen. Vår konklusjon om revisjonen av årsregnskapet dekker ikke den øvrige informasjonen, og vi attesterer ikke den øvrige informasjonen.

I forbindelse med revisjonen av årsregnskapet er det vår oppgave å lese den øvrige informasjonen med det formål å vurdere om årsberetningen inneholder de opplysninger som skal gis i henhold til gjeldende lovkrav og hvorvidt det foreligger vesentlig inkonsistens mellom den øvrige informasjonen og årsregnskapet eller kunnskap vi har opparbeidet oss under revisjonen, eller hvorvidt den tilsynelatende inneholder vesentlig feilinformasjon. Dersom vi konkluderer med at den øvrige informasjonen inneholder vesentlig feilinformasjon eller ikke inneholder de opplysninger som skal gis i henhold til gjeldende lovkrav, er vi pålagt å rapportere det.

Vi har ingenting å rapportere i så henseende, og vi mener at årsberetningen er konsistent med årsregnskapet og inneholder de opplysninger som skal gis i henhold til gjeldende lovkrav.

Ledelsens ansvar for årsregnskapet

Ledelsen er ansvarlig for å utarbeide årsregnskapet og for at det gir et rettviseende bilde i samsvar med regnskapslovens regler og god regnskapsskikk i Norge. Ledelsen er også ansvarlig for slik intern kontroll som den finner nødvendig for å kunne utarbeide et årsregnskap som ikke inneholder vesentlig feilinformasjon, verken som følge av misligheter eller feil.

Ved utarbeidelsen av årsregnskapet må ledelsen ta standpunkt til selskapets evne til fortsatt drift og opplyse om forhold av betydning for fortsatt drift. Forutsetningen om fortsatt drift skal legges til grunn for årsregnskapet med mindre ledelsen enten har til hensikt å avvikle selskapet eller virksomheten, eller ikke har noe annet realistisk alternativ.



Building a better
working world

Revisors oppgaver og plikter ved revisjonen av årsregnskapet

Vårt mål er å oppnå betryggende sikkerhet for at årsregnskapet som helhet ikke inneholder vesentlig feilinformasjon, verken som følge av misligheter eller feil, og å avgi en revisjonsberetning som inneholder vår konklusjon. Betryggende sikkerhet er en høy grad av sikkerhet, men ingen garanti for at en revisjon utført i samsvar med ISA-ene, alltid vil avdekke vesentlig feilinformasjon. Feilinformasjon kan skyldes misligheter eller feil og er å anse som vesentlig dersom den enkeltvis eller samlet med rimelighet kan forventes å påvirke de økonomiske beslutningene som brukerne foretar på grunnlag av årsregnskapet.

Som del av en revisjon i samsvar med ISA-ene, utøver vi profesjonelt skjønn og utviser profesjonell skepsis gjennom hele revisjonen. I tillegg:

- identifiserer og vurderer vi risikoen for vesentlig feilinformasjon i årsregnskapet, enten det skyldes misligheter eller feil. Vi utformer og gjennomfører revisjonshandlinger for å håndtere slike risikoen, og innhenter revisjonsbevis som er tilstrekkelig og hensiktsmessig som grunnlag for vår konklusjon. Risikoen for at vesentlig feilinformasjon som følge av misligheter ikke blir avdekket, er høyere enn for feilinformasjon som skyldes feil, siden misligheter kan innebære samarbeid, forfalskning, bevisste utelatelser, uriktige fremstillinger eller overstyring av intern kontroll.
- opparbeider vi oss en forståelse av den interne kontrollen som er relevant for revisjonen, for å utforme revisjonshandlinger som er hensiktsmessige etter omstendighetene, men ikke for å gi uttrykk for en mening om effektiviteten av selskapets interne kontroll.
- evaluerer vi om de anvendte regnskapsprinsippene er hensiktsmessige og om regnskapsestimaterne og tilhørende noteopplysninger utarbeidet av ledelsen er rimelige.
- konkluderer vi på om ledelsens bruk av fortsatt drift-forutsetningen er hensiktsmessig, og, basert på innhentede revisjonsbevis, hvorvidt det foreligger vesentlig usikkerhet knyttet til hendelser eller forhold som kan skape betydelig tvil om selskapets evne til fortsatt drift. Dersom vi konkluderer med at det eksisterer vesentlig usikkerhet, kreves det at vi i revisjonsberetningen henleder oppmerksomheten på tilleggsopplysningene i årsregnskapet, eller, dersom slike tilleggsopplysninger ikke er tilstrekkelige, at vi modifiserer vår konklusjon. Våre konklusjoner er basert på revisjonsbevis innhentet frem til datoen for revisjonsberetningen. Etterfølgende hendelser eller forhold kan imidlertid medføre at selskapet ikke kan fortsette driften.
- evaluerer vi den samlede presentasjonen, strukturen og innholdet i årsregnskapet, inkludert tilleggsopplysningene, og hvorvidt årsregnskapet gir uttrykk for de underliggende transaksjonene og hendelsene på en måte som gir et rettviseende bilde.

Vi kommuniserer med styret blant annet om det planlagte omfanget av og tidspunktet for revisjonsarbeidet og eventuelle vesentlige funn i revisjonen, herunder vesentlige svakheter i den interne kontrollen som vi avdekker gjennom revisjonen.

Bergen, 26. juni 2024
ERNST & YOUNG AS

Revisjonsberetningen er signert elektronisk

Øyvind Nore
statsautorisert revisor

Uavhengig revisors beretning - J. O. Invest AS 2023

A member firm of Ernst & Young Global Limited

Penneo document key: ET4JF-MOGQC-XHPTV-EFADY-MNJ04-00JTP



PENNEO

Signaturene i dette dokumentet er juridisk bindende. Dokument signert med "Penneo™ - sikker digital signatur". De signerende parter sin identitet er registrert, og er listet nedenfor.

"Med min signatur bekrefter jeg alle datoer og innholdet i dette dokument."

Nore, Øyvind

Statsautorisert revisor

På vegne av: Ernst & Young AS

Serienummer: no_bankid:9578-5994-4-485745

IP: 147.161.xxx.xxx

2024-06-26 07:05:24 UTC



Penneo Dokumentnøkkel: ET4JF-MOGQC-XHPTV-EEADY-MNJ04-00JTP

Dokumentet er signert digitalt, med **Penneo.com**. Alle digitale signatur-data i dokumentet er sikret og validert av den datamaskin-utregnede hash-verdien av det opprinnelige dokument. Dokumentet er låst og tids-stemplet med et sertifikat fra en betrodd tredjepart. All kryptografisk bevis er integrert i denne PDF, for fremtidig validering (hvis nødvendig).

Hvordan bekrefter at dette dokumentet er originalen?

Dokumentet er beskyttet av ett Adobe CDS sertifikat. Når du åpner dokumentet i

Adobe Reader, skal du kunne se at dokumentet er sertifisert av **Penneo e-signature service <penneo@penneo.com>**. Dette garanterer at innholdet i dokumentet ikke har blitt endret.

Det er lett å kontrollere de kryptografiske beviser som er lokalisert inne i dokumentet, med Penneo validator - <https://penneo.com/validator>



DocuSign Envelope ID: 7E3C9B36-B000-4C25-A921-123329968016

Årsregnskap 2023 for J. O. Invest AS

- Resultatregnskap
- Balanse
- Noter til regnskapet
- Revisjonsberetning

Utarbeidet av:





DocuSign Envelope ID: 7E3C9B36-B000-4C25-A921-123329968016

Resultatregnskap			
J. O. Invest AS			
Driftsinntekter og driftskostnader	Note	2023	2022
Annen driftskostnad	2	2 115 428	1 289 984
Sum driftskostnader		2 115 428	1 289 984
Driftsresultat		-2 115 428	-1 289 984
Finansinntekter og finanskostnader			
Inntekt på investering i tilknyttet selskap	3	253 008 768	62 458 846
Renteinntekt fra foretak i samme konsern		0	2 312 804
Annen renteinntekt	4	1 855 263	3 164 310
Annen finansinntekt	4	24 744 443	44 745 690
Verdiøkning markedsbaserte omløpsmidler	4	1 796 865	-322 167
Nedskrivning av andre finansielle anleggsmidler		0	-158 951 176
Annen rentekostnad		13	1 480
Annen finanskostnad		4 816 697	476 906
Resultat av finansposter		276 588 629	270 832 274
Resultat før skattekostnad		274 473 201	269 542 290
Resultat		274 473 201	269 542 290
Årsresultat	5	274 473 201	269 542 290
Overføringer			
Tilleggsutbytte		636 877 710	585 045 177
Overført fra annen egenkapital		362 404 509	315 502 887
Sum overføringer		274 473 201	269 542 290

J. O. Invest AS

Side 2



DocuSign Envelope ID: 7E3C9B36-B000-4C25-A921-123329968016


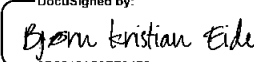
Balanse			
J. O. Invest AS			
Eiendeler	Note	2023	2022
Anleggsmidler			
Finansielle anleggsmidler			
Investeringer i datterselskap	3	66 934 259	249 570 637
Investeringer i tilknyttet selskap	3	154 087 550	324 803 550
Lån til foretak i samme konsern	6	0	17 732 923
Investeringer i aksjer og andeler	4	1	1
Sum finansielle anleggsmidler		221 021 810	592 107 111
Sum anleggsmidler		221 021 810	592 107 111
Omløpsmidler			
Fordringer			
Andre kortsiktige fordringer	6, 7	3 491 095	3 853 503
Sum fordringer		3 491 095	3 853 503
Investeringer			
Markedsbaserte obligasjoner	4	79 023 263	21 684 838
Sum investeringer		79 023 263	21 684 838
Bankinnskudd, kontanter o.l.		3 801 414	14 192 662
Sum omløpsmidler		86 315 772	39 731 003
Sum eiendeler		307 337 582	631 838 114



DocuSign Envelope ID: 7E3C9B36-B000-4C25-A921-123329968016

Balanse			
J. O. Invest AS			
	Note	2023	2022
Egenkapital og gjeld			
Innskutt egenkapital			
Aksjekapital	8	8 064 878	8 064 878
Overkurs		212 830 446	575 234 955
Annen innskutt egenkapital		4 615 996	4 615 996
Sum innskutt egenkapital		225 511 320	587 915 829
Sum egenkapital	5	225 511 320	587 915 829
Gjeld			
Kortsiktig gjeld			
Leverandørgjeld	6	636 601	965 860
Annen kortsiktig gjeld	6, 7	81 189 662	42 956 425
Sum kortsiktig gjeld		81 826 263	43 922 285
Sum gjeld		81 826 263	43 922 285
Sum egenkapital og gjeld		307 337 582	631 838 114

Bergen, 26.06.2024
Styret i J. O. Invest AS

<p>DocuSigned by:  42F093DA2E7B41A... Tore Hopen styreleder</p>	<p>DocuSigned by:  3D2248A63FE9478... Bjørn Kristian Eide styremedlem</p>
--	--

J. O. Invest ASSide 4



DocuSign Envelope ID: 7E3C9B36-B000-4C25-A921-123329968016

Indirekte kontantstrøm			
J. O. Invest AS			
	Note	2023	2022
Kontantstrømmer fra operasjonelle aktiviteter			
Resultat før skattekostnad		274 473 201	269 542 290
Nedskrivning anleggsmidler		0	-158 951 176
Endring i leverandørgjeld		-329 260	939 323
Poster klassifisert som invest.- eller finans.akti		-1 796 865	-95 000 000
Endring i andre tidsavgrensningposter		362 414	-48 257
Netto kontantstrøm fra operasjonelle aktivite		272 709 490	16 482 180
Kontantstrømmer fra investeringsaktiviteter			
Innbetalinger ved salg av varige driftsmidler		0	14 500 000
Tilbakebetaling av innbetalt kapital		-357 102 372	-504 476 016
Innbetalinger ved salg av aksjer og andeler		17 732 923	47 389 028
Utbetalinger ved kjøp av aksjer og andeler i		3 750 000	0
Utbetalinger ved kjøp av andre investeringe		56 150 055	2 976 379
Innbetalinger ved salg av andre investeringe		608 495	322 167
Netto kontantstrøm fra investeringsaktivitete		315 543 735	563 710 832
Kontantstrømmer fra finansieringsaktiviteter			
Innbetalinger ved opptak av ny kortsiktig gj		38 233 237	10 670 000
Utbetalinger av utbytte		636 877 710	585 045 177
Netto kontantstrøm fra finansieringsaktivitete		-598 644 473	-574 375 177
Netto endring i kontanter og kontantekvival		-10 391 248	5 817 835
Beh. av kont. og kontantekvivalenter ved pe		14 192 662	8 374 827
Beh. av kont. og kontantekvivalenter ved pe		3 801 414	14 192 662



DocuSign Envelope ID: 7E3C9B36-B000-4C25-A921-123329968016

Note 0 Regnskapsprinsipper

Årsregnskapet er satt opp i samsvar med regnskapslovens bestemmelser og god regnskapsskikk. Selskapet oppfyller regnskapslovens definisjon på øvrige foretak. Regnskapet er utarbeidet i norske kroner.

Driftsinntekter og kostnader

Inntektsføring skjer etter opptjeningsprinsippet som normalt vil være leveringstidspunktet for varer og tjenester. Kostnader medtas etter sammenstillingsprinsippet, dvs. at kostnader medtas i samme periode som tilhørende inntekter inntektsføres.

Hovedregel for vurdering og klassifisering av eiendeler og gjeld

Eiendeler bestemt til varig eie eller bruk er klassifisert som anleggsmidler. Andre eiendeler er klassifisert som omløpsmidler. Fordringer som skal tilbakebetales innen et år er uansett klassifisert som omløpsmidler. Ved klassifisering av kortsiktig og langsiktig gjeld er analoge kriterier lagt til grunn.

Anleggsmidler vurderes til anskaffelseskost, men nedskrives til virkelig verdi når verdifallet forventes ikke å være forbigående. Anleggsmidler med begrenset økonomisk levetid avskrives planmessig. Langsiktig gjeld balanseføres til nominelt mottatt beløp på etableringstidspunktet.

Omløpsmidler vurderes til laveste av anskaffelseskost og virkelig verdi. Kortsiktig gjeld balanseføres til nominelt mottatt beløp på etableringstidspunktet.

Enkelte poster er vurdert etter andre regler. Postene det gjelder vil være blant de postene som omhandles nedenfor.

Varige driftsmidler

Varige driftsmidler avskrives over forventet økonomisk levetid. Avskrivningene er som hovedregel fordelt lineært over antatt økonomisk levetid.

Fordringer

Kundefordringer og andre fordringer oppføres til pålydende etter fradrag for avsetning til forventet tap. Avsetning til tap gjøres på grunnlag av en individuell vurdering av de enkelte fordringene. I tillegg gjøres det for øvrige kundefordringer en uspesifisert avsetning for å dekke antatt tap.

KONTANTER OG KONTANTEKVIVALENTER

Kontantstrømoppstillingen er utarbeidet etter den indirekte metoden. Kontanter og andre kontantekvivalenter omfatter kontanter, bankinnskudd og andre kortsiktige likvide plasseringer.

ESTIMATER

Ledelsen har brukt estimater og forutsetninger som har påvirket resultatregnskapet og verdsettelsen av eiendeler og gjeld, samt usikre eiendeler og forpliktelser på balansedagen under utarbeidelsen av årsregnskapet i henhold til god regnskapsskikk.

INVESTERINGER I DATTERSELSKAP

Datterselskap vurderes etter kostmetoden i selskapsregnskapet. Investeringene er vurdert til anskaffelseskost for aksjene med mindre nedskrivning har vært nødvendig. Det er foretatt nedskrivning til virkelig verdi når verdifall skyldes årsaker som ikke kan antas å være forbigående og det må anses nødvendig etter god regnskapsskikk. Nedskrivninger er reversert når grunnlaget for nedskrivning ikke lenger er til stede.



DocuSign Envelope ID: 7E3C9B36-B000-4C25-A921-123329968016

Utbytte og andre utdelinger inntektsføres samme år som det avsettes i datterselskapet. Overstiger utbytte andel av tilbakeholdt resultat etter kjøpet, representerer den overskytende del tilbakebetaling av investert kapital, og utdelingene er fratrukket investeringens verdi i balansen.»

Skatt

Skattekostnaden i resultatregnskapet omfatter både periodens betalbare skatt og endring i utsatt skatt. Utsatt skatt er beregnet med 22 % på grunnlag av de midlertidige forskjeller som eksisterer mellom regnskapsmessige og skattemessige verdier, samt ligningsmessig underskudd til fremføring ved utgangen av regnskapsåret. Skatteøkende og skattereduserende midlertidige forskjeller som reverserer eller kan reversere i samme periode er utlignet og nettoført. Utsatt skatt på merverdier i forbindelse med oppkjøp av datterselskap blir ikke utlignet.

UTELATT KONSOLIDERING

Det er utarbeidet konsernregnskap for morselskapet, org nr 915 223 060, JO ODFJELL AS - 5008 Bergen der selskapet inngår i konsolideringen. J. O. Invest AS benytter av den grunn unntaksregelen iht Rskl §3-7, NRS 17 pkt 9. Konsernregnskapene kan utleveres ved henvendelse til JO ODFJELL AS.



DocuSign Envelope ID: 7E3C9B36-B000-4C25-A921-123329968016

Note 1 Garanti

J O Invest AS har stilt garanti på USD 20 000 000 for Hassel Shipping 4 AS ovenfor Nordea.

Note 2 Lønnskostnader, antall ansatte, godtgjørelser, lån til ansatte m.m.

Selskapet har ikke ansatte. Det er ikke utbetalt lønn eller noen form for godtgjørelse til ledende personer, styret eller andre nærstående i regnskapsåret.

Foretaket er i regnskapsåret ikke pliktig til å ha tjenestepensjonsordning etter lov om obligatorisk tjenestepensjon.

Revisor

Kostnadsført revisjonshonorar for 2023 utgjør kr 153 301 inkl mva.

Note 3 Datterselskap, TS og FKV

	Eier- Anskaffelses		Balanseført	Andel	Andel
	andel	kost	verdi	Egenkapital	Resultat
DS					
Hassel Shipping 2 AS	100%	21 961 107	21 961 107	12 129 396	12 116 981
Skibs Hassel Holding BV*	100%	41 223 152	41 223 152	43 066 374	1 581 8171
Sum		63 184 259	63 184 259	55 195 770	13 698 798
TS					
Hassel Shipping 4 AS	50%	154 087 550	154 087 550	635 836 034	203 729 675
Hassel Shipping 1 AS	100%	3 750 000	3 750 000	3 744 430	0
Sum		157 837 550	157 837 550	639 580 464	203 729 675



DocuSign Envelope ID: 7E3C9B36-B000-4C25-A921-123329968016

Note 4 Verdipapirer

Anleggsmidler	Anskaffelses- kost	Balanseført verdi
TDS Containerships VIII AS *	25 231 953	1
Sum	25 231 953	1

Omløpsmidler	Anskaffelses- kost	Balanseført verdi
Omløpsmidler		
DNB Arctic Return Class B	55 000 000	56 372 693
Borea Rentefond	22 650 570	22 650 570
Sum	77 650 570	79 023 263

*Endringen i bokført verdi er med bakgrunn i tilbakebetaling av innskutt kapital fra selskapet.

Note 5 Egenkapital

	Aksje- kapital	Overkurs	Annen Innskutt egenkap	Sum egenkapital
Pr. 31.12.2022	8 064 878	575 234 955	4 615 996	587 915 829
Pr 01.01.2023	8 064 878	575 234 955	4 615 996	587 915 829
Tilleggsutbytte		-636 877 710		-636 877 710
Årets resultat		274 473 201		274 473 201
Pr 31.12.2023	8 064 878	212 830 446	4 615 996	225 511 320

Note 6 Mellomværende med selskap i samme konsern

	2023	2022
Aseo USD	0	2 733 606
Farvatn AS	209 620	148 074
Sum kortsiktige fordringer	209 620	2 881 680
Farvatn Capital AS	0	10 670 000
Hassel Shipping 2 AS	33 887 196	0
Skibs Hassel Holding BV	32 286 425	32 286 425
Leverandørgjeld	649 560	950 720
Sum kortsiktig gjeld	66 823 181	43 907 145
Fordringer langsiktig		
Hassel Shipping 2	0	17 732 923
Sum langsiktige fordringer	0	17 732 923
Gjeld langsiktig		
Sum langsiktig gjeld	0	0



DocuSign Envelope ID: 7E3C9B36-B000-4C25-A921-123329968016

Note 7 Fordringer og gjeld eksterne

	2023	2022
Fordringer kortsiktige		
Palmares Holding LTD	0	525 955
Andre kortsiktige fordringer	2 864 543	28 936
Jo Tankers BV	416 933	416 933
Sum	3 281 475	971 823

Note 8 Aksjonærer

Aksjekapitalen i J. O. Invest AS pr. 31.12 består av:

	Antall	Pålydende	Bokført
Ordinære aksjer	50	161 297,5	8 064 877
Sum	50		8 064 877

Eierstruktur

De største aksjonærene i % pr. 31.12 var:

	Ordinære	Eierandel	Stemmeandel
Farvatn Capital AS	50	100,0	100,0



DocuSign Envelope ID: 7E3C9B36-B000-4C25-A921-123329968016

Note 9 Skatt

Årets skattekostnad	2023	2022
Resultatført skatt på ordinært resultat:		
Betalbar skatt	0	0
Endring i utsatt skattefordel	0	0
Skattekostnad ordinært resultat	0	0

Skattepliktig inntekt:		
Resultat før skatt	274 473 201	269 542 290
Permanente forskjeller	-273 329 910	-158 238 383
Endring i midlertidige forskjeller	-13 995	-5 998
Mottatt konsernbidrag	0	2 733 606
Anvendelse av fremførbart underskudd	-1 129 296	-36 919 766
Skattepliktig inntekt	0	77 111 749

Betalbar skatt i balansen:		
Betalbar skatt på årets resultat	0	-601 393
Betalbar skatt på mottatt konsernbidrag	0	601 393
Sum betalbar skatt i balansen	0	0

Skatteeffekten av midlertidige forskjeller og underskudd til fremføring som har gitt opphav til utsatt skatt og utsatte skattefordeler, spesifisert på typer av midlertidige forskjeller

	2023	2022	Endring
Varige driftsmidler	0	-13 995	-13 995
Sum	0	-13 995	-13 995

Akkumulert fremførbart underskudd	-1 977 660	-3 106 955	-1 129 296
Inngår ikke i beregningen av utsatt skatt	1 977 660	3 120 950	1 143 291

Utsatt skattefordel (22 %)	0	0	0
-----------------------------------	----------	----------	----------

I henhold til god regnskapsskikk balanseføres ikke utsatt skattefordel.

Årsaken til at utsatt skattefordel ikke balanseføres er at selskapet har større fremførbare underskudd og mye investeringer innenfor fritaksmetoden, således er utsatt skattefordel unnlatt balanseført i tråd med god regnskapsskikk, da det er usikkerhet hvorvidt dette vil komme til anvendelse.



DocuSign Envelope ID: 7E3C9B36-B000-4C25-A921-123329968016

J.O. Invest AS **Årsberetning 2023**

Overordnet virksomhetsområde

J.O. Invest AS's («selskapet») er et holdingselskap for skipseiende selskap innen kjemikalie og produkt tanker markedet. Selskapet har sitt kontor i Bergen.

Hovedaktiviteten utføres via Hassel Shipping 2 AS (100% eid av selskapet) og Hassel Shipping 4 AS (50 % eid av selskapet).

Flåten i Hassel Shipping 2 AS bestod av to LR1 produkt tankere, men disse ble solgt i begynnelsen av 2023. Flåten i Hassel Shipping 4 består av 8 kjemikalietankere.

Kapitalforvaltning

J.O. Invest AS har en likviditetsbeholdning på kr. 3,8 mill. ved årets slutt sammenlignet med kr. 14,2 mill. året før. Beholdningen er i norske kroner.

J.O. Invest AS har videre plasseringer i obligasjoner og aksjer, hovedsakelig i fondsprodukter.

Miljø, arbeidsmiljø, likestilling og diskriminering

J.O. Invest AS forurenset ikke det ytre miljø i løpet av 2023.

Selskapet hadde ingen ansatte i 2023. Styret består av to menn.

Forskning og utvikling

Selskapet har ingen forsknings- og utviklingsaktiviteter.

Styreansvarsforsikring

Farvatn-gruppen har tegnet styreansvarsforsikring i forsikringsselskapet AXAXL og Volante. Sikrede er tidligere, nåværende eller fremtidige styremedlemmer og daglig ledere i gruppen.

Finansiell risiko

Den finansielle risikoen i selskapet ansees moderat. Selskapet rapporterer jevnlig til styret ifm finansiell risiko, både i kvartalsvise presentasjoner og løpende oppdateringer ifm ukentlige gjennomganger mv. Administrasjonen evaluerer finansiell risiko jevnlig, og utformer månedlige rapporter som interne styringsverktøy og situasjonsbeskrivelser mellom kvartalsrapportene.

Selskapet har investeringsvirksomhet som hovedaktivitet, og er i hovedsak eksponert mot shippingmarkedet. Investeringer følges opp og foretas i tråd med definerte forvaltningsmandater som er satt av styret, og som igjen følges opp av selskapets investeringskomité. Investeringskomiteen er sammensatt av eier, styreleder og representanter fra administrasjonen.



DocuSign Envelope ID: 7E3C9B36-B000-4C25-A921-123329968016

J.O. Invest AS - selskapsresultat

J.O. Invest AS har ikke aktivitet som genererer omsetning.

Selskapets resultatregnskap viser et overskudd på kr. 274,5 mill. som i sin helhet foreslås ført mot annen egenkapital.

Egenkapitalandelen pr. 31.12.2023 var 73,4 % sammenlignet med 93,0 % pr. 31.12.2022. Nedgangen skyldes økning av kortsiktig gjeld til datter.

Samlet kontantstrøm fra driften var på kr 272,7 mill, mens driftsresultatet var kr -2,1 mill. Differansen skyldes i hovedsak resultatførte effekter av verdiendringer på investeringer.

Det ble i 2023 gitt et utbytte på kr 636,8 mill til Farvatn Capital AS. Styret foreslår ikke å betale ut ytterligere utbytte for regnskapsåret 2023.

Åpenhetsloven

J. O. Invest er et investeringsselskap som kun foretar investeringer av egne midler. Selskapet faller dermed utenfor vare/tjenestebegrepet i åpenhetsloven og omfattes dermed ikke av forpliktelsene i loven.

Framtidsutsikter og fortsatt drift

De høye ratene i kjemikalietankmarkedet som man så i 2023, har fortsatt inn i 2024. Basert på dette har vi tro på at J.O Invest vil fortsette å skape verdi også i 2024.

Etter styrets oppfatning gir det fremlagte resultatregnskap og balanse med noter et rettvise bilde om selskapets drift i 2023 og om stillingen ved årets utgang.

Selskapets kapital er i høy grad plassert i investeringer som virker å ha gode fundamentalforhold og framtidsutsikter.

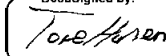
Etter styrets oppfatning er forutsetningen om fortsatt drift til stede. Årsregnskapet for selskapet for 2023 er satt opp under denne forutsetningen.



DocuSign Envelope ID: 7E3C9B36-B000-4C25-A921-123329968016

Bergen, 26. juni 2024

På vegne av styret i J.O. Invest AS,

DocuSigned by:

42F093DA2E7D41A...
Tore Hopen
Styreleder

DocuSigned by:

3D3210A53FE9476...
Bjørn Kristian Eide
styremedlem