



ÅRSREGNSKAPET FOR REGNSKAPSÅRET 2020 - GENERELL INFORMASJON

Enheten

Organisasjonsnummer: 979 900 783
Organisasjonsform: Aksjeselskap
Foretaksnavn: SLIDRE BYGG & PROSJEKTERING AS
Forretningsadresse: Slidrevegen 10
2966 SLIDRE

Regnskapsår

Årsregnskapets periode: 01.01.2020 - 31.12.2020

Konsern

Morselskap i konsern: Nei

Regnskapsregler

Regler for små foretak benyttet: Ja
Benyttet ved utarbeidelsen av årsregnskapet til selskapet: Regnskapslovens alminnelige regler

Årsregnskapet fastsatt av kompetent organ

Bekreftet av representant for selskapet: Steinar Trøen
Dato for fastsettelse av årsregnskapet: 30.06.2021

Grunnlag for avgivelse

År 2020: Årsregnskapet er elektronisk innlevert
År 2019: Tall er hentet fra elektronisk innlevert årsregnskap fra 2020

Det er ikke krav til at årsregnskapet m.v. som sendes til Regnskapsregisteret er undertegnet. Kontrollen på at dette er utført ligger hos revisor/enhetens øverste organ. Sikkerheten ivaretas ved at innsender har rolle/rettighet for innsending av årsregnskapet via Altinn, og ved at det bekreftes at årsregnskapet er fastsatt av kompetent organ.

Brønnøysundregistrene, 28.08.2022



Resultatregnskap

Beløp i: NOK	Note	2020	2019
RESULTATREGNSKAP			
Inntekter			
Salgsinntekt	1	23 777 762	22 723 625
Annen driftsinntekt	1	238 900	51 000
Sum inntekter		24 016 662	22 774 625
Kostnader			
Varekostnad		8 926 830	9 700 768
Lønnskostnad	2	9 238 681	8 516 442
Avskrivning på varige driftsmidler og immaterielle eiendeler	5	242 987	184 814
Annen driftskostnad	2	2 278 253	2 135 134
Sum kostnader		20 686 751	20 537 157
Driftsresultat		3 329 912	2 237 467
Finansinntekter og finanskostnader			
Annen renteinntekt		16 532	9 733
Sum finansinntekter		0	0
Annen rentekostnad		114	1 704
Annen finanskostnad		51	
Sum finanskostnader		0	0
Netto finans		16 367	8 029
Ordinært resultat før skattekostnad		3 346 279	2 245 497
Skattekostnad på ordinært resultat	3	738 843	494 766
Ordinært resultat etter skattekostnad		2 607 436	1 750 731
Årsresultat		2 607 436	1 750 731
Totalresultat		2 607 436	1 750 731
Overføringer og disponeringer			
Ordinært utbytte	11		1 134 000
Overføringer til/fra annen egenkapital	11	2 607 436	616 731



Resultatregnskap

Beløp i: NOK	Note	2020	2019
Sum overføringer og disponeringer		2 607 436	1 750 731



Balanse

Beløp i: NOK	Note	2020	2019
BALANSE - EIENDELER			
Anleggsmidler			
Immaterielle eiendeler			
Sum immaterielle eiendeler		0	0
Varige driftsmidler			
Maskiner og anlegg	5	246 066	315 391
Driftsløsøre, inventar, verktøy, kontormaskiner og lignende	5	1 301 414	1 325 385
Sum varige driftsmidler		1 547 480	1 640 776
Finansielle anleggsmidler			
Investeringer i aksjer og andeler	9	124 000	119 000
Sum finansielle anleggsmidler		124 000	119 000
Sum anleggsmidler		1 671 480	1 759 776
Omløpsmidler			
Varer			
Varer	8	6 233 249	4 092 964
Sum varer		6 233 249	4 092 964
Fordringer			
Kundefordringer	7	2 380 810	2 829 824
Andre fordringer		90 246	210 418
Sum fordringer		2 471 055	3 040 242
Investeringer			
Sum investeringer		0	0
Bankinnskudd, kontanter og lignende			
Bankinnskudd, kontanter og lignende		4 514 008	4 387 771
Sum bankinnskudd, kontanter og lignende		4 514 008	4 387 771
Sum omløpsmidler		13 218 313	11 520 976
SUM EIENDELER		14 889 792	13 280 752



Balanse

Beløp i: NOK	Note	2020	2019
BALANSE - EGENKAPITAL OG GJELD			
Egenkapital			
Innskutt egenkapital			
Selskapskapital	4, 11	378 000	378 000
Overkurs	11	74 540	74 540
Annen innskutt egenkapital		0	0
Sum innskutt egenkapital		452 540	452 540
Opptjent egenkapital			
Annen egenkapital	11	9 338 621	6 731 185
Sum opptjent egenkapital		9 338 621	6 731 185
Sum egenkapital		9 791 161	7 183 725
Gjeld			
Langsiktig gjeld			
Utsatt skatt	3	51 705	170 758
Sum avsetninger for forpliktelser		51 705	170 758
Annen langsiktig gjeld			
Sum annen langsiktig gjeld		0	0
Sum langsiktig gjeld		0	0
Kortsiktig gjeld			
Leverandørgjeld		1 154 762	1 361 473
Betalbar skatt	3	857 896	412 804
Skyldige offentlige avgifter		1 036 815	1 156 444
Utbytte	11		1 134 000
Annen kortsiktig gjeld		1 997 453	1 861 547
Sum kortsiktig gjeld		5 046 927	5 926 269
Sum gjeld		5 098 632	6 097 027
SUM EGENKAPITAL OG GJELD		14 889 792	13 280 752



Brønnøysundregistrene

ÅRSREGNSKAP FOR REGNSKAPSÅRET 2020 - GENERELL INFORMASJON

Journalnummer: 2021 627932

Enheten

Organisasjonsnummer: 979 900 783
Organisasjonsform: Aksjeselskap
Foretaksnavn: SLIDRE BYGG & PROSJEKTERING AS
Forretningsadresse: Slidrevegen 10
2966 SLIDRE

Regnskapsår

Årsregnskapets periode: 01.01.2020 - 31.12.2020

Konsern

Morselskap i konsern: Nei

Regnskapsregler

Regler for små foretak benyttet: Ja
Benyttet ved utarbeidelsen av
årsregnskapet til selskapet: Regnskapslovens alminnelige regler

Årsregnskapet fastsatt av kompetent organ

Bekreftet av representant for selskapet: Steinar Trøen
Dato for fastsettelse av årsregnskapet: 30.06.2021

Revisjon

Ekstern autorisert regnskapsfører har i løpet av regnskapsåret bistått ved den løpende regnskapsføringen eller utført andre tjenester for selskapet enn å utarbeide årsregnskapet: Ja

Grunnlag for avgivelse

År 2020: Årsregnskap er elektronisk innlevert.
År 2019: Tall er hentet fra elektronisk innlevert årsregnskap fra 2020.

Det er ikke krav til at årsregnskapet m.v. som sendes til Regnskapsregisteret er undertegnet. Kontrollen på at dette er utført ligger hos revisor/enhetens øverste organ. Sikkerheten ivaretas ved at innsender har rolle/rettighet for innsending av årsregnskapet via Altinn, og ved at det bekreftes at årsregnskapet er fastsatt av kompetent organ.

Brønnøysundregistrene, 18.08.2021



Organisasjonsnr: 979 900 783
SLIDRE BYGG & PROSJEKTERING AS

RESULTATREGNSKAP

Beløp i: NOK	Note	2020	2019
RESULTATREGNSKAP			
Inntekter			
Salgsinntekt	1	23 777 762	22 723 625
Annen driftsinntekt	1	238 900	51 000
Sum inntekter		24 016 662	22 774 625
Kostnader			
Varekostnad		8 926 830	9 700 768
Lønnskostnad	2	9 238 681	8 516 442
Avskrivning på varige driftsmidler og immaterielle eiendeler	5	242 987	184 814
Annen driftskostnad	2	2 278 253	2 135 134
Sum kostnader		20 686 751	20 537 157
Driftsresultat		3 329 912	2 237 467
Finansinntekter og finanskostnader			
Annen renteinntekt		16 532	9 733
Sum finansinntekter		0	0
Annen rentekostnad		114	1 704
Annen finanskostnad		51	
Sum finanskostnader		0	0
Netto finans		16 367	8 029
Ordinært resultat før skattekostnad			
Skattekostnad på ordinært resultat	3	738 843	494 766
Ordinært resultat etter skattekostnad		2 607 436	1 750 731
Årsresultat		2 607 436	1 750 731
Totalresultat		2 607 436	1 750 731
Overføringer og disponeringer			
Ordinært utbytte	11		1 134 000
Overføringer til/fra annen egenkapital	11	2 607 436	616 731
Sum overføringer og disponeringer		2 607 436	1 750 731



Organisasjonsnr: 979 900 783
SLIDRE BYGG & PROSJEKTERING AS

BALANSE

Beløp i: NOK	Note	2020	2019
BALANSE - EIENDELER			
Anleggsmidler			
Immaterielle eiendeler			
Sum immaterielle eiendeler		0	0
Varige driftsmidler			
Maskiner og anlegg	5	246 066	315 391
Driftsløsøre, inventar, verktøy, kontormaskiner og lignende	5	1 301 414	1 325 385
Sum varige driftsmidler		1 547 480	1 640 776
Finansielle anleggsmidler			
Investeringer i aksjer og andeler	9	124 000	119 000
Sum finansielle anleggsmidler		124 000	119 000
Sum anleggsmidler		1 671 480	1 759 776
Omløpsmidler			
Varer			
Varer	8	6 233 249	4 092 964
Sum varer		6 233 249	4 092 964
Fordringer			
Kundefordringer	7	2 380 810	2 829 824
Andre fordringer		90 246	210 418
Sum fordringer		2 471 055	3 040 242
Investeringer			
Sum investeringer		0	0
Bankinnskudd, kontanter og lignende			
Bankinnskudd, kontanter og lignende		4 514 008	4 387 771
Sum bankinnskudd, kontanter og lignende		4 514 008	4 387 771
Sum omløpsmidler		13 218 313	11 520 976
SUM EIENDELER		14 889 792	13 280 752

BALANSE - EGENKAPITAL OG GJELD

Egenkapital



Innskutt egenkapital			
Selskapskapital	4, 11	378 000	378 000
Overkurs	11	74 540	74 540
Annen innskutt egenkapital		0	0
Sum innskutt egenkapital		452 540	452 540
Opptjent egenkapital			
Annen egenkapital	11	9 338 621	6 731 185
Sum opptjent egenkapital		9 338 621	6 731 185
Sum egenkapital		9 791 161	7 183 725
Gjeld			
Langsiktig gjeld			
Utsatt skatt	3	51 705	170 758
Sum avsetninger for forpliktelse		51 705	170 758
Annen langsiktig gjeld		0	0
Sum annen langsiktig gjeld		0	0
Sum langsiktig gjeld		0	0
Kortsiktig gjeld			
Leverandørgjeld		1 154 762	1 361 473
Betalbar skatt	3	857 896	412 804
Skyldige offentlige avgifter		1 036 815	1 156 444
Utbytte	11		1 134 000
Annen kortsiktig gjeld		1 997 453	1 861 547
Sum kortsiktig gjeld		5 046 927	5 926 269
Sum gjeld		5 098 632	6 097 027
SUM EGENKAPITAL OG GJELD		14 889 792	13 280 752



Organisasjonsnr: 979 900 783
SLIDRE BYGG & PROSJEKTERING AS

NOTEOPPLYSNINGER - SELSKAP - alle poster oppgitt i hele tall

Note
1

Regnskapsprinsipper

Note
1
Er det usikkerhet om fortsatt drift?: Nei

Note
4

Antall aksjer og aksjeeiere

<u>Aksjeklasse</u>	<u>Ant. aksjer</u>	<u>Pålydende</u>	<u>Bokført verdi</u>
Ordinære	378.00	1000.00	378000.00

<u>Aksjeeiere - fritekst</u>	<u>Antall</u>	<u>Eierandel</u>	<u>Aksjeklasse</u>
Steinar Trøen	80.00	21.00%	Ordinære
Frode Tvenge	80.00	21.00%	Ordinære
Terje Tvenge	80.00	21.00%	Ordinære
Thomas Haurud	31.00	8.00%	Ordinære
Ola Nygård	20.00	5.00%	Ordinære
Håvard Granli	7.00	2.00%	Ordinære
Jørgen Kolstad	80.00	21.00%	Ordinære

<u>Sum</u>	<u>Sum antall</u>	<u>Sum eierandel</u>
	378.00	99.00%

Note
2

Lønn og ytelser

<u>Lønn</u>	<u>Årets</u>	<u>Fjorårets</u>
	8103488.00	7518776.00

<u>Arbeids giveravgift</u>	<u>Årets</u>	<u>Fjorårets</u>
	534301.00	459671.00

<u>Pensjonskostnader</u>	<u>Årets</u>	<u>Fjorårets</u>
	172032.00	195839.00

<u>Andre ytelser</u>	<u>Årets</u>	<u>Fjorårets</u>
	428860.00	342156.00



<u>Sum lønnskostnader</u>	<u>Årets</u>	<u>Fjorårets</u>
	9238681.00	8516442.00

Note
2

Ytelser til ledende personer
Er det gitt ytelser til ledende person: Nei

Ytelser til daglig leder

<u>Ytelser</u>	<u>Lønn</u>	<u>Pensj.forpl.</u>	<u>Andre godtgj.</u>
	690799.00		4392.00

Note
2

Ytelser til andre ledende personer

Note
2

Ytelser til revisjon

<u>Revisjon</u>	<u>Årets</u>	<u>Fjorårets</u>
	34600.00	27400.00
<u>Andre tjenester</u>	<u>Årets</u>	<u>Fjorårets</u>
	14020.00	6270.00
<u>Sum godtgjørelse til revisor</u>	<u>Årets</u>	<u>Fjorårets</u>
	48620.00	33670.00

Note
2

Antall årsverk i regnskapsåret

Virksomheten har hatt følgende antall årsverk:
18.00

Note
2

Obligatorisk tjenstepensjon
Er virksomheten pliktig til å ha tjenstepensjonsordning etter lov:
Nei

Oppfyller pensjonsordning lovkravene: Nei

Note
2

Lån og sikkerhetsstillelse til ledende personer og aksjeeiere



Er det gitt lån eller sikkerhetsstillelse til ledende personer: Nei



ValdresRevisorene AS

Medlem av Den Norske Revisorforening
Revisomr.: 992 897 104 MVA

Til generalforsamlingen i Slidre Bygg & Prosjektering AS

Uavhengig revisors beretning 2020

Uttalelse om revisjonen av årsregnskapet

Konklusjon

Vi har revidert Slidre Bygg & Prosjektering AS sitt årsregnskap som viser et overskudd på kr 2 607 436. Årsregnskapet består av balanse per 31. desember 2020, resultatregnskap for regnskapsåret avsluttet per denne datoen og noteopplysninger til årsregnskapet, herunder et sammendrag av viktige regnskapsprinsipper.

Etter vår mening er det medfølgende årsregnskapet avgitt i samsvar med lov og forskrifter og gir et rettviseende bilde av selskapets finansielle stilling per 31. desember 2020, og av dets resultater for regnskapsåret avsluttet per denne datoen i samsvar med regnskapslovens regler og god regnskapsskikk i Norge.

Grunnlag for konklusjonen

Vi har gjennomført revisjonen i samsvar med lov, forskrift og god revisjonsskikk i Norge, herunder de internasjonale revisjonsstandardene International Standards on Auditing (ISA-ene). Våre oppgaver og plikter i henhold til disse standardene er beskrevet i Revisors oppgaver og plikter ved revisjon av årsregnskapet. Vi er uavhengige av selskapet slik det kreves i lov og forskrift, og har overholdt våre øvrige etiske forpliktelser i samsvar med disse kravene. Etter vår oppfatning er innhentet revisjonsbevis tilstrekkelig og hensiktsmessig som grunnlag for vår konklusjon.

Styrets og daglig leders ansvar for årsregnskapet

Styret og daglig leder (ledelsen) er ansvarlig for å utarbeide årsregnskapet i samsvar med lov og forskrifter, herunder for at det gir et rettviseende bilde i samsvar med regnskapslovens regler og god regnskapsskikk i Norge. Ledelsen er også ansvarlig for slik internkontroll som den finner nødvendig for å kunne utarbeide et årsregnskap som ikke inneholder vesentlig feilinformasjon, verken som følge av misligheter eller utilsiktede feil.

Ved utarbeidelsen av årsregnskapet må ledelsen ta standpunkt til selskapets evne til fortsatt drift og opplyse om forhold av betydning for fortsatt drift. Forutsetningen om fortsatt drift skal legges til grunn for årsregnskapet så lenge det ikke er sannsynlig at virksomheten vil bli avvirket.

Revisors oppgaver og plikter ved revisjonen av årsregnskapet

Vårt mål med revisjonen er å oppnå betryggende sikkerhet for at årsregnskapet som helhet ikke inneholder vesentlig feilinformasjon, verken som følge av misligheter eller utilsiktede feil, og å avgi en revisjonsberetning som inneholder vår konklusjon. Betryggende sikkerhet er en høy grad av sikkerhet, men ingen garanti for at en revisjon utført i samsvar med lov,



forskrift og god revisjonsskikk i Norge, herunder ISA-ene, alltid vil avdekke vesentlig feilinformasjon som eksisterer. Feilinformasjon kan oppstå som følge av misligheter eller utilsiktede feil. Feilinformasjon blir vurdert som vesentlig dersom den enkeltvis eller samlet med rimelighet kan forventes å påvirke økonomiske beslutninger som brukerne foretar basert på årsregnskapet.


For videre beskrivelse av revisors oppgaver og plikter vises det til:
<https://revisorforeningen.no/revisjonsberetninger>

Uttalelse om andre lovmessige krav

Konklusjon om registrering og dokumentasjon

Basert på vår revisjon av årsregnskapet som beskrevet ovenfor, og kontrollhandlinger vi har funnet nødvendig i henhold til internasjonal standard for attestasjonsoppdrag (ISAE) 3000 «Attestasjonsoppdrag som ikke er revisjon eller forenklet revisorkontroll av historisk finansiell informasjon», mener vi at ledelsen har oppfylt sin plikt til å sørge for ordentlig og oversiktlig registrering og dokumentasjon av selskapets regnskapsopplysninger i samsvar med lov og god bokføringsskikk i Norge.

Fagernes, 30. juni 2021
ValdresRevisorene AS


Hege K. Tronrud
Statsautorisert revisor



Årsregnskap
2020
Slidre Bygg
&
Prosjektering AS

Organisasjonsnummer: 979 900 783

**SLIDRE BYGG & PROSJEKTERING AS**

	Note	2020	2019
RESULTATREGNSKAP			
DRIFTSINNTEKTER			
Salgsinntekt	1	23 777 762	22 723 625
Leieinntekter	1	238 900	51 000
Sum driftsinntekter		24 016 662	22 774 625
DRIFTSKOSTNADER			
Varekostnad		8 926 830	9 700 768
Lønnskostnad	2	9 238 681	8 516 442
Avskrivning varige driftsmidler	5	242 987	184 814
Annen driftskostnad	2	2 278 253	2 135 134
Sum driftskostnader		20 686 751	20 537 157
Driftsresultat		3 329 912	2 237 467
FINANSINNTEKTER OG FINANSKOSTNADER			
Renteinntekt		16 532	9 733
Rentekostnad		114	1 704
Annen finanskostnad		51	0
Resultat av finansposter		16 367	8 029
Ordinært resultat før skattekostnad		3 346 279	2 245 497
Skattekostnad på ordinært resultat	3	738 843	494 766
Ordinært resultat		2 607 436	1 750 731
Årets resultat		2 607 436	1 750 731
OVERFØRINGER			
Utbytte	11	0	1 134 000
Annen egenkapital	11	2 607 436	616 731
Sum overføringer		2 607 436	1 750 731

Organisasjonsnr. 979900783

**SLIDRE BYGG & PROSJEKTERING AS**


	Note	2020	2019
BALANSE PR. 31. DESEMBER			
EIENDELER			
ANLEGGSMIDLER			
Varige driftsmidler			
Kontormaskiner	5	0	2 932
Transportmidler	5	246 066	312 459
Maskiner og utstyr	5	1 301 414	1 325 385
Sum varige driftsmidler		1 547 480	1 640 776
Finansielle anleggsmidler			
Investeringer i aksjer og andeler	9	124 000	119 000
Sum finansielle anleggsmidler		124 000	119 000
Sum anleggsmidler		1 671 480	1 759 776
OMLØPSMIDLER			
Varer			
Varer	8	6 233 249	4 092 964
Sum varer		6 233 249	4 092 964
Fordringer			
Kundefordringer	7	1 784 070	1 657 000
Opptjent ikke fakturert inntekt		596 740	1 172 824
Andre fordringer		90 246	210 418
Sum fordringer		2 471 055	3 040 242
Bankinnskudd og kontanter			
Bankinnskudd og kontanter	10	4 514 008	4 387 771
Sum bankinnskudd og kontanter		4 514 008	4 387 771
Sum omløpsmidler		13 218 313	11 520 976
SUM EIENDELER		14 889 792	13 280 752

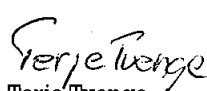
Organisasjonsnr. 979900783


**SLIDRE BYGG & PROSJEKTERING AS**


	Note	2020	2019
BALANSE PR. 31. DESEMBER			
EGENKAPITAL OG GJELD			
EGENKAPITAL			
Innskutt egenkapital			
Aksjekapital	4, 11	378 000	378 000
Overkurs	11	74 540	74 540
Sum innskutt egenkapital		452 540	452 540
Opptjent egenkapital			
Annen egenkapital	11	9 338 621	6 731 185
Sum opptjent egenkapital		9 338 621	6 731 185
Sum egenkapital		9 791 161	7 183 725
GJELD			
Avsetninger for forpliktelser			
Utsatt skatt	3	51 705	170 758
Sum avsetninger for forpliktelser		51 705	170 758
Kortsiktig gjeld			
Leverandørgjeld		1 154 762	1 361 473
Betalbar skatt	3	857 896	412 804
Skattetrekk og øvrige trekk		331 200	324 451
Skyldige offentlige avgifter		705 615	831 993
Utbytte	11	0	1 134 000
Annen kortsiktig gjeld		1 997 453	1 861 547
Sum kortsiktig gjeld		5 046 927	5 926 269
Sum gjeld		5 098 632	6 097 027
SUM EGENKAPITAL OG GJELD		14 889 792	13 280 752


Slidre, 31.12.2020 / 30.06.2021
Styret for SLIDRE BYGG & PROSJEKTERING AS


Jørgen Kolstad
Styrets leder


Terje Tvenge
Styremedlem


Steinar Trøen
Styremedlem/ daglig leder


Frode Tvenge
Styremedlem


Thomas Haugrud
Styremedlem

Organisasjonsnr. 979900783



1 Regnskapsprinsipper og virkning av prinsippendringer

Årsregnskapet er satt opp i samsvar med regnskapsloven, god regnskapsskikk for små foretak og under forutsetning om fortsatt drift. Det er ingen endring i regnskapsprinsipp sammenlignet med 2019.

Salgsinntekter

Inntekter ved salg av varer og tjenester vurderes til virkelig verdi av vederlaget, netto etter fradrag for merverdiavgift. Inntektsføring ved salg av varer skjer på leveringstidspunktet. Tjenester inntektsføres etterhvert som de utføres.

Klassifisering av balanseposter

Eiendeler bestemt til varig eie eller bruk er klassifisert som anleggsmidler. Eiendeler som er knyttet til varekretsløpet er klassifisert som omløpsmidler. Fordringer klassifiseres som omløpsmidler hvis de skal tilbakebetales i løpet av ett år. For gjeld er analoge kriterier lagt til grunn. Første års avdrag på langsiktige fordringer og langsiktig gjeld klassifiseres likevel ikke som omløpsmiddel og kortsiktig gjeld.

Varige driftsmidler

Varige driftsmidler balanseføres og avskrives lineært over driftsmidlenes forventede levetid dersom de har antatt levetid over 3 år og har en kostpris som overstiger kr 15 000. Vedlikehold av driftsmidler kostnadsføres løpende. Påkostninger eller forbedringer tillegges driftsmidlets kostpris og avskrives i takt med driftsmidlet.

Utgifter til leie av driftsmidler kostnadsføres. Forskuddsbetalinger balanseføres som forskuddsbetalt kostnad, og fordeles over leieperioden.

Investeringer i andre selskaper

Kostmetoden brukes som prinsipp for investeringer i andre selskaper. Kostprisen økes når midler tilføres ved kapitalutvidelse, eller når det gis konsernbidrag til datterselskap. Mottatte utdelinger resultatføres i utgangspunktet som inntekt. Utdelinger som overstiger andel av opptjent egenkapital etter kjøpet føres som reduksjon av anskaffelseskost. Utbytte regnskapsføres som finansinntekt når utbyttet er vedtatt.

Balanseført beløp skrives ned til antatt virkelig verdi når den er lavere.

Nedskrivning av anleggsmidler

Ved indikasjon på at balanseført verdi av et anleggsmiddel er høyere enn virkelig verdi, foretas det test for verdifall. Hvis balanseført verdi er høyere enn både salgsverdi og gjenvinnbart beløp (nåverdi ved fortsatt bruk/eie), foretas det nedskrivning til det høyeste av salgsverdi og gjenvinnbart beløp.

Tidligere nedskrivninger, med unntak for nedskrivning av goodwill, reverseres hvis forutsetningene for nedskrivningen ikke lenger er til stede.

Varebeholdninger

Lager av innkjøpte varer verdsettes til det laveste av anskaffelseskost etter FIFO-prinsippet, og netto salgsverdi. Egentilvirkede ferdigvarer og varer under tilvirkning vurderes til variabel tilvirkningskost.

Tilvirkningskontrakter

Tilvirkningskontrakter er vurdert etter prinsippet om løpende avregning med fortjeneste, på samme måte som tidligere år.

Fordringer

Kundefordringer og andre fordringer er oppført i balansen til pålydende etter fradrag for avsetning til forventet tap. Avsetning for tap gjøres på grunnlag av individuelle vurderinger av de enkelte fordringene. I tillegg gjøres det for øvrige kundefordringer en uspesifisert avsetning for å dekke antatt tap.

Skatt

Skattekostnaden i resultatregnskapet omfatter både periodens betalbare skatt og endring i utsatt skatt. Utsatt skatt er beregnet på grunnlag av midlertidige forskjeller mellom regnskapsmessige og skattemessige verdier, samt eventuelt ligningsmessig underskudd til fremføring ved utgangen av regnskapsåret. Skatteøkende og skattereduserende midlertidige forskjeller som reverserer eller kan reversere i samme periode er utlignet.

Netto utsatt skattefordel balanseføres ikke, i samsvar med unntaksreglene for små foretak.

2 Ansatte, godtgjørelser, lån til ansatte m.v.

	2020	2019
<u>Lønnskostnader består av følgende poster:</u>		
Lønninger	8 103 488	7 518 776
Arbeidsgiveravgift	534 301	459 671
Pensjonskostnad	172 032	195 839
Andre lønnskostnader	428 860	342 156
Sum lønnskostnader	9 238 681	8 516 442
Årsverk	18	17



Slidre Bygg & Prosjektering AS

Noter til årsregnskapet
2020**Offentlig tjenestepensjonsordning**

Foretaket er pliktig til å ha tjenestepensjonsordning etter lov om obligatorisk tjenestepensjon, og har pensjonsordning som tilfredsstiller kravene i loven.

Godtgjørelser

	Daglig leder	Styret	Revisor
Lønn	690 799		
Annen godtgjørelse	4 392		
Revisjonshonorar			34 600
Revisors honorar for andre tjenester			14 020
Sum godtgjørelser	695 191	0	48 620

3 Skatter

2020

Spesifikasjon av forskjellen mellom regnskapsmessig resultat før skattekostnad og skattepliktig nettoinntekt:

Resultat før skattekostnad	3 346 279
Permanente forskjeller	12 094
Endring i midlertidige forskjeller	541 154
Årets skattepliktige inntekt	3 899 527
Betalbar skatt av årets skattepliktige inntekt	857 896
Endring utsatt skatt	-119 054
Skattekostnad i resultatregnskapet	738 843

Spesifikasjon av midlertidige forskjeller og beregning av utsatt skatt:

	31.12.2019	31.12.2020	Endring
Midlertidige forskjeller knyttet til:			
Driftsmidler	186 045	286 095	-100 050
Tilvirkningskontrakter	855 028	240 125	614 903
Varelager	-49 199	-59 200	10 001
Avsetning for forpliktelser	-215 700	-232 000	16 300
Sum midlertidige forskjeller	776 174	235 020	541 154
Utsatt skatt (+) / utsatt skattefordel (-)	170 758	51 704	119 054

Ved beregning av betalbar skatt benyttes 22% og for utsatt skatt / utsatt skattefordel benyttes 22% for 2019 og 22% for 2020.

4 Antall aksjer, aksjeeiere m.v.

Selskapets aksjekapital, kr 378 000, er fordelt på 378 aksjer, hver pålydende kr 1 000. Alle aksjer har like rettigheter.

Selskapets aksjonærer er:

	Eierandel:	Rolle
Jørgen Kolstad	21 %	Styreleder
Steinar Trøen	21 %	Daglig leder og styremedlem
Frode Tvenge	21 %	Styremedlem
Terje Tvenge	21 %	Styremedlem
Thomas Haugrud	8 %	Styremedlem
Ole Nygård	5 %	
Håvard Granli	2 %	
	100 %	



Slidre Bygg & Prosjektering AS

Noter til årsregnskapet
2020

5 Varige driftsmidler

	Kontor- maskiner	Transport- midler	Maskiner og utstyr	Inventar Dalbøvegen	SUM
Anskaffelseskost 31.12.2019	14 666	391 149	1 499 407	92 563	1 997 785
Årets tilgang		0	145 337	4 354	149 691
Årets avgang		0			0
Anskaffelseskost 31.12.2020	14 666	391 149	1 644 744	96 917	2 147 476
Akkumulerte avskrivninger pr. 31.12.2019	11 733	78 690	266 586	0	357 009
Avskrivning i 2020	2 933	66 393	173 661	0	242 987
Tilbakeført avskrivning i 2020		0			0
Akkumulerte avskrivninger pr. 31.12.2020	14 666	145 083	440 247	0	599 996
Balanseverdi pr. 31.12.2020	0	246 066	1 204 497	96 917	1 547 480
Prosentsetter for lineære avskrivninger	33%	20%	20-30%	20-30%	

6 Garanti og pantestillelser

Gjeld sikret ved pant	0
<i>Bokført verdi av eiendeler stilt som sikkerhet for ovennevnte gjeld er:</i>	
Varige driftsmidler	1 547 478
Kundefordringer	1 784 070
SUM	3 331 548
Gjeld til kredittinstitusjoner vil fem år etter regnskapsårets slutt utgjøre:	0
Garantiforpliktelser pr. 31.12.2020:	632 000

Salgsinntekter er oppført brutto, uten hensyn til reklamasjon- og garantiarbeid. Det er som i fjor foretatt avsetning til reklamasjonsarbeid med 1 % av årets omsetning.

7 Kundefordringer

Kundefordringer er vurdert til pålydende, med fradrag for påregnelige tap.

8 Varebeholdning

Varebeholdningen er vurdert til det laveste av kostpris og virkelig verdi.

9 Aksjer og andeler i andre selskaper pr. 31.12.2020

	Antall	Pålydende	Verdi i balansen
Aksjer og andeler vurdert som anleggsmidler:			
Vestfjelløypene SA			4 000
Vasetløypene SA			5 000
Valdres Opplæringskontor SA			5 000
Vaset Vekst SA			10 000
Ambera Iberia AS	10	10 000	100 000
Sum aksjer og andeler vurdert som anleggsmidler:			124 000

Aksjene er vurdert til kostpris.

10 Bundne midler

Av innstående i bank er kr 331 200 bundet til ansattes skattetrekksmidler.



Slidre Bygg & Prosjektering AS

Noter til årsregnskapet
2020

11 Egenkapital

	Aksjekapital	Overkurs	Annen egenkapital	Sum egenkapital
Egenkapital 01.01.2020	378 000	74 540	6 731 185	7 183 725
Årsresultat			2 607 436	2 607 436
Egenkapital 31.12.2020	378 000	74 540	9 338 621	9 791 161

Hendelser etter balansedagen

Selskapet er ikke påvirket av Covid-19 i vesentlig grad. Ingen risiko knyttet til fortsatt drift.