



ÅRSREGNSKAPET FOR REGNSKAPSÅRET 2024 - GENERELL INFORMASJON

Enheten

Organisasjonsnummer: 982 225 973
Organisasjonsform: Aksjeselskap
Foretaksnavn: NORLI DISTRIBUSJON AS
Forretningsadresse: Ringeriksveien 16
3414 LIERSTRANDA

Regnskapsår

Årsregnskapets periode: 01.01.2024 - 31.12.2024

Konsern

Morselskap i konsern: Nei

Regnskapsregler

Regler for små foretak benyttet: Nei
Benyttet ved utarbeidelsen av årsregnskapet til selskapet: Regnskapslovens alminnelige regler

Årsregnskapet fastsatt av kompetent organ

Bekreftet av representant for selskapet: Janne Furseth Dale
Dato for fastsettelse av årsregnskapet: 25.04.2025

Grunnlag for avgivelse

År 2024: Årsregnskapet er elektronisk innlevert
År 2023: Tall er hentet fra elektronisk innlevert årsregnskap fra 2024

Det er ikke krav til at årsregnskapet m.v. som sendes til Regnskapsregisteret er undertegnet. Kontrollen på at dette er utført ligger hos revisor/enhetens øverste organ. Sikkerheten ivaretas ved at innsender har rolle/rettighet for innsending av årsregnskapet via Altinn, og ved at det bekreftes at årsregnskapet er fastsatt av kompetent organ.

Brønnøysundregistrene, 08.07.2025



Resultatregnskap

Beløp i: NOK	Note	2024	2023
RESULTATREGNSKAP			
Inntekter			
Salgsinntekt	2, 3	306 547 000	260 490 000
Annen driftsinntekt		1 000 000	1 242 000
Sum inntekter		307 547 000	261 731 000
Kostnader			
Varekostnad		255 795 000	211 416 000
Lønnskostnad	4	15 671 000	15 661 000
Avskrivning av driftsmidler og immaterielle eiendeler	5	3 992 000	4 032 000
Nedskrivning av varige driftsmidler og immaterielle eiendeler	5		
Annen driftskostnad	4, 5	25 405 000	38 316 000
Sum kostnader		300 863 000	269 424 000
Driftsresultat		6 684 000	-7 693 000
Finansinntekter og finanskostnader			
Renteinntekt fra foretak i samme konsern	3	138 000	
Annen renteinntekt			16 000
Annen finansinntekt		211 000	368 000
Sum finansinntekter		348 000	384 000
Rentekostnad til foretak i samme konsern	3	1 016 000	1 314 000
Annen rentekostnad		24 000	56 000
Annen finanskostnad		361 000	349 000
Sum finanskostnader		1 401 000	1 719 000
Netto finans		-1 053 000	-1 335 000
Resultat før skattekostnad		5 631 000	-9 027 000
Skattekostnad på resultat	6	1 243 000	-1 983 000
Årsresultat	7	4 389 000	-7 044 000
Årsresultat etter minoritetsinteresser		4 389 000	-7 044 000



Resultatregnskap

Beløp i: NOK	Note	2024	2023
Totalresultat		4 389 000	-7 044 000
Overføringer og disponeringer			
Annen egenkapital		4 389 000	-7 044 000
Sum overføringer og disponeringer		4 389 000	-7 044 000



Balanse

Beløp i: NOK	Note	2024	2023
BALANSE - EIENDELER			
Anleggsmidler			
Immaterielle eiendeler			
Software	5	1 612 000	2 165 000
Utsatt skattefordel	6	666 000	611 000
Sum immaterielle eiendeler		2 278 000	2 775 000
Varige driftsmidler			
Maskiner og anlegg	5	200 000	274 000
Driftsløsøre, inventar o.a. utstyr	5	12 928 000	16 128 000
Sum varige driftsmidler	8	13 128 000	16 402 000
Sum anleggsmidler		15 406 000	19 177 000
Omløpsmidler			
Varer			
Lager av varer og annen beholdning	8	53 926 000	43 984 000
Sum varer		53 926 000	43 984 000
Fordringer			
Kundefordringer	8, 9	67 310 000	55 245 000
Andre kortsiktige fordringer		2 014 000	1 975 000
Konsernfordringer	9		17 840 000
Sum fordringer		69 324 000	75 060 000
Bankinnskudd, kontanter og lignende			
Bankinnskudd, kontanter o.l.	10		115 000
Sum bankinnskudd, kontanter og lignende			115 000
Sum omløpsmidler		123 250 000	119 159 000
SUM EIENDELER		138 656 000	138 336 000

BALANSE - EGENKAPITAL OG GJELD



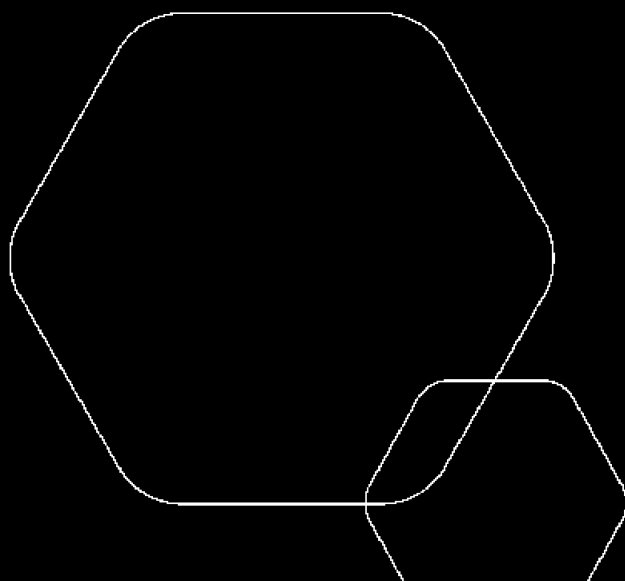
Balanse

Beløp i: NOK	Note	2024	2023
Egenkapital			
Innskutt egenkapital			
Aksjekapital	7, 11	15 015 000	15 015 000
Overkurs	7	16 099 000	16 099 000
Annen innskutt egenkapital	7	31 472 000	31 472 000
Sum innskutt egenkapital		62 586 000	62 586 000
Opptjent egenkapital			
Annen egenkapital	7	-2 229 000	-2 015 000
Sum opptjent egenkapital		-2 229 000	-2 015 000
Sum egenkapital		60 357 000	60 571 000
Gjeld			
Langsiktig gjeld			
Utsatt skatt	6		
Annen langsiktig gjeld			
Øvrig langsiktig gjeld	9		14 319 000
Sum annen langsiktig gjeld			14 319 000
Sum langsiktig gjeld		0	14 319 000
Kortsiktig gjeld			
Leverandørgjeld		33 215 000	33 042 000
Betalbar skatt	6		
Skyldig offentlige avgifter		14 630 000	12 098 000
Annen kortsiktig gjeld	9	7 058 000	5 635 000
Annen kortsiktig gjeld til konsernselskap	9	23 396 000	12 670 000
Sum kortsiktig gjeld		78 299 000	63 445 000
Sum gjeld		78 299 000	77 765 000
SUM EGENKAPITAL OG GJELD		138 656 000	138 336 000



Årsregnskap 2024 Norli Distribusjon AS

Årsberetning
Resultatregnskap
Balanse
Kontantstrøm
Noter til regnskapet



Org.nr.: 982 225 973



Resultatregnskap

Norli Distribusjon AS

Alle tall i hele 1000

Driftsinntekter og driftskostnader	Note	2024	2023
Salgsinntekt	2, 3	306 547	260 490
Annen driftsinntekt		1 000	1 242
Sum driftsinntekter		307 547	261 731
Varekostnad		255 795	211 416
Lønnskostnad	4	15 671	15 661
Avskrivning av driftsmidler og immaterielle eiendeler	5	3 992	4 032
Annen driftskostnad	4, 5	25 405	38 316
Sum driftskostnader		300 863	269 424
Driftsresultat		6 684	-7 693
Finansinntekter og finanskostnader			
Renteinntekt fra foretak i samme konsern	3	138	0
Annen renteinntekt		0	16
Annen finansinntekt		211	368
Rentekostnad til foretak i samme konsern	3	1 016	1 314
Annen rentekostnad		24	56
Annen finanskostnad		361	349
Resultat av finansposter		-1 053	-1 335
Resultat før skattekostnad		5 631	-9 027
Skattekostnad på resultat	6	1 243	-1 983
Resultat		4 389	-7 044
Årsresultat	7	4 389	-7 044
Overføringer			
Annen egenkapital		4 389	-7 044
Sum overføringer		4 389	-7 044



Balanse Norli Distribusjon AS

Alle tall i hele 1000

Eiendeler	Note	2024	2023
Anleggsmidler			
Immaterielle eiendeler			
Software	5	1 612	2 165
Utsatt skattefordel	6	666	611
Sum immaterielle eiendeler		2 278	2 775
Varige driftsmidler			
Maskiner og anlegg	5	200	274
Driftsløsøre, inventar o.a. utstyr	5	12 928	16 128
Sum varige driftsmidler	8	13 128	16 402
Sum anleggsmidler		15 406	19 177
Omløpsmidler			
Lager av varer og annen beholdning	8	53 926	43 984
Fordringer			
Kundefordringer	8, 9	67 310	55 245
Andre kortsiktige fordringer		2 014	1 975
Konsernfordringer	9	0	17 840
Sum fordringer		69 324	75 060
Investeringer			
Bankinnskudd, kontanter o.l.	10	0	115
Sum omløpsmidler		123 250	119 159
Sum eiendeler		138 656	138 336



Balanse Norli Distribusjon AS

Egenkapital og gjeld	Note	2024	2023
Innskutt egenkapital			
Aksjekapital	7, 11	15 015	15 015
Overkurs	7	16 099	16 099
Annen innskutt egenkapital	7	<u>31 472</u>	<u>31 472</u>
Sum innskutt egenkapital		62 586	62 586
Opptjent egenkapital			
Annen egenkapital	7	<u>-2 229</u>	<u>-2 015</u>
Sum opptjent egenkapital		-2 229	-2 015
Sum egenkapital		60 357	60 571
Gjeld			
Annen langsiktig gjeld			
Øvrig langsiktig gjeld	9	<u>0</u>	<u>14 319</u>
Sum annen langsiktig gjeld		0	14 319
Kortsiktig gjeld			
Leverandørgjeld		33 215	33 042
Skyldig offentlige avgifter		14 630	12 098
Annen kortsiktig gjeld	9	7 058	5 635
Annen kortsiktig gjeld til konsernselskap	9	<u>23 396</u>	<u>12 670</u>
Sum kortsiktig gjeld		78 299	63 445
Sum gjeld		78 299	77 765
Sum egenkapital og gjeld		138 656	138 336

Oslo, 25.04.2025
Styret i Norli Distribusjon AS

Johan Baklund
Styreleder

Hans Erik Krogh-Bjørnerud
Styremedlem

Kim Are Andersen
Styremedlem

Siv Marie Høye
Styremedlem

Eva Svoldal
Styremedlem

Harald Figenbaum Borgen
Daglig leder



Kontantstrømoppstilling

Norli Distribusjon AS

<i>Alle tall i hele 1000</i>	Note	2024	2023
Kontantstrømmer fra operasjonelle aktiviteter			
Resultat før skattekostnad		5 631	-9 027
Ordinære avskrivninger	5	3 992	4 032
Endring i varelager		-9 942	23 957
Endring i kundefordringer		-12 065	19 776
Endring i leverandørgjeld		173	-9 131
Endring i andre tidsavgrensningsposter		14 706	1 222
Netto kontantstrøm fra operasjonelle aktiviteter		2 495	30 828
Kontantstrømmer fra investeringsaktiviteter			
Utbetalinger ved kjøp av varige driftsmidler	5	165	828
Utbetalinger på andre lånefordringer		39	0
Endring innestående på konsernkontosystem		5 665	-30 253
Netto kontantstrøm fra investeringsaktiviteter		5 461	-31 081
Kontantstrømmer fra finansieringsaktiviteter			
Endring trekk konsernkontosystem		17 496	0
Innbetalinger ved opptak av annen gjeld		-25 566	0
Netto kontantstrøm fra finansieringsaktiviteter		-8 071	0
Netto endring i kontanter og kontantekvivalenter		-115	-253
Beh. av kont. og kontantekvivalenter ved per. begynnel		115	368
Beh. av kont. og kontantekvivalenter ved per. slutt		0	115



Regnskapsprinsipper

Årsregnskapet er satt opp i samsvar med regnskapslovens bestemmelser og god regnskapsskikk.

Valuta

Transaksjoner i utenlandsk valuta omregnes til kursen på transaksjonstidspunktet. Pengeposter i utenlandsk valuta omregnes til norske kroner ved å benytte balansedagens kurs. Ikke-pengeposter som måles til historisk kurs uttrykt i utenlandsk valuta, omregnes til norske kroner ved å benytte valutakursen på transaksjonstidspunktet. Ikke-pengeposter som måles til virkelig verdi uttrykt i utenlandsk valuta, omregnes til valutakursen fastsatt på måletidspunktet. Valutakursendringer resultatføres løpende i regnskapsperioden under andre finansposter.

Salgsinntekter

Inntekter resultatføres når de er opptjent. Inntektsføring ved salg av varer skjer på leveringstidspunktet. Inntektene regnskapsføres med verdien av vederlaget på transaksjonstidspunktet.

Kostnader

Kostnader regnskapsføres som hovedregel i samme periode som tilhørende inntekt. I de tilfeller det ikke er klar sammenheng mellom utgifter og inntekter fastsettes fordelingen etter skjønnsmessige kriterier. Øvrige unntak fra sammenstillingsprinsippet er angitt der det er aktuelt.

Skatt

Skattekostnaden i resultatregnskapet omfatter både periodens betalbare skatt og endring i utsatt skatt. Utsatt skatt er beregnet med 22% på grunnlag av de midlertidige forskjeller som eksisterer mellom regnskapsmessige og skattemessige verdier, samt ligningsmessig underskudd til fremføring ved utgangen av regnskapsåret. Skatteøkende og skattereduserende midlertidige forskjeller som reverserer eller kan reverseres i samme periode er utlignet og nettoført. Netto utsatt skattefordel balanseføres i den grad det er sannsynlig at denne kan bli utnyttet.

Klassifisering av balanseposter

Omløpsmidler og kortsiktig gjeld omfatter normalt poster som forfaller til betaling innen ett år etter balansedagen, samt poster som knytter seg til varekretsløpet. Øvrige poster er klassifisert som anleggsmiddel/langsiktig gjeld.

Immaterielle eiendeler

Balanseført verdi av andre immaterielle eiendeler er anskaffelseskost fratrukket akkumulerte avskrivninger og eventuelle nedskrivninger ved verdifall. Immaterielle eiendeler avskrives lineært over forventet levetid. Nedskrivninger er foretatt enkeltvis dersom virkelig antatt verdi er lavere enn bokført verdi og dette ikke er av forbigående art.

Varebeholdninger

Lager av innkjøpte varer er verdsatt til laveste av anskaffelseskost etter FIFO- prinsippet og virkelig verdi. Det foretas nedskrivning for påregnelig ukurans. Beholdning per 31.12 er kun handelsvarer.

Kundefordringer

Kundefordringer er oppført i balansen til pålydende etter fradrag for avsetning til forventet tap.

Pensjoner - Innskuddsbasert ordning

Kostnaden til innskuddsbasert pensjonsordning tilsvarer periodens premie til forsikringsselskapet.

Kontantstrømoppstilling

Kontantstrømoppstillingen er utarbeidet etter den indirekte metoden. Kontanter og kontantekvivalenter omfatter kontanter, bankinnskudd og andre kortsiktige, likvide plasseringer.



Note 2 Driftsinntekter

Tall i hele tusen

	2024	2023
Salgsinntekter	306 547	260 490
Andre driftsinntekter	1 000	1 242
Sum	307 547	261 731
Fordeling på virksomhetsområde		
Bokhandel	310 359	248 889
Lekebutikk	0	11 601
Sum	310 359	260 490
Geografisk fordeling		
Norge	310 359	258 436
Sverige	0	1 623
Danmark	0	431
Sum	310 359	260 490

Note 3 Transaksjoner med nærstående

Tall i hele tusen

Ytelser til ledende ansatte er omtalt i note 4, og mellomværende med konsernselskaper er omtalt i note 9.

Salg av varer og tjenester	2024	2023
Foretak i samme konsern	280 354	209 149
Rentekostnader		
Foretak i samme konsern	1 016	1 314
Renteinntekter		
Foretak i samme konsern	138	0



Note 4 Lønnskostnader, antall ansatte, godtgjørelser, lån til ansatte mm.

Tall i hele tusen

Fjorårstallene er omarbeidet for å gi riktig sammenligningstall.

Lønnskostnader	2024	2023
Lønninger	12 660	13 465
Arbeidsgiveravgift	2 169	2 037
Pensjonskostnader	541	467
Andre ytelser	301	-308
Sum	15 671	15 661

Sysselsatte årsverk	19	16
---------------------	----	----

Ytelser til ledende personer	Daglig leder	Styret
Lønn/styrehonorar	1 010	0
Pensjonsutgifter	22	0
Annen godtgjørelse	93	0
Sum	1 125	0

Selskapet viderefakturerer ca 50% av godtgjørelse for daglig leder til Norli AS.

Selskapet er pliktig til å ha tjenestepensjonsordning etter lov om tjenestepensjon. Selskapets pensjonsordning tilfredsstiller kravene i lov om obligatorisk tjenestepensjon.

Det er ikke gitt lån/sikkerhetsstillelse til daglig leder eller andre nærstående parter.

Kostnadsført godtgjørelse til revisor	2024	2023
Lovpålagt revisjon	215	157
Annen bistand	56	0
Sum	271	157

Beløpene er eks mva.



Note 5 Varige driftsmidler og immaterielle eiendeler

Tall i hele tusen

Varige driftsmidler	Driftsløsøre, inventar, maskiner og anlegg	Software	Sum
Anskaffelseskost 01.01.2024	35 154	13 644	48 799
Tilgang	32	134	165
Anskaffelseskost 31.12.2024	35 186	13 778	48 964
Akkumulerte avskrivninger	-22 058	-12 166	-34 224
Bokført verdi 31.12.2024	13 128	1 612	14 740
Årets avskrivninger	3 306	686	3 992
Forventet økonomisk levetid	5 år	5- 10 år	
Avskrivningsplan	Lineær	Lineær	

Årlig leie av ikke-balanseførte driftsmidler

tall i hele 1000

Driftsmiddel	Leieperiode	2024	2023
Lokaler	1-10 år	6 997	7 651
Maskiner og annet utstyr	1-10 år	2 643	2 992

Selskapet har inngått leieavtale på lagerlokale og kontorer. Hovedavtalen løper til 30.07.2028.

Enkelte leieavtaler har betingede betalinger som utgjør en viss prosent av fremtidig salg av eiendelen. Leieavtalene inneholder ikke restriksjoner på selskapets utbyttepolitikk eller finansieringsmuligheter.



Note 6 Skatt

Tall i hele tusen

Skatteeffekten av midlertidige forskjeller og underskudd til fremføring som har gitt opphav til utsatt skatt og utsatte skattefordeler, spesifisert på typer av midlertidige forskjeller:

	2024	2023	Endring
Varige driftsmidler	512	1 489	977
Varebeholdning	-3 300	-3 520	-220
Fordringer	-92	-76	16
Avsetninger mv	-150	-670	-520
Sum	-3 029	-2 777	253
Grunnlag for beregning av utsatt skatt	-3 029	-2 777	253
Utsatt skattefordel (22 %)	-666	-611	56
Årets skattekostnad		2024	2023
Skattepliktig inntekt:			
Ordinært resultat før skatt		5 631	-9 027
Permanente forskjeller		17	15
Endring i midlertidige forskjeller		253	-3 163
Mottatt konsernbidrag		0	12 175
Avgitt konsernbidrag		-5 900	0
Skattepliktig inntekt		0	0
Resultatført skatt på ordinært resultat:			
Betalbar skatt		1 298	0
Endring i utsatt skattefordel		-56	-1 983
Skattekostnad ordinært resultat		1 243	-1 983
Beregning av effektiv skattesats			
Resultat før skatt		5 631	-9 027
Beregnet skatt av resultat før skatt		1 239	-1 986
Skatteeffekt av permanente forskjeller		4	3
Sum		1 243	-1 983
Effektiv skattesats		22,1 %	22,0 %
Betalbar skatt i balansen:			
Betalbar skatt på årets resultat		1 298	-2 679
Betalbar skatt på avgitt konsernbidrag		-1 298	0
Betalbar skatt på mottatt konsernbidrag		0	2 679
Sum betalbar skatt i balansen		0	0



Note 7 Egenkapital

Tall i hele tusen

	Aksjekapital	Overkurs	Annen innskutt egenkapital	Annen egenkapital	Sum egenkapital
Egenkapital 01.01.2024	15 015	16 099	31 472	-2 015	60 571
Årets resultat				4 389	4 389
Avgitt konsernbidrag				-4 602	-4 602
Egenkapital 31.12.2024	15 015	16 099	31 472	-2 229	60 357

Note 8 Pantstillelser og garantier m.v.

Tall i hele tusen

Gjeld som er sikret ved pant o.l	2024	2023
Gjeld til kredittinstitusjoner	0	0
Øvrig langsiktig gjeld	0	0
Sum	0	0
Balansført verdi av eiendeler pantsatt for egen gjeld		
Varelager	53 926	43 984
Driftsmidler	12 928	16 128
Kundefordringer	67 310	55 245
Sum	134 165	115 356

Varelageret er pantsatt for inntil 450.000, driftsmidler for inntil 450.000 og kundefordringene for inntil TNOK 450.000.

Note 9 Mellomværende med selskap i samme konsern m.v.

Tall i hele tusen

Kundefordringer	2024	2023
Foretak i samme konsern	62 705	49 858
Andre kortsiktige fordringer	2024	2023
Foretak i samme konsern	0	12 175
Konsernkontoordning	0	5 665
Leverandørgjeld	2024	2023
Foretak i samme konsern	0	103
Kortsiktig gjeld	2024	2023
Påløpte renter	0	569
Konsernkontoordning	17 495	0
Foretak i samme konsern	5 900	12 670
Totalt	23 396	13 239
Langsiktig gjeld	2024	2023
Foretak i samme konsern	0	14 319



Norli Distribusjon AS deltar i en i konsernkontoordning hvor morselskapet Norli AS er administrator og hoved kontoinnehaver. Inntående og trekk på underkontiene i ordningen utgjør låneforhold mellom Norli AS og konsernselskapene, og klassifiseres som mellomværender.

Note 10 Bundne bankinnskudd, trekkrettigheter

Tall i hele tusen

Norli Distribusjon har inngått en garantiavtale med House of Guarantees for å sikre skattetrekksmidlene. Garantien er begrenset til 1.300.

Note 11 Aksjekapital og aksjonærinformasjon

Aksjekapitalen på kr. 15 015 000 består av 11 000 aksjer à kr. 1 365.

Navn	Antall aksjer	Eierandel
Norli AS	11 000	100%

Alle aksjer er eid av morselskapet NORLI AS med forretningsadresse Universitetsgata 20,0162 OSLO. Der kan konsernregnskapet som inkluderer Norli Distribusjon AS fås utlevert.



Til generalforsamlingen i Norli Distribusjon AS

Uavhengig revisors beretning

Konklusjon

Vi har revidert årsregnskapet for Norli Distribusjon AS som består av balanse per 31. desember 2024, resultatregnskap og kontantstrømoppstilling for regnskapsåret avsluttet per denne datoen og noter til årsregnskapet, herunder et sammendrag av viktige regnskapsprinsipper.

Etter vår mening oppfyller årsregnskapet gjeldende lovkrav, og gir årsregnskapet et rettviseende bilde av selskapets finansielle stilling per 31. desember 2024, og av dets resultater og kontantstrømmer for regnskapsåret avsluttet per denne datoen i samsvar med regnskapslovens regler og god regnskapsskikk i Norge.

Grunnlag for konklusjonen

Vi har gjennomført revisjonen i samsvar med International Standards on Auditing (ISA-ene). Våre oppgaver og plikter i henhold til disse standardene er beskrevet nedenfor under *Revisors oppgaver og plikter ved revisjonen av årsregnskapet*. Vi er uavhengige av selskapet i samsvar med kravene i relevante lover og forskrifter i Norge og International Code of Ethics for Professional Accountants (inkludert internasjonale uavhengighetsstandarder) utstedt av International Ethics Standards Board for Accountants (IESBA-reglene), og vi har overholdt våre øvrige etiske forpliktelser i samsvar med disse kravene. Innhentet revisjonsbevis er etter vår vurdering tilstrekkelig og hensiktsmessig som grunnlag for vår konklusjon.

Øvrig informasjon

Styret og daglig leder (ledelsen) er ansvarlige for informasjonen i årsberetningen. Øvrig informasjon omfatter informasjon i årsrapporten bortsett fra årsregnskapet og den tilhørende revisjonsberetningen. Vår konklusjon om årsregnskapet ovenfor dekker ikke informasjonen i årsberetningen.

I forbindelse med revisjonen av årsregnskapet er det vår oppgave å lese årsberetningen. Formålet er å vurdere hvorvidt det foreligger vesentlig inkonsistens mellom årsberetningen og årsregnskapet og den kunnskap vi har opparbeidet oss under revisjonen av årsregnskapet, eller hvorvidt informasjon i årsberetningen ellers fremstår som vesentlig feil. Vi har plikt til å rapportere dersom årsberetningen fremstår som vesentlig feil. Vi har ingenting å rapportere i så henseende.

Basert på kunnskapen vi har opparbeidet oss i revisjonen, mener vi at årsberetningen

- er konsistent med årsregnskapet og
- inneholder de opplysninger som skal gis i henhold til gjeldende lovkrav.

Ledelsens ansvar for årsregnskapet

Ledelsen er ansvarlig for å utarbeide årsregnskapet og for at det gir et rettviseende bilde i samsvar med regnskapslovens regler og god regnskapsskikk i Norge. Ledelsen er også ansvarlig for slik internkontroll som den finner nødvendig for å kunne utarbeide et årsregnskap som ikke inneholder vesentlig feilinformasjon, verken som følge av misligheter eller utilsiktede feil.

Ved utarbeidelsen av årsregnskapet må ledelsen ta standpunkt til selskapets evne til fortsatt drift og opplyse om forhold av betydning for fortsatt drift. Forutsetningen om fortsatt drift skal legges til grunn for årsregnskapet så lenge det ikke er sannsynlig at virksomheten vil bli avvirket.

Revisors oppgaver og plikter ved revisjonen av årsregnskapet

Vårt mål er å oppnå betryggende sikkerhet for at årsregnskapet som helhet ikke inneholder vesentlig feilinformasjon, verken som følge av misligheter eller utilsiktede feil, og å avgi en revisjonsberetning som inneholder vår konklusjon. Betryggende sikkerhet er en høy grad av sikkerhet, men ingen garanti for at en

PricewaterhouseCoopers AS, Dronning Eufemias gate 71, Postboks 748 Sentrum, NO-0106 Oslo
T: 02316, org. no.: 987 009 713 MVA, www.pwc.no
Statsautoriserte revisorer, medlemmer av Den norske Revisorforening og autorisert regnskapsførerselskap



revisjon utført i samsvar med ISA-ene, alltid vil avdekke vesentlig feilinformasjon. Feilinformasjon kan oppstå som følge av misligheter eller utilsiktede feil. Feilinformasjon er å anse som vesentlig dersom den enkeltvis eller samlet med rimelighet kan forventes å påvirke de økonomiske beslutningene som brukerne foretar på grunnlag av årsregnskapet. For videre beskrivelse av revisors oppgaver og plikter vises det til: <https://revisorforeningen.no/revisjonsberetninger>

Oslo, 2. juni 2025
PricewaterhouseCoopers AS

Berit Alstad
Statsautorisert revisor
(elektronisk signert)



 Securely signed with Brevio

Revisjonsberetning - Norli Distribusjon AS

Signers:

Name	Method	Date
Alstad, Berit	BANKID	2025-06-17 13:12

This document package contains:

- Closing page (this page)
- The original document(s)
- The electronic signatures. These are not visible in the document, but are electronically integrated.



This file is sealed with a digital signature.
The seal is a guarantee for the authenticity
of the document.



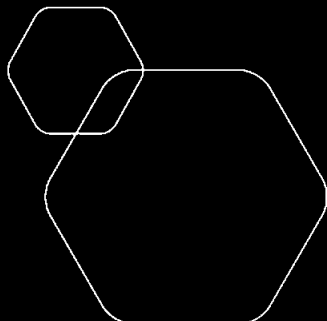
Signing Information Page 1/1

Årsregnskap Norli Distribusjon AS 2024 25.04.25.pdf

Name:	Method:	Time:
Høye, Siv Marie	BANKID	2025-05-15 12:49:26
Borgen, Harald Figenbaum	BANKID	2025-04-27 07:37:35
Baklund, Johan	BANKID	2025-05-01 07:49:17
Andersen, Kim Are	BANKID	2025-04-28 15:22:53
Krogh-Bjørnerud, Hans Erik	BANKID	2025-04-29 14:50:23
Svoldal, Eva	BANKID	2025-04-25 16:21:33

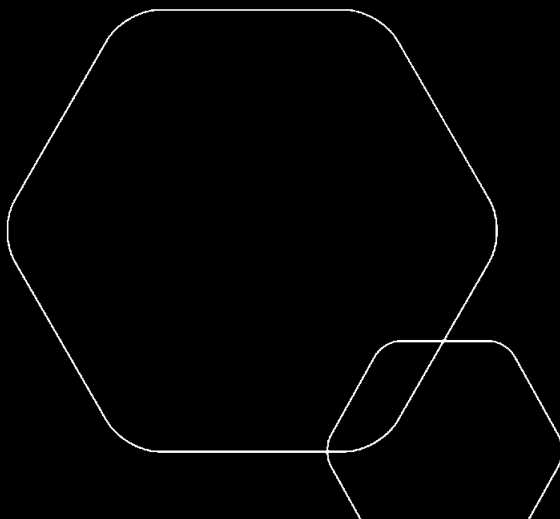


This document is electronically sealed and contains electronic signatures
Document ID:da90b4de-624a-4af3-be48-755d405a3422



Årsregnskap 2024 Norli Distribusjon AS

Årsberetning
Resultatregnskap
Balanse
Kontantstrøm
Noter til regnskapet



Org.nr.: 982 225 973

Document ID:
da90b4de-624a-4af3-be48-755d405a3422



Resultatregnskap Norli Distribusjon AS

Alle tall i hele 1000

Driftsinntekter og driftskostnader	Note	2024	2023
Salgsinntekt	2, 3	306 547	260 490
Annen driftsinntekt		1 000	1 242
Sum driftsinntekter		307 547	261 731
Varekostnad		255 795	211 416
Lønnskostnad	4	15 671	15 661
Avskrivning av driftsmidler og immaterielle eiendeler	5	3 992	4 032
Annen driftskostnad	4, 5	25 405	38 316
Sum driftskostnader		300 863	269 424
Driftsresultat		6 684	-7 693
Finansinntekter og finanskostnader			
Renteinntekt fra foretak i samme konsern	3	138	0
Annen renteinntekt		0	16
Annen finansinntekt		211	368
Rentekostnad til foretak i samme konsern	3	1 016	1 314
Annen rentekostnad		24	56
Annen finanskostnad		361	349
Resultat av finansposter		-1 053	-1 335
Resultat før skattekostnad		5 631	-9 027
Skattekostnad på resultat	6	1 243	-1 983
Resultat		4 389	-7 044
Årsresultat	7	4 389	-7 044
Overføringer			
Annen egenkapital		4 389	-7 044
Sum overføringer		4 389	-7 044

Norli Distribusjon AS

Side 2

Document ID:
da90b4de-624a-4af3-be48-755d405a3422



Balanse Norli Distribusjon AS

Alle tall i hele 1000

Eiendeler	Note	2024	2023
Anleggsmidler			
Immaterielle eiendeler			
Software	5	1 612	2 165
Utsatt skattefordel	6	666	611
Sum immaterielle eiendeler		2 278	2 775
Varige driftsmidler			
Maskiner og anlegg	5	200	274
Driftsløsøre, inventar o.a. utstyr	5	12 928	16 128
Sum varige driftsmidler	8	13 128	16 402
Sum anleggsmidler		15 406	19 177
Omløpsmidler			
Lager av varer og annen beholdning	8	53 926	43 984
Fordringer			
Kundefordringer	8, 9	67 310	55 245
Andre kortsiktige fordringer		2 014	1 975
Konsernfordringer	9	0	17 840
Sum fordringer		69 324	75 060
Investeringer			
Bankinnskudd, kontanter o.l.	10	0	115
Sum omløpsmidler		123 250	119 159
Sum eiendeler		138 656	138 336

Norli Distribusjon AS

Side 3

Document ID:
da90b4de-624a-4af3-be48-755d405a3422



Balanse Norli Distribusjon AS

Egenkapital og gjeld	Note	2024	2023
Innskutt egenkapital			
Aksjekapital	7, 11	15 015	15 015
Overkurs	7	16 099	16 099
Annen innskutt egenkapital	7	31 472	31 472
Sum innskutt egenkapital		62 586	62 586
Opptjent egenkapital			
Annen egenkapital	7	-2 229	-2 015
Sum opptjent egenkapital		-2 229	-2 015
Sum egenkapital		60 357	60 571
Gjeld			
Annen langsiktig gjeld			
Øvrig langsiktig gjeld	9	0	14 319
Sum annen langsiktig gjeld		0	14 319
Kortsiktig gjeld			
Leverandørgjeld		33 215	33 042
Skyldig offentlige avgifter		14 630	12 098
Annen kortsiktig gjeld	9	7 058	5 635
Annen kortsiktig gjeld til konsernselskap	9	23 396	12 670
Sum kortsiktig gjeld		78 299	63 445
Sum gjeld		78 299	77 765
Sum egenkapital og gjeld		138 656	138 336

Oslo, 25.04.2025
Styret i Norli Distribusjon AS

Johan Baklund
Styreleder

Hans Erik Krogh-Bjørnerud
Styremedlem

Kim Are Andersen
Styremedlem

Siv Marie Høye
Styremedlem

Eva Svoldal
Styremedlem

Harald Figenbaum Borgen
Daglig leder

Norli Distribusjon AS

Side 4

Document ID:
da90b4de-624a-4af3-be48-755d405a3422



Kontantstrømoppstilling

Norli Distribusjon AS

<i>Alle tall i hele 1000</i>	Note	2024	2023
Kontantstrømmer fra operasjonelle aktiviteter			
Resultat før skattekostnad		5 631	-9 027
Ordinære avskrivninger	5	3 992	4 032
Endring i varelager		-9 942	23 957
Endring i kundefordringer		-12 065	19 776
Endring i leverandørgjeld		173	-9 131
Endring i andre tidsavgrensingsposter		14 706	1 222
Netto kontantstrøm fra operasjonelle aktiviteter		2 495	30 828
Kontantstrømmer fra investeringsaktiviteter			
Utbetalinger ved kjøp av varige driftsmidler	5	165	828
Utbetalinger på andre lånefordringer		39	0
Endring innestående på konsernkontosystem		5 665	-30 253
Netto kontantstrøm fra investeringsaktiviteter		5 461	-31 081
Kontantstrømmer fra finansieringsaktiviteter			
Endring trekk konsernkontosystem		17 496	0
Innbetalinger ved opptak av annen gjeld		-25 566	0
Netto kontantstrøm fra finansieringsaktiviteter		-8 071	0
Netto endring i kontanter og kontantekvivalenter		-115	-253
Beh. av kont. og kontantekvivalenter ved per. begynnel		115	368
Beh. av kont. og kontantekvivalenter ved per. slutt		0	115



Regnskapsprinsipper

Årsregnskapet er satt opp i samsvar med regnskapslovens bestemmelser og god regnskapsskikk.

Valuta

Transaksjoner i utenlandsk valuta omregnes til kursen på transaksjonstidspunktet. Pengeposter i utenlandsk valuta omregnes til norske kroner ved å benytte balansedagens kurs. Ikke-pengeposter som måles til historisk kurs uttrykt i utenlandsk valuta, omregnes til norske kroner ved å benytte valutakursen på transaksjonstidspunktet. Ikke-pengeposter som måles til virkelig verdi uttrykt i utenlandsk valuta, omregnes til valutakursen fastsatt på måletidspunktet. Valutakursendringer resultatføres løpende i regnskapsperioden under andre finansposter.

Salgsinntekter

Inntekter resultatføres når de er opptjent. Inntektsføring ved salg av varer skjer på leveringstidspunktet. Inntektene regnskapsføres med verdien av vederlaget på transaksjonstidspunktet.

Kostnader

Kostnader regnskapsføres som hovedregel i samme periode som tilhørende inntekt. I de tilfeller det ikke er klar sammenheng mellom utgifter og inntekter fastsettes fordelingen etter skjønnsmessige kriterier. Øvrige unntak fra sammenstillingsprinsippet er angitt der det er aktuelt.

Skatt

Skattekostnaden i resultatregnskapet omfatter både periodens betalbare skatt og endring i utsatt skatt. Utsatt skatt er beregnet med 22% på grunnlag av de midlertidige forskjeller som eksisterer mellom regnskapsmessige og skattemessige verdier, samt ligningsmessig underskudd til fremføring ved utgangen av regnskapsåret. Skatteøkende og skattereduserende midlertidige forskjeller som reverserer eller kan reverseres i samme periode er utlignet og nettoført. Netto utsatt skattefordel balanseføres i den grad det er sannsynlig at denne kan bli utnyttet.

Klassifisering av balanseposter

Omløpsmidler og kortsiktig gjeld omfatter normalt poster som forfaller til betaling innen ett år etter balansedagen, samt poster som knytter seg til varekretsløpet. Øvrige poster er klassifisert som anleggsmiddel/langsiktig gjeld.

Immaterielle eiendeler

Balanseført verdi av andre immaterielle eiendeler er anskaffelseskost fratrukket akkumulerte avskrivninger og eventuelle nedskrivninger ved verdifall. Immaterielle eiendeler avskrives lineært over forventet levetid. Nedskrivninger er foretatt enkeltvis dersom virkelig antatt verdi er lavere enn bokført verdi og dette ikke er av forbigående art.

Varebeholdninger

Lager av innkjøpte varer er verdsatt til laveste av anskaffelseskost etter FIFO- prinsippet og virkelig verdi. Det foretas nedskrivning for påregnelig ukurans. Beholdning per 31.12 er kun handelsvarer.

Kundefordringer

Kundefordringer er oppført i balansen til pålydende etter fradrag for avsetning til forventet tap.

Pensjoner - Innskuddsbasert ordning

Kostnaden til innskuddsbasert pensjonsordning tilsvarer periodens premie til forsikringssselskapet.

Kontantstrømoppstilling

Kontantstrømoppstillingen er utarbeidet etter den indirekte metoden. Kontanter og kontantekvivalenter omfatter kontanter, bankinnskudd og andre kortsiktige, likvide plasseringer.

Document ID:

da90b4de-624a-4af3-be48-755d405a3422



Note 2 Driftsinntekter

Tall i hele tusen

	2024	2023
Salgsinntekter	306 547	260 490
Andre driftsinntekter	1 000	1 242
Sum	307 547	261 731
Fordeling på virksomhetsområde		
Bokhandel	310 359	248 889
Lekebutikk	0	11 601
Sum	310 359	260 490
Geografisk fordeling		
Norge	310 359	258 436
Sverige	0	1 623
Danmark	0	431
Sum	310 359	260 490

Note 3 Transaksjoner med nærstående

Tall i hele tusen

Ytelser til ledende ansatte er omtalt i note 4, og mellomværende med konsernselskaper er omtalt i note 9.

Salg av varer og tjenester	2024	2023
Foretak i samme konsern	280 354	209 149
Rentekostnader		
Foretak i samme konsern	1 016	1 314
Renteinntekter		
Foretak i samme konsern	138	0

Document ID:

da90b4de-624a-4af3-be48-755d405a3422



Note 4 Lønnskostnader, antall ansatte, godtgjørelser, lån til ansatte mm.

Tall i hele tusen

Fjorårstallene er omarbeidet for å gi riktig sammenligningstall.

Lønnskostnader	2024	2023
Lønninger	12 660	13 465
Arbeidsgiveravgift	2 169	2 037
Pensjonskostnader	541	467
Andre ytelser	301	-308
Sum	15 671	15 661

Sysselsatte årsverk	19	16
---------------------	----	----

Ytelser til ledende personer	Daglig leder	Styret
Lønn/styrehonorar	1 010	0
Pensjonsutgifter	22	0
Annen godtgjørelse	93	0
Sum	1 125	0

Selskapet viderefakturerer ca 50% av godtgjørelse for daglig leder til Norli AS.

Selskapet er pliktig til å ha tjenestepensjonsordning etter lov om tjenestepensjon. Selskapets pensjonsordning tilfredsstiller kravene i lov om obligatorisk tjenestepensjon.

Det er ikke gitt lån/sikkerhetsstillelse til daglig leder eller andre nærstående parter.

Kostnadsført godtgjørelse til revisor	2024	2023
Lovpålagt revisjon	215	157
Annen bistand	56	0
Sum	271	157

Beløpene er eks mva.



Note 5 Varige driftsmidler og immaterielle eiendeler

Tall i hele tusen

Varige driftsmidler	Driftsløsøre, inventar, maskiner og anlegg	Software	Sum
Anskaffelseskost 01.01.2024	35 154	13 644	48 799
Tilgang	32	134	165
Anskaffelseskost 31.12.2024	35 186	13 778	48 964
Akkumulerte avskrivninger	-22 058	-12 166	-34 224
Bokført verdi 31.12.2024	13 128	1 612	14 740
Årets avskrivninger	3 306	686	3 992
Forventet økonomisk levetid	5 år	5- 10 år	
Avskrivningsplan	Lineær	Lineær	

Årlig leie av ikke-balanseførte driftsmidler

tall i hele 1000

Driftsmiddel	Leieperiode	2024	2023
Lokaler	1-10 år	6 997	7 651
Maskiner og annet utstyr	1-10 år	2 643	2 992

Selskapet har inngått leieavtale på lagerlokale og kontorer. Hovedavtalen løper til 30.07.2028.

Enkelte leieavtaler har betingede betalinger som utgjør en viss prosent av fremtidig salg av eiendelen. Leieavtalene inneholder ikke restriksjoner på selskapets utbyttepolitikk eller finansieringsmuligheter.

Document ID:

da90b4de-624a-4af3-be48-755d405a3422



Note 6 Skatt

Tall i hele tusen

Skatteeffekten av midlertidige forskjeller og underskudd til fremføring som har gitt opphav til utsatt skatt og utsatte skattefordeler, spesifisert på typer av midlertidige forskjeller:

	2024	2023	Endring
Varige driftsmidler	512	1 489	977
Varebeholdning	-3 300	-3 520	-220
Fordringer	-92	-76	16
Avsetninger mv	-150	-670	-520
Sum	-3 029	-2 777	253
Grunnlag for beregning av utsatt skatt	-3 029	-2 777	253
Utsatt skattefordel (22 %)	-666	-611	56
Årets skattekostnad		2024	2023
Skattepliktig inntekt:			
Ordinært resultat før skatt		5 631	-9 027
Permanente forskjeller		17	15
Endring i midlertidige forskjeller		253	-3 163
Mottatt konsernbidrag		0	12 175
Avgitt konsernbidrag		-5 900	0
Skattepliktig inntekt		0	0
Resultatført skatt på ordinært resultat:			
Betalbar skatt		1 298	0
Endring i utsatt skattefordel		-56	-1 983
Skattekostnad ordinært resultat		1 243	-1 983
Beregning av effektiv skattesats			
Resultat før skatt		5 631	-9 027
Beregnet skatt av resultat før skatt		1 239	-1 986
Skatteeffekt av permanente forskjeller		4	3
Sum		1 243	-1 983
Effektiv skattesats		22,1 %	22,0 %
Betalbar skatt i balansen:			
Betalbar skatt på årets resultat		1 298	-2 679
Betalbar skatt på avgitt konsernbidrag		-1 298	0
Betalbar skatt på mottatt konsernbidrag		0	2 679
Sum betalbar skatt i balansen		0	0

Document ID:

da90b4de-624a-4af3-be48-755d405a3422



Note 7 Egenkapital

Tall i hele tusen

	Aksjekapital	Overkurs	Annen innskutt egenkapital	Annen egenkapital	Sum egenkapital
Egenkapital 01.01.2024	15 015	16 099	31 472	-2 015	60 571
Årets resultat				4 389	4 389
Avgitt konsernbidrag				-4 602	-4 602
Egenkapital 31.12.2024	15 015	16 099	31 472	-2 229	60 357

Note 8 Pantstillelser og garantier m.v.

Tall i hele tusen

Gjeld som er sikret ved pant o.l	2024	2023
Gjeld til kredittinstitusjoner	0	0
Øvrig langsiktig gjeld	0	0
Sum	0	0
Balanseført verdi av eiendeler pantsatt for egen gjeld		
Varelager	53 926	43 984
Driftsmidler	12 928	16 128
Kundefordringer	67 310	55 245
Sum	134 165	115 356

Varelageret er pantsatt for inntil 450.000, driftsmidler for inntil 450.000 og kundefordringene for inntil TNOK 450.000.

Note 9 Mellomværende med selskap i samme konsern m.v.

Tall i hele tusen

Kundefordringer	2024	2023
Foretak i samme konsern	62 705	49 858
Andre kortsiktige fordringer	2024	2023
Foretak i samme konsern	0	12 175
Konsernkontoordning	0	5 665
Leverandørgjeld	2024	2023
Foretak i samme konsern	0	103
Kortsiktig gjeld	2024	2023
Påløpte renter	0	569
Konsernkontoordning	17 495	0
Foretak i samme konsern	5 900	12 670
Totalt	23 396	13 239
Langsiktig gjeld	2024	2023
Foretak i samme konsern	0	14 319

Document ID:

da90b4de-624a-4af3-be48-755d405a3422



Norli Distribusjon AS deltar i en i konsernkontoordning hvor morselskapet Norli AS er administrator og hovedkontoinnehaver. Innestående og trekk på underkontiene i ordningen utgjør låneforhold mellom Norli AS og konsernselskapene, og klassifiseres som mellomværender.

Note 10 Bundne bankinnskudd, trekkrettigheter

Tall i hele tusen

Norli Distribusjon har inngått en garantiavtale med House of Guarantees for å sikre skattetrekksmidlene. Garantien er begrenset til 1.300.

Note 11 Aksjekapital og aksjonærinformasjon

Aksjekapitalen på kr. 15 015 000 består av 11 000 aksjer à kr. 1 365.

Navn	Antall aksjer	Eierandel
Norli AS	11 000	100%

Alle aksjer er eid av morselskapet NORLI AS med forretningsadresse Universitetsgata 20,0162 OSLO. Der kan konsernregnskapet som inkluderer Norli Distribusjon AS fås utlevert.


Document ID:
da90b4de-624a-4af3-be48-755d405a3422



Årsregnskap Norli Distribusjon AS 2024 25.04.25.pdf

Name Date
Krogh-Bjørnerud, Hans Erik 2025-04-29

Document ID
da90b4de-624a-4af3-be48-755d405a3422

Identification
 **bankID** Krogh-Bjørnerud, Hans Erik

Name Date
Andersen, Kim Are 2025-04-28

Document ID
da90b4de-624a-4af3-be48-755d405a3422

Identification
 **bankID** Andersen, Kim Are

Name Date
Baklund, Johan 2025-05-01

Document ID
da90b4de-624a-4af3-be48-755d405a3422

Identification
 **bankID** Baklund, Johan

Name Date
Borgen, Harald Figenbaum 2025-04-27

Document ID
da90b4de-624a-4af3-be48-755d405a3422

Identification
 **bankID** Borgen, Harald Figenbaum

Name Date
Høye, Siv Marie 2025-05-15

Document ID
da90b4de-624a-4af3-be48-755d405a3422

Identification
 **bankID** Høye, Siv Marie

Name Date
Svoldal, Eva 2025-04-25

Document ID
da90b4de-624a-4af3-be48-755d405a3422

Identification
 **bankID** Svoldal, Eva

This document contains electronic signatures using EU-compliant PAdES - PDF Advanced Electronic Signatures (Regulation (EU) No 910/2014 (eIDAS))



Signing Information Page 1/1

Årsberetning 2024 Norli Distribusjon AS.pdf

Name:	Method:	Time:
Høye, Siv Marie	BANKID	2025-05-15 12:50:16
Borgen, Harald Figenbaum	BANKID	2025-04-27 07:36:35
Baklund, Johan	BANKID	2025-05-01 07:46:16
Andersen, Kim Are	BANKID	2025-04-28 15:21:14
Krogh-Bjørnerud, Hans Erik	BANKID	2025-04-29 14:51:11
Svoldal, Eva	BANKID	2025-04-25 16:04:30



This document is electronically sealed and contains electronic signatures
Document ID:bd5b3039-9a9a-4b99-b800-2a8a49931e4c



Årsberetning 2024 for Norli Distribusjon AS

Virksomhetens art og tilholdssted

Norli Distribusjon AS er sentrallager for Norli AS, konsernets butikker og forhandlere. Selskapet er et datterselskap av Norli AS og inngår i konsernregnskapet til Norli konsernet.

Viktige hendelser

Selskapet hadde en omsetningsøkning i 2024, hovedsakelig drevet av økt intern omsetning innen konsernet.

For de kommende årene forventes økt aktivitet, kontinuerlige driftsforbedringer og en stabilisering av inntjeningen i selskapet.

Fortsatt drift

I samsvar med regnskapsloven § 3-3a bekreftes det at forutsetningene om fortsatt drift er til stede. Selskapets hovedaktivitet er leveranser til Norli kjedens butikker. Basert på planer og budsjetter er det forventet at selskapet vil få positiv utvikling i resultatene i 2025.

Fremtidsutsikter

Det forventes en positiv utvikling av lønnsomheten i virksomheten i 2025.

Arbeidsmiljø, personale og likestilling

Det ble utført 19,1 årsverk i 2024. Ved årsskiftet var det 29 personer, 6 kvinner og 23 menn. Sykefraværet var 14,7 %, opp fra 6,7 % året før.

Norli Distribusjon AS tilstreber å være en arbeidsplass der det er full likestilling blant kvinner og menn. Det har ikke skjedd arbeidsuhell med personskade i løpet av året. Arbeidsmiljøet anses godt.

Redegjørelse for årsregnskapet

Omsetningen i selskapet ble kr. 307,5 MNOK i 2024 mot kr. 261,7 MNOK i 2023. Driftsresultatet for selskapet ble kr. 6,7 MNOK i 2024 mot kr. -7,7 MNOK i 2023 og årsresultat ble i 2024 på kr. 4,4 MNOK mot kr. -7,0 MNOK i 2023.

Samlet kontantstrøm fra driften var på kr 2,5 MNOK mens resultat før skatt utgjorde kr 5,6 MNOK. Differansen skyldes i hovedsak økning av varelager og kundefordringer.

Document ID:

bd5b3039-9a9a-4b99-b800-2a8a49931e4c



Totalkapitalen for selskapet var ved utgangen av året kr. 139 MNOK, sammenlignet med kr. 138 MNOK året før. Egenkapitalandelen pr. 31.12.2024 var 43,5 %, sammenlignet med 43,8 % pr. 31.12.2023.

Styret er tilfreds med selskapets resultatutvikling i 2024 og er fornøyd med at selskapet har gjennomført et større utviklingsløp som vil rigge selskapet for bedre lønnsomhet og videre vekst.

Finansiell risiko

Markedsrisiko

Selskapet er eksponert mot endringer i rentenivået, da selskapets gjeld har flytende rente.

Kreditrisiko

Risiko for at motparter ikke har økonomisk evne til å oppfylle sine forpliktelser anses lav.

Selskapet har hittil ikke hatt vesentlige tap på fordringer.

Likviditetsrisiko

Selskapet inngår i Norli AS sitt konsernkontosystem.

Miljørapportering

Vi opplever at det er en direkte sammenheng mellom vår egen kostnadsbevissthet og vårt påvirkbare miljøavtrykk. Vi jobber målrettet med rasjonelle innkjøp for å redusere svinn og ukurans (kast) i egen verdikjede og optimal utnyttelse av transport- og distribusjonsavtalene for leveranser til butikkene

Åpenhetsloven

Redegjørelse etter åpenhetsloven er tilgjengeliggjort på norli.no.

Styreansvarsforsikring

Selskapet har tegnet egen ansvarsforsikring med dekning opp til 50 MNOK.

Oslo, den 25. april 2025

Johan Baklund
Styreleder

Hans Erik Krogh-Bjørnerud
Styremedlem

Kim Are Andersen
Styremedlem

Harald Borgen
Daglig leder

Siv Høye
Styremedlem

Eva Svoldal
Styremedlem

Document ID:

bd5b3039-9a9a-4b99-b800-2a8a49931e4c




Årsberetning 2024 Norli Distribusjon AS.pdf

Name
Krogh-Bjørnerud, Hans Erik

Date
2025-04-29

Document ID
bd5b3039-9a9a-4b99-b800-2a8a49931e4c

Identification
 **bankID** Krogh-Bjørnerud, Hans Erik

Name
Andersen, Kim Are

Date
2025-04-28

Document ID
bd5b3039-9a9a-4b99-b800-2a8a49931e4c

Identification
 **bankID** Andersen, Kim Are

Name
Baklund, Johan

Date
2025-05-01

Document ID
bd5b3039-9a9a-4b99-b800-2a8a49931e4c

Identification
 **bankID** Baklund, Johan

Name
Borgen, Harald Figenbaum

Date
2025-04-27

Document ID
bd5b3039-9a9a-4b99-b800-2a8a49931e4c

Identification
 **bankID** Borgen, Harald Figenbaum

Name
Høye, Siv Marie

Date
2025-05-15

Document ID
bd5b3039-9a9a-4b99-b800-2a8a49931e4c

Identification
 **bankID** Høye, Siv Marie

Name
Svoldal, Eva

Date
2025-04-25

Document ID
bd5b3039-9a9a-4b99-b800-2a8a49931e4c

Identification
 **bankID** Svoldal, Eva

This document contains electronic signatures using EU-compliant PAdES - PDF Advanced Electronic Signatures (Regulation (EU) No 910/2014 (eIDAS))