



## ÅRSREGNSKAPET FOR REGNSKAPSÅRET 2023 - GENERELL INFORMASJON

### Enheten

|                      |                                    |
|----------------------|------------------------------------|
| Organisasjonsnummer: | 924 198 885                        |
| Organisasjonsform:   | Aksjeselskap                       |
| Foretaksnavn:        | BLOMSTERKROKEN HAGESENTER AS       |
| Forretningsadresse:  | Gubberudvegen 142<br>2312 OTTESTAD |

### Regnskapsår

|                         |                         |
|-------------------------|-------------------------|
| Årsregnskapets periode: | 01.01.2023 - 31.12.2023 |
|-------------------------|-------------------------|

### Konsern

|                           |     |
|---------------------------|-----|
| Morselskap i konsern:     | Ja  |
| Konsernregnskap lagt ved: | Nei |

### Regnskapsregler

|  |                                    |
|--|------------------------------------|
| Regler for små foretak benyttet:                           | Ja                                 |
| Benyttet ved utarbeidelsen av årsregnskapet til selskapet: | Regnskapslovens alminnelige regler |

### Årsregnskapet fastsatt av kompetent organ

|  |                     |
|--|---------------------|
| Bekreftet av representant for selskapet: | Liv Øverby Bjørneby |
| Dato for fastsettelse av årsregnskapet:  | 13.08.2024          |

### Grunnlag for avgivelse

År 2023: Årsregnskapet er elektronisk innlevert  
År 2022: Tall er hentet fra elektronisk innlevert årsregnskap fra 2023

*Det er ikke krav til at årsregnskapet m.v. som sendes til Regnskapsregisteret er undertegnet. Kontrollen på at dette er utført ligger hos revisor/enhetens øverste organ. Sikkerheten ivaretas ved at innsender har rolle/rettighet for innsending av årsregnskapet via Altinn, og ved at det bekreftes at årsregnskapet er fastsatt av kompetent organ.*

Brønnøysundregistrene, 06.07.2025



## Resultatregnskap

| Beløp i: NOK   | Note | 2023              | 2022              |
|--|------|-------------------|-------------------|
| <b>RESULTATREGNSKAP</b>                                |      |                   |                   |
| <b>Inntekter</b>                                       |      |                   |                   |
| Salgsinntekt   |      | 22 933 131        | 66 874 946        |
| Annen driftsinntekt                                    |      | 1 500             | 88 500            |
| <b>Sum inntekter</b>                                   |      | <b>22 934 631</b> | <b>66 963 446</b> |
| <b>Kostnader</b>                                       |      |                   |                   |
| Varekostnad  |      | 15 499 684        | 21 573 084        |
| Lønnskostnad   | 1    | 136 273           | 19 453 589        |
| Avskrivning av driftsmidler og immaterielle eiendeler  | 2    | 1 215 300         | 1 064 211         |
| Annen driftskostnad                                    |      | 5 221 358         | 16 445 160        |
| <b>Sum kostnader</b>                                   |      | <b>22 072 616</b> | <b>58 536 043</b> |
| <b>Driftsresultat</b>                                  |      | <b>862 016</b>    | <b>8 427 402</b>  |
| <b>Finansinntekter og finanskostnader</b>              |      |                   |                   |
| Inntekt på investering i annet foretak i samme konsern |      | 3 600 000         |                   |
| Annen renteinntekt                                     |      | 622 943           | 126 392           |
| Annen finansinntekt                                    |      | 349 221           | 192 753           |
| <b>Sum finansinntekter</b>                             |      | <b>4 572 165</b>  | <b>319 145</b>    |
| Annen rentekostnad                                     |      | 4 683             | 2 157             |
| Annen finanskostnad                                    |      | 11 071            | 3 470             |
| <b>Sum finanskostnader</b>                             |      | <b>15 754</b>     | <b>5 627</b>      |
| <b>Netto finans</b>                                    |      | <b>4 556 411</b>  | <b>313 518</b>    |
| <b>Ordinært resultat før skattekostnad</b>             |      | <b>5 418 426</b>  | <b>8 740 921</b>  |
| Skattekostnad på resultat                              | 3    | 400 348           | 1 927 846         |
| <b>Ordinært resultat etter skattekostnad</b>           |      | <b>5 018 078</b>  | <b>6 813 075</b>  |
| <b>Årsresultat</b>                                     | 4    | <b>5 018 078</b>  | <b>6 813 075</b>  |
| <b>Årsresultat etter minoritetsinteresser</b>          |      | <b>5 018 078</b>  | <b>6 813 075</b>  |
| <b>Totalresultat</b>                                   |      | <b>5 018 078</b>  | <b>6 813 075</b>  |



## Resultatregnskap

| Beløp i: NOK                             | Note | 2023             | 2022             |
|--|------|------------------|------------------|
| <b>Overføringer og disponeringer</b>     |      |                  |                  |
| Avsatt til annen egenkapital             |      | 5 018 078        | 6 813 075        |
| <b>Sum overføringer og disponeringer</b> |      | <b>5 018 078</b> | <b>6 813 075</b> |



## Balanse

| Beløp i: NOK                                   | Note | 2023              | 2022              |
|--|------|-------------------|-------------------|
| <b>BALANSE - EIENDELER</b>                     |      |                   |                   |
| <b>Anleggsmidler</b>                           |      |                   |                   |
| <b>Immaterielle eiendeler</b>                  |      |                   |                   |
| Utsatt skattefordel                            | 3    |                   |                   |
| <b>Varige driftsmidler</b>                     |      |                   |                   |
| Tomter, bygninger o.a. fast eiendom            | 2    | 1 891 684         | 1 313 275         |
| Maskiner og anlegg                             | 2    | 2 359 500         | 2 630 400         |
| Driftsløsøre, inventar o.a. utstyr             | 2    | 3 762 174         | 3 637 373         |
| <b>Sum varige driftsmidler</b>                 | 2    | <b>8 013 358</b>  | <b>7 581 048</b>  |
| <b>Finansielle anleggsmidler</b>               |      |                   |                   |
| Investering i datterselskap                    | 5    | 4 039 900         | 4 039 900         |
| Investering i annet foretak i samme konsern    | 5    |                   |                   |
| Andre langsiktige fordringer                   |      | 269 624           | 269 624           |
| <b>Sum finansielle anleggsmidler</b>           |      | <b>4 309 524</b>  | <b>4 309 524</b>  |
| <b>Sum anleggsmidler</b>                       |      | <b>12 322 882</b> | <b>11 890 572</b> |
| <b>Omløpsmidler</b>                            |      |                   |                   |
| <b>Varer</b>                                   |      |                   |                   |
| <b>Sum varer</b>                               |      | <b>6 009 403</b>  | <b>7 788 642</b>  |
| <b>Fordringer</b>                              |      |                   |                   |
| Kundefordringer                                | 6, 7 | 2 425 782         | 68 750            |
| Andre kortsiktige fordringer                   |      | 254 606           | 1 835 451         |
| Konsernfordringer                              | 7    | 9 829 533         | 4 305 570         |
| <b>Sum fordringer</b>                          |      | <b>12 509 921</b> | <b>6 209 771</b>  |
| <b>Investeringer</b>                           |      |                   |                   |
| Aksjer og andeler i foretak i samme konsern    | 5    |                   |                   |
| <b>Bankinnskudd, kontanter og lignende</b>     |      |                   |                   |
| Bankinnskudd, kontanter o.l.                   | 8    | 15 557 433        | 9 578 388         |
| <b>Sum bankinnskudd, kontanter og lignende</b> |      | <b>15 557 433</b> | <b>9 578 388</b>  |



## Balanse

| Beløp i: NOK         | Note | 2023              | 2022              |
|----------------------|------|-------------------|-------------------|
| Sum omløpsmidler     |      | 34 076 757        | 23 576 801        |
| <b>SUM EIENDELER</b> |      | <b>46 399 639</b> | <b>35 467 373</b> |

## BALANSE - EGENKAPITAL OG GJELD

### Egenkapital

#### Innskutt egenkapital

|                                 |   |                |                |
|---------------------------------|---|----------------|----------------|
| Aksjekapital                    | 9 | 400 000        | 400 000        |
| Beholdning av egne aksjer       | 9 |                |                |
| Annen innskutt egenkapital      |   |                | -10 570        |
| <b>Sum innskutt egenkapital</b> |   | <b>400 000</b> | <b>389 430</b> |

#### Opptjent egenkapital

|                                 |  |                   |                   |
|---------------------------------|--|-------------------|-------------------|
| Annen egenkapital               |  | 29 520 641        | 24 508 133        |
| <b>Sum opptjent egenkapital</b> |  | <b>29 520 641</b> | <b>24 508 133</b> |

|                        |   |                   |                   |
|------------------------|---|-------------------|-------------------|
| <b>Sum egenkapital</b> | 4 | <b>29 920 641</b> | <b>24 897 563</b> |
|------------------------|---|-------------------|-------------------|

### Gjeld

#### Langsiktig gjeld

|  |   |                |                |
|--|---|----------------|----------------|
| Utsatt skatt                             | 3 | 391 363        | 369 816        |
| Andre avsetninger for forpliktelser      |   | 269 624        | 269 624        |
| <b>Sum avsetninger for forpliktelser</b> |   | <b>660 987</b> | <b>639 440</b> |

#### Annen langsiktig gjeld

|                             |  |                |                |
|-----------------------------|--|----------------|----------------|
| <b>Sum langsiktig gjeld</b> |  | <b>660 987</b> | <b>639 440</b> |
|-----------------------------|--|----------------|----------------|

#### Kortsiktig gjeld

|                             |   |                   |                  |
|-----------------------------|---|-------------------|------------------|
| Leverandørgjeld             | 7 | 428 540           | 4 402 266        |
| Betalbar skatt              | 3 | 378 801           | 1 883 542        |
| Skyldig offentlige avgifter |   | 4 233             | 632 919          |
| Kortsiktig konserngjeld     | 7 | 14 876 794        | 15 177           |
| Annen kortsiktig gjeld      | 7 | 129 643           | 2 996 466        |
| <b>Sum kortsiktig gjeld</b> |   | <b>15 818 011</b> | <b>9 930 370</b> |

|                  |  |                   |                   |
|------------------|--|-------------------|-------------------|
| <b>Sum gjeld</b> |  | <b>16 478 998</b> | <b>10 569 810</b> |
|------------------|--|-------------------|-------------------|



## Balanse

| <b>Beløp i: NOK</b>             | <b>Note</b> | <b>2023</b>       | <b>2022</b>       |
|---------------------------------|-------------|-------------------|-------------------|
| <b>SUM EGENKAPITAL OG GJELD</b> |             | <b>46 399 639</b> | <b>35 467 373</b> |



## Brønnøysundregistrene

### ÅRSREGNSKAP FOR REGNSKAPSÅRET 2023 - GENERELL INFORMASJON

Journalnummer: 2024 732386

#### Enheten

Organisasjonsnummer: 924 198 885  
Organisasjonsform: Aksjeselskap  
Foretaksnavn: BLOMSTERKROKEN HAGESENTER AS  
Forretningsadresse: Gubberudvegen 142  
2312 OTTESTAD

#### Regnskapsår

Årsregnskapets periode: 01.01.2023 - 31.12.2023

#### Konsern

Morselskap i konsern: Ja  
Konsernregnskap lagt ved: Nei

#### Regnskapsregler

Regler for små foretak benyttet: Ja  
Benyttet ved utarbeidelsen av  
årsregnskapet til selskapet: Regnskapslovens alminnelige regler

#### Årsregnskapet fastsatt av kompetent organ

Bekreftet av representant for selskapet: Liv Øverby Bjørneby  
Dato for fastsettelse av årsregnskapet: 13.08.2024

#### Revisjon

Årsregnskapet er utarbeidet av ekstern  
autorisert regnskapsfører: Ja  
Ekstern autorisert regnskapsfører har i  
løpet av regnskapsåret bistått ved den  
løpende regnskapsføringen eller utført  
andre tjenester for selskapet enn å  
utarbeide årsregnskapet: Ja

#### Grunnlag for avgivelse

År 2023: Årsregnskap er elektronisk innlevert.  
År 2022: Tall er hentet fra elektronisk innlevert årsregnskap fra 2023.

*Det er ikke krav til at årsregnskapet m.v. som sendes til Regnskapsregisteret er undertegnet. Kontrollen på at dette er utført ligger hos revisor/enhetens øverste organ. Sikkerheten ivaretas ved at innsender har rolle/rettighet for innsending av årsregnskapet via Altinn, og ved at det bekreftes at årsregnskapet er fastsatt av kompetent organ.*

Brønnøysundregistrene, 27.08.2024

---

Brønnøysundregistrene  
Postadresse: Postboks 900, 8910 Brønnøysund  
Telefon: 75 00 75 00  
E-post: firmapost@brreg.no Internett: www.brreg.no  
Organisasjonsnummer: 974 760 673



Organisasjonsnr: 924 198 885  
BLOMSTERKROKEN HAGESENTER AS

## RESULTATREGNSKAP

| Beløp i: NOK   | Note | 2023              | 2022              |
|--|------|-------------------|-------------------|
| <b>RESULTATREGNSKAP</b>                                |      |                   |                   |
| <b>Inntekter</b>                                       |      |                   |                   |
| Salgsinntekt   |      | 22 933 131        | 66 874 946        |
| Annen driftsinntekt                                    |      | 1 500             | 88 500            |
| <b>Sum inntekter</b>                                   |      | <b>22 934 631</b> | <b>66 963 446</b> |
| <b>Kostnader</b>                                       |      |                   |                   |
| Varekostnad  |      | 15 499 684        | 21 573 084        |
| Lønnskostnad   | 1    | 136 273           | 19 453 589        |
| Avskrivning av driftsmidler og immaterielle eiendeler  | 2    | 1 215 300         | 1 064 211         |
| Annen driftskostnad                                    |      | 5 221 358         | 16 445 160        |
| <b>Sum kostnader</b>                                   |      | <b>22 072 616</b> | <b>58 536 043</b> |
| <b>Driftsresultat</b>                                  |      | <b>862 016</b>    | <b>8 427 402</b>  |
| <b>Finansinntekter og finanskostnader</b>              |      |                   |                   |
| Inntekt på investering i annet foretak i samme konsern |      | 3 600 000         |                   |
| Annen renteinntekt                                     |      | 622 943           | 126 392           |
| Annen finansinntekt                                    |      | 349 221           | 192 753           |
| <b>Sum finansinntekter</b>                             |      | <b>4 572 165</b>  | <b>319 145</b>    |
| Annen rentekostnad                                     |      | 4 683             | 2 157             |
| Annen finanskostnad                                    |      | 11 071            | 3 470             |
| <b>Sum finanskostnader</b>                             |      | <b>15 754</b>     | <b>5 627</b>      |
| <b>Netto finans</b>                                    |      | <b>4 556 411</b>  | <b>313 518</b>    |
| <b>Ordinært resultat før skattekostnad</b>             |      |                   |                   |
| Skattekostnad på resultat                              | 3    | 5 418 426         | 8 740 921         |
| <b>Ordinært resultat etter skattekostnad</b>           |      | <b>400 348</b>    | <b>1 927 846</b>  |
| <b>Årsresultat</b>                                     | 4    | <b>5 018 078</b>  | <b>6 813 075</b>  |
| <b>Årsresultat etter minoritetsinteresser</b>          |      | <b>5 018 078</b>  | <b>6 813 075</b>  |
| <b>Totalresultat</b>                                   |      | <b>5 018 078</b>  | <b>6 813 075</b>  |
| <b>Overføringer og disponeringer</b>                   |      |                   |                   |
| Avsatt til annen egenkapital                           |      | 5 018 078         | 6 813 075         |



Sum overføringer og  
disponeringer

5 018 078

6 813 075



Organisasjonsnr: 924 198 885  
BLOMSTERKROKEN HAGESENTER AS

## BALANSE

| Beløp i: NOK                                       | Note     | 2023              | 2022              |
|--|----------|-------------------|-------------------|
| <b>BALANSE - EIENDELER</b>                         |          |                   |                   |
| <b>Anleggsmidler</b>                               |          |                   |                   |
| <b>Immaterielle eiendeler</b>                      |          |                   |                   |
| Utsatt skattefordel                                | 3        |                   |                   |
| <b>Varige driftsmidler</b>                         |          |                   |                   |
| Tomter, bygninger o.a.                             |          |                   |                   |
| fast eiendom                                       | 2        | 1 891 684         | 1 313 275         |
| Maskiner og anlegg                                 | 2        | 2 359 500         | 2 630 400         |
| Driftsløsøre, inventar o.<br>a. utstyr             | 2        | 3 762 174         | 3 637 373         |
| <b>Sum varige driftsmidler</b>                     | <b>2</b> | <b>8 013 358</b>  | <b>7 581 048</b>  |
| <b>Finansielle anleggsmidler</b>                   |          |                   |                   |
| Investering i datterselskap                        | 5        | 4 039 900         | 4 039 900         |
| Investering i annet<br>foretak i samme konsern     | 5        |                   |                   |
| Andre langsiktige<br>fordringer                    |          | 269 624           | 269 624           |
| <b>Sum finansielle<br/>anleggsmidler</b>           |          | <b>4 309 524</b>  | <b>4 309 524</b>  |
| <b>Sum anleggsmidler</b>                           |          | <b>12 322 882</b> | <b>11 890 572</b> |
| <b>Omløpsmidler</b>                                |          |                   |                   |
| <b>Varer</b>                                       |          |                   |                   |
| <b>Sum varer</b>                                   |          | <b>6 009 403</b>  | <b>7 788 642</b>  |
| <b>Fordringer</b>                                  |          |                   |                   |
| Kundefordringer                                    | 6, 7     | 2 425 782         | 68 750            |
| Andre kortsiktige<br>fordringer                    |          | 254 606           | 1 835 451         |
| Konsernfordringer                                  | 7        | 9 829 533         | 4 305 570         |
| <b>Sum fordringer</b>                              |          | <b>12 509 921</b> | <b>6 209 771</b>  |
| <b>Investeringer</b>                               |          |                   |                   |
| Aksjer og andeler i<br>foretak i samme konsern     | 5        |                   |                   |
| <b>Bankinnskudd, kontanter<br/>og lignende</b>     |          |                   |                   |
| Bankinnskudd, kontanter o.<br>l.                   | 8        | 15 557 433        | 9 578 388         |
| <b>Sum bankinnskudd,<br/>kontanter og lignende</b> |          | <b>15 557 433</b> | <b>9 578 388</b>  |
| <b>Sum omløpsmidler</b>                            |          | <b>34 076 757</b> | <b>23 576 801</b> |
| <b>SUM EIENDELER</b>                               |          | <b>46 399 639</b> | <b>35 467 373</b> |



## BALANSE - EGENKAPITAL OG GJELD

### Egenkapital

#### Innskutt egenkapital

|                                 |   |                |                |
|---------------------------------|---|----------------|----------------|
| Aksjekapital                    | 9 | 400 000        | 400 000        |
| Beholdning av egne aksjer       | 9 |                |                |
| Annen innskutt egenkapital      |   |                | -10 570        |
| <b>Sum innskutt egenkapital</b> |   | <b>400 000</b> | <b>389 430</b> |

#### Opptjent egenkapital

|                                 |  |                   |                   |
|---------------------------------|--|-------------------|-------------------|
| Annen egenkapital               |  | 29 520 641        | 24 508 133        |
| <b>Sum opptjent egenkapital</b> |  | <b>29 520 641</b> | <b>24 508 133</b> |

|                        |          |                   |                   |
|------------------------|----------|-------------------|-------------------|
| <b>Sum egenkapital</b> | <b>4</b> | <b>29 920 641</b> | <b>24 897 563</b> |
|------------------------|----------|-------------------|-------------------|

### Gjeld

#### Langsiktig gjeld

|  |   |                |                |
|--|---|----------------|----------------|
| Utsatt skatt                                 | 3 | 391 363        | 369 816        |
| Andre avsetninger for<br>forpliktelser       |   | 269 624        | 269 624        |
| <b>Sum avsetninger for<br/>forpliktelser</b> |   | <b>660 987</b> | <b>639 440</b> |
| <b>Annen langsiktig gjeld</b>                |   |                |                |

|                             |  |                |                |
|-----------------------------|--|----------------|----------------|
| <b>Sum langsiktig gjeld</b> |  | <b>660 987</b> | <b>639 440</b> |
|-----------------------------|--|----------------|----------------|

#### Kortsiktig gjeld

|                             |   |                   |                  |
|-----------------------------|---|-------------------|------------------|
| Leverandørgjeld             | 7 | 428 540           | 4 402 266        |
| Betalbar skatt              | 3 | 378 801           | 1 883 542        |
| Skyldig offentlige avgifter |   | 4 233             | 632 919          |
| Kortsiktig konserngjeld     | 7 | 14 876 794        | 15 177           |
| Annen kortsiktig gjeld      | 7 | 129 643           | 2 996 466        |
| <b>Sum kortsiktig gjeld</b> |   | <b>15 818 011</b> | <b>9 930 370</b> |

|                  |  |                   |                   |
|------------------|--|-------------------|-------------------|
| <b>Sum gjeld</b> |  | <b>16 478 998</b> | <b>10 569 810</b> |
|------------------|--|-------------------|-------------------|

|                                 |  |                   |                   |
|---------------------------------|--|-------------------|-------------------|
| <b>SUM EGENKAPITAL OG GJELD</b> |  | <b>46 399 639</b> | <b>35 467 373</b> |
|---------------------------------|--|-------------------|-------------------|



Organisasjonsnr: 924 198 885  
BLOMSTERKROKEN HAGESENTER AS

NOTEOPPLYSNINGER - SELSKAP - alle poster oppgitt i hele tall

**Note**

1

Antall årsverk i regnskapsåret  
0.00

Sum Beløp

Balanseført verdi 31.12. Varige driftsmidler Immaterielle eiend.

**Konsernregnskap**

Morselskapet sitt navn

Forretningskontor for morselskapet

**Begrunnelse for at datterselskap er utelatt fra konsolideringen**

Samlet beløp - tilknyttet selskap Årets Fjorårets

Samlet beløp - foretak i samme konsern Årets Fjorårets

Samlet beløp - foretak i samme konsern Årets Fjorårets

Samlet beløp - felles kontrollert virksomhet Årets Fjorårets

Pantstillelse Beløp

Beholdning av egne aksjer Antall Pålydende Andel av aksjek.



Til generalforsamlingen i Blomsterkroken Hagesenter AS

## UAVHENGIG REVISORS BERETNING

### *Konklusjon*

Vi har revidert årsregnskapet for Blomsterkroken Hagesenter AS som viser et overskudd på kr 5 018 078. Årsregnskapet består av balanse per 31. desember 2023, resultatregnskap for regnskapsåret avsluttet per denne datoen og noter til årsregnskapet, herunder et sammendrag av viktige regnskapsprinsipper.

Etter vår mening

- oppfyller årsregnskapet gjeldende lovkrav, og
- gir årsregnskapet et rettviseende bilde av selskapets finansielle stilling per 31. desember 2023 og av dets resultater for regnskapsåret avsluttet per denne datoen i samsvar med regnskapslovens regler og god regnskapsskikk i Norge.

### *Grunnlag for konklusjonen*

Vi har gjennomført revisjonen i samsvar med International Standards on Auditing (ISA-ene). Våre oppgaver og plikter i henhold til disse standardene er beskrevet nedenfor under "Revisors oppgaver og plikter ved revisjonen av årsregnskapet". Vi er uavhengige av selskapet i samsvar med kravene i relevante lover og forskrifter i Norge og International Code of Ethics for Professional Accountants (inkludert internasjonale uavhengighetsstandarder) utstedt av International Ethics Standards Board for Accountants (IESBA-reglene), og vi har overholdt våre øvrige etiske forpliktelser i samsvar med disse kravene. Innhentet revisjonsbevis er etter vår vurdering tilstrekkelig og hensiktsmessig som grunnlag for vår konklusjon.

### *Ledelsens ansvar for årsregnskapet*

Styret og daglig leder (ledelsen) er ansvarlige for å utarbeide årsregnskapet og for at det gir et rettviseende bilde i samsvar med regnskapslovens regler og god regnskapsskikk i Norge. Ledelsen er også ansvarlig for slik intern kontroll som den finner nødvendig for å kunne utarbeide et årsregnskap som ikke inneholder vesentlig feilinformasjon, verken som følge av misligheter eller utilsiktede feil.

Ved utarbeidelsen av årsregnskapet må ledelsen ta standpunkt til selskapets evne til fortsatt drift og opplyse om forhold av betydning for fortsatt drift. Forutsetningen om fortsatt drift skal legges til grunn for årsregnskapet så lenge det ikke er sannsynlig at virksomheten vil bli avviklet.



Uavhengig revisors beretning 2023  
Blomsterkroken Hagesenter AS

## *Revisors oppgaver og plikter ved revisjonen av årsregnskapet*

Vårt mål er å oppnå betryggende sikkerhet for at årsregnskapet som helhet ikke inneholder vesentlig feilinformasjon, verken som følge av misligheter eller utilsiktede feil, og å avgi en revisjonsberetning som inneholder vår konklusjon. Betryggende sikkerhet er en høy grad av sikkerhet, men ingen garanti for at en revisjon utført i samsvar med ISA-ene, alltid vil avdekke vesentlig feilinformasjon.

Feilinformasjon kan oppstå som følge av misligheter eller utilsiktede feil. Feilinformasjon er å anse som vesentlig dersom den enkeltvis eller samlet med rimelighet kan forventes å påvirke de økonomiske beslutningene som brukerne foretar på grunnlag av årsregnskapet.

For videre beskrivelse av revisors oppgaver og plikter vises det til:  
<https://revisorforeningen.no/revisjonsberetninger>.

Hamar, 13.08.2024  
Flyt Revisjon AS

Arild Wangen  
statsautorisert revisor  
(elektronisk signert)

Penneo DokumentID: Z4J5L-2XZZ8-4SA4V-XEJUM-3XMM8-B47J4



# PENNEO

Signaturene i dette dokumentet er juridisk bindende. Dokument signert med "Penneo™ - sikker digital signatur". De signerende parter sin identitet er registrert, og er listet nedenfor.

"Med min signatur bekrefter jeg alle datoer og innholdet i dette dokument."

## Wangen, Arild

Oppdragsansvarlig

På vegne av: FLYT Revisjon AS

Serienummer: no\_bankid:9578-5993-4-531759

IP: 109.189.xxx.xxx

2024-08-16 05:53:55 UTC



Penneo DokumentID: Z4J5L-2XZZ8-4SA4V-XEJUM-3XMM8-B47J4

Dokumentet er signert digitalt, med **Penneo.com**. Alle digitale signatur-data i dokumentet er sikret og validert av den datamaskin-utregnede hash-verdien av det opprinnelige dokument. Dokumentet er låst og tids-stemplet med et sertifikat fra en betrodd tredjepart. All kryptografisk bevis er integrert i denne PDF, for fremtidig validering (hvis nødvendig).


### Hvordan bekrefter at dette dokumentet er originalen?

Dokumentet er beskyttet av ett Adobe CDS sertifikat. Når du åpner dokumentet i

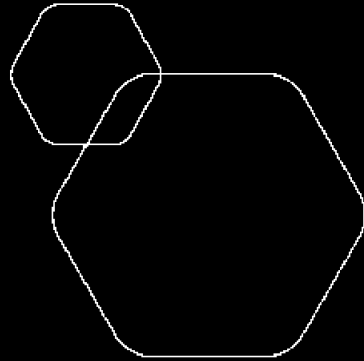
Adobe Reader, skal du kunne se at dokumentet er sertifisert av **Penneo e-signature service <penneo@penneo.com>**. Dette garanterer at innholdet i dokumentet ikke har blitt endret.

Det er lett å kontrollere de kryptografiske beviser som er lokalisert inne i dokumentet, med Penneo validator - <https://penneo.com/validator>



 BankID Signing  
Liv Øverby Bjørneby  
2024-08-15

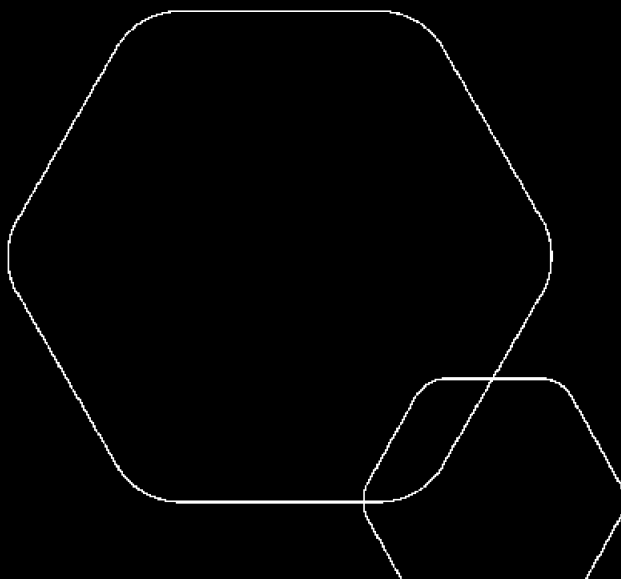
 BankID Signing  
Frode Ekem  
2024-08-15



# Årsregnskap 2023

## Blomsterkroken Hagesenter AS

Resultatregnskap  
Balanse  
Noter til regnskapet



Org.nr.: 924 198 885



## RESULTATREGNSKAP

### BLOMSTERKROKEN HAGESENTER AS

| DRIFTSINNTEKTER OG DRIFTSKOSTNADER                     | Note | 2023              | 2022              |
|--|------|-------------------|-------------------|
| Salgsinntekt   |      | 22 933 131        | 66 874 946        |
| Annen driftsinntekt                                    |      | 1 500             | 88 500            |
| <b>Sum driftsinntekter</b>                             |      | <b>22 934 631</b> | <b>66 963 446</b> |
| Varekostnad  |      | 15 499 684        | 21 573 084        |
| Lønnskostnad   | 1    | 136 273           | 19 453 589        |
| Avskrivning av driftsmidler og immaterielle eiendeler  | 2    | 1 215 300         | 1 064 211         |
| Annen driftskostnad                                    |      | 5 221 358         | 16 445 160        |
| <b>Sum driftskostnader</b>                             |      | <b>22 072 616</b> | <b>58 536 043</b> |
| <b>Driftsresultat</b>                                  |      | <b>862 016</b>    | <b>8 427 402</b>  |
| <b>FINANSINNTEKTER OG FINANSKOSTNADER</b>              |      |                   |                   |
| Inntekt på investering i annet foretak i samme konsern |      | 3 600 000         | 0                 |
| Annen renteinntekt                                     |      | 622 943           | 126 392           |
| Annen finansinntekt                                    |      | 349 221           | 192 753           |
| Annen rentekostnad                                     |      | 4 683             | 2 157             |
| Annen finanskostnad                                    |      | 11 071            | 3 470             |
| <b>Resultat av finansposter</b>                        |      | <b>4 556 411</b>  | <b>313 518</b>    |
| Resultat før skattekostnad                             |      | 5 418 426         | 8 740 921         |
| Skattekostnad på resultat                              | 3    | 400 348           | 1 927 846         |
| <b>Resultat</b>  |      | <b>5 018 078</b>  | <b>6 813 075</b>  |
| <b>Årsresultat</b>                                     | 4    | <b>5 018 078</b>  | <b>6 813 075</b>  |
| <b>OVERFØRINGER</b>                                    |      |                   |                   |
| Avsatt til annen egenkapital                           |      | 5 018 078         | 6 813 075         |
| <b>Sum overføringer</b>                                |      | <b>5 018 078</b>  | <b>6 813 075</b>  |



## BALANSE

### BLOMSTERKROKEN HAGESENTER AS

| EIENDELER                            | Note     | 2023              | 2022              |
|--------------------------------------|----------|-------------------|-------------------|
| <b>ANLEGGSMIDLER</b>                 |          |                   |                   |
| <b>VARIGE DRIFTSMIDLER</b>           |          |                   |                   |
| Tomter, bygninger o.a. fast eiendom  | 2        | 1 891 684         | 1 313 275         |
| Maskiner og anlegg                   | 2        | 2 359 500         | 2 630 400         |
| Driftsløsøre, inventar o.a. utstyr   | 2        | 3 762 174         | 3 637 373         |
| <b>Sum varige driftsmidler</b>       | <b>2</b> | <b>8 013 358</b>  | <b>7 581 048</b>  |
| <b>FINANSIELLE ANLEGGSMIDLER</b>     |          |                   |                   |
| Investeringer i datterselskap        | 5        | 4 039 900         | 4 039 900         |
| Andre langsiktige fordringer         |          | 269 624           | 269 624           |
| <b>Sum finansielle anleggsmidler</b> |          | <b>4 309 524</b>  | <b>4 309 524</b>  |
| <b>Sum anleggsmidler</b>             |          | <b>12 322 882</b> | <b>11 890 572</b> |
| <b>OMLØPSMIDLER</b>                  |          |                   |                   |
| Lager av varer og annen beholdning   |          | 6 009 403         | 7 788 642         |
| <b>FORDRINGER</b>                    |          |                   |                   |
| Kundefordringer                      | 6, 7     | 2 425 782         | 68 750            |
| Andre kortsiktige fordringer         |          | 254 606           | 1 835 451         |
| Konsernfordringer                    | 7        | 9 829 533         | 4 305 570         |
| <b>Sum fordringer</b>                |          | <b>12 509 921</b> | <b>6 209 771</b>  |
| Bankinnskudd, kontanter o.l.         | 8        | 15 557 433        | 9 578 388         |
| <b>Sum omløpsmidler</b>              |          | <b>34 076 757</b> | <b>23 576 801</b> |
| <b>Sum eiendeler</b>                 |          | <b>46 399 639</b> | <b>35 467 373</b> |



## BALANSE

### BLOMSTERKROKEN HAGESENTER AS

| EGENKAPITAL OG GJELD                   | Note     | 2023              | 2022              |
|--|----------|-------------------|-------------------|
| <b>EGENKAPITAL</b>                     |          |                   |                   |
| <b>INNSKUTT EGENKAPITAL</b>            |          |                   |                   |
| Aksjekapital                           | 9        | 400 000           | 400 000           |
| Annen innskutt egenkapital             |          | 0                 | -10 570           |
| <b>Sum innskutt egenkapital</b>        |          | <b>400 000</b>    | <b>389 430</b>    |
| <b>OPPTJENT EGENKAPITAL</b>            |          |                   |                   |
| Annen egenkapital                      |          | 29 520 641        | 24 508 133        |
| <b>Sum opptjent egenkapital</b>        |          | <b>29 520 641</b> | <b>24 508 133</b> |
| <b>Sum egenkapital</b>                 | <b>4</b> | <b>29 920 641</b> | <b>24 897 563</b> |
| <b>GJELD</b>                           |          |                   |                   |
| <b>AVSETNING FOR FORPLIKTELSE</b>      |          |                   |                   |
| Utsatt skatt                           | 3        | 391 363           | 369 816           |
| Andre avsetninger for forpliktelser    |          | 269 624           | 269 624           |
| <b>Sum avsetning for forpliktelser</b> |          | <b>660 987</b>    | <b>639 440</b>    |
| <b>KORTSIKTIG GJELD</b>                |          |                   |                   |
| Leverandørgjeld                        | 7        | 428 540           | 4 402 266         |
| Betalbar skatt                         | 3        | 378 801           | 1 883 542         |
| Skyldig offentlige avgifter            |          | 4 233             | 632 919           |
| Konserngjeld                           | 7        | 14 876 794        | 15 177            |
| Annen kortsiktig gjeld                 | 7        | 129 643           | 2 996 466         |
| <b>Sum kortsiktig gjeld</b>            |          | <b>15 818 011</b> | <b>9 930 370</b>  |
| <b>Sum gjeld</b>                       |          | <b>16 478 998</b> | <b>10 569 810</b> |
| <b>Sum egenkapital og gjeld</b>        |          | <b>46 399 639</b> | <b>35 467 373</b> |

Ottestad, , 13.08.2024

Styret i Blomsterkroken Hagesenter AS

\_\_\_\_\_  
Frode Ekern  
styreleder

\_\_\_\_\_  
Liv Øverby Bjørneby  
daglig leder



## Regnskapsprinsipper

Årsregnskapet er satt opp i samsvar med regnskapsloven og NRS 8 - God regnskapsskikk for små foretak.

## DRIFTSINNTEKTER

Inntektsføring ved salg av varer skjer på leveringstidspunktet. Tjenester inntektsføres etter hvert som de leveres.

## SKATT

Skattekostnaden i resultatregnskapet omfatter både periodens betalbare skatt og endring i utsatt skatt. Utsatt skatt er beregnet med 22 % på grunnlag av de midlertidige forskjeller som eksisterer mellom regnskapsmessige og skattemessige verdier, samt ligningsmessig underskudd til fremføring ved utgangen av regnskapsåret. Skatteøkende og skattereduserende midlertidige forskjeller som reverserer eller kan reverseres i samme periode er utlignet og nettoført.

## KLASSIFISERING OG VURDERING AV ANLEGGSMIDLER

Anleggsmidler omfatter eiendeler bestemt til varig eie og bruk. Anleggsmidler er vurdert til anskaffelseskost. Varige driftsmidler balanseføres og avskrives over driftsmidlets økonomiske levetid. Avskrivningsperioden for fast eiendom anskaffet etter 2009 er dekomponert i en del som gjelder råbygget og en del som gjelder faste tekniske installasjoner. Varige driftsmidler nedskrives til gjenvinnbart beløp ved verdifall som forventes ikke å være forbigående. Gjenvinnbart beløp er det høyeste av netto salgsverdi og verdi i bruk. Verdi i bruk er nåverdi av fremtidige kontantstrømmer knyttet til eiendelen. Nedskrivningen reverseres når grunnlaget for nedskrivningen ikke lenger er til stede.

## KLASSIFISERING OG VURDERING AV OMLØPSMIDLER

Omløpsmidler og kortsiktig gjeld omfatter normalt poster som forfaller til betaling innen ett år etter balansedagen, samt poster som knytter seg til varekretsløpet. Omløpsmidler vurderes til laveste verdi av anskaffelseskost og virkelig verdi.

## AKSJER I DATTERSELSKAP

Datterselskap vurderes etter kostmetoden i selskapsregnskapet. Investeringen er vurdert til anskaffelseskost for aksjene med mindre nedskrivning har vært nødvendig. Det er foretatt nedskrivning til virkelig verdi når verdifall skyldes årsaker som ikke kan forventes å være forbigående og det må anses nødvendig etter god regnskapsskikk. Nedskrivninger er reversert når grunnlaget for nedskrivning ikke lenger er til stede.

Utbytte, konsernbidrag og andre utdelinger fra datterselskap er inntektsført samme år som det er avsatt i givers regnskap. Overstiger utbytte / konsernbidraget andelen av opptjent resultat etter anskaffelsestidspunktet, representerer den overskytende del tilbakebetaling av investert kapital, og utdelingene er fratrukket investeringens verdi i balansen til morselskapet.

## VARER

Varer er vurdert til det laveste av anskaffelseskost og netto salgsverdi.

## FORDRINGER

Kundefordringer og andre fordringer oppføres til pålydende etter fradrag for avsetning til forventet tap. Avsetning til tap gjøres på grunnlag av en individuell vurdering av de enkelte fordringene.



## Note 1 Lønnskostnader og ytelser, godtgjørelser til daglig leder, styret og revisor

### LØNSSKOSTNADER

|                    | 2023           | 2022              |
|--------------------|----------------|-------------------|
| Lønninger          | 44 893         | 16 557 326        |
| Arbeidsgiveravgift | 8 680          | 2 375 007         |
| Pensjonskostnader  | 0              | 301 972           |
| Andre ytelser      | 82 700         | 219 285           |
| <b>Sum</b>         | <b>136 273</b> | <b>19 453 589</b> |

Selskapet har i 2023 sysselsatt 0 årsverk.

Virksomheten inkludert ansatte ble fra 01.01.2023 overført til datterselskapet BK Gartneri og Hagesenter AS.

### PENSJONSFORPLIKTELSE

Selskapet er ikke pliktig til å ha tjenstepensjonsordning etter lov om obligatorisk tjenstepensjon.

## Note 2 Anleggsmidler

|                                    | Bygninger<br>og tomter | Maskiner<br>og anlegg | Driftsløsøre,<br>inventar ol. | Sum               |
|------------------------------------|------------------------|-----------------------|-------------------------------|-------------------|
| Anskaffelseskost pr. 01.01.23      | 1 500 886              | 3 567 400             | 4 388 104                     | 9 456 390         |
| + Tilgang kjøpte driftsmidler      | 790 709                | 185 000               | 671 901                       | 1 647 610         |
| <b>= Anskaffelseskost 31.12.23</b> | <b>2 291 595</b>       | <b>3 752 400</b>      | <b>5 060 005</b>              | <b>11 104 000</b> |
| Akkumulerte avskrivninger 31.12.23 | 399 911                | 1 392 900             | 1 297 831                     | 3 090 642         |
| <b>= Bokført verdi 31.12.23</b>    | <b>1 891 684</b>       | <b>2 359 500</b>      | <b>3 762 174</b>              | <b>8 013 358</b>  |
| Årets ordinære avskrivninger       | 212 300                | 455 900               | 547 100                       | 1 215 300         |
| Økonomisk levetid                  | 8 år                   | 8 år                  | 3-10 år                       |                   |



## Note 3 Skatt

| <b>Årets skattekostnad</b>               | <b>2023</b>      | <b>2022</b>      |
|--|------------------|------------------|
| Resultatført skatt på ordinært resultat: |                  |                  |
| Betalbar skatt                           | 378 801          | 1 883 542        |
| Endring i utsatt skattefordel            | 21 547           | 44 304           |
| <b>Skattekostnad ordinært resultat</b>   | <b>400 348</b>   | <b>1 927 846</b> |
| Skattepliktig inntekt:                   |                  |                  |
| Resultat før skatt                       | 5 418 426        | 8 740 921        |
| Permanente forskjeller                   | -3 598 662       | 22 013           |
| Endring i midlertidige forskjeller       | -97 944          | -201 378         |
| <b>Skattepliktig inntekt</b>             | <b>1 721 821</b> | <b>8 561 555</b> |
| Betalbar skatt i balansen:               |                  |                  |
| Betalbar skatt på årets resultat         | 378 801          | 1 883 542        |
| <b>Sum betalbar skatt i balansen</b>     | <b>378 801</b>   | <b>1 883 542</b> |

Skatteeffekten av midlertidige forskjeller som har gitt opphav til utsatt skatt og utsatte skattefordeler, spesifisert på typer av midlertidige forskjeller

|                                  | <b>2023</b>      | <b>2022</b>      | <b>Endring</b> |
|----------------------------------|------------------|------------------|----------------|
| Varige driftsmidler              | 2 048 547        | 1 950 604        | -97 944        |
| Avsetninger mv                   | -269 624         | -269 624         | 0              |
| <b>Sum</b>                       | <b>1 778 923</b> | <b>1 680 980</b> | <b>-97 944</b> |
| <b>Grunnlag for utsatt skatt</b> | <b>1 778 923</b> | <b>1 680 980</b> | <b>-97 944</b> |
| <b>Utsatt skatt (22 %)</b>       | <b>391 363</b>   | <b>369 816</b>   | <b>-21 548</b> |

## Note 4 Egenkapital

|                      | <b>Aksjekapital</b> | <b>Annen Innskutt egenkapital</b> | <b>Annen egenkapital</b> | <b>Sum egenkapital</b> |
|----------------------|---------------------|-----------------------------------|--------------------------|------------------------|
| Pr. 31.12.2022       | 400 000             | -10 570                           | 24 508 133               | 24 897 563             |
| Årets resultat       |                     | 5 570                             | 5 012 508                | 5 018 078              |
| Andre endringer      | 0                   | 5 000                             | 0                        | 5 000                  |
| <b>Pr 31.12.2023</b> | <b>400 000</b>      | <b>0</b>                          | <b>29 520 641</b>        | <b>29 920 641</b>      |

## Note 5 Datterselskap, TS og FKV

|                              | <b>Kontor-kommune</b> | <b>Eier-andel</b> | <b>Stemme-andel</b> | <b>Anskaffelses kost</b> | <b>Andel egenkapital</b> | <b>Andel resultat</b> |
|------------------------------|-----------------------|-------------------|---------------------|--------------------------|--------------------------|-----------------------|
| <b>DS/FKV/TS</b>             |                       |                   |                     |                          |                          |                       |
| Bk Blomster AS               | Stange                | 100,0%            | 100,0%              | 39 900                   | 10 177                   | -5 000                |
| Bk Gartneri Og Hagesenter AS | Stange                | 100,0%            | 100,0%              | 4 000 000                | 4 072 984                | 3 682 446             |
| <b>Sum</b>                   |                       |                   |                     | <b>4 039 900</b>         | <b>4 083 161</b>         | <b>3 677 446</b>      |



## Note 6 Kundefordringer

|   | 2023             | 2022          |
|---|------------------|---------------|
| Kundefordringer til pålydende                     | 2 425 782        | 68 750        |
| <b>Balanseført verdi av kundefordringer 31.12</b> | <b>2 425 782</b> | <b>68 750</b> |
| <b>Sum resultatførte tap på krav</b>              | <b>0</b>         | <b>0</b>      |

## Note 7 Mellomværende med selskap i samme konsern

|                                      | 2023              | 2022             |
|--------------------------------------|-------------------|------------------|
| <b>Fordringer</b>                    |                   |                  |
| Andre kortsiktige fordringer konsern | 9 829 533         | 4 305 570        |
| <b>Sum</b>                           | <b>9 829 533</b>  | <b>4 305 570</b> |
| <b>Gjeld</b>                         |                   |                  |
| Annen kortsiktig gjeld konsern       | 14 876 794        | 15 177           |
| <b>Sum</b>                           | <b>14 876 794</b> | <b>15 177</b>    |

## Note 8 Bankinnskudd

Innestående midler på skattetrekkskonto (bundne midler) er på kr. 8 256.

## Note 9 Aksjonærer

### AKSJEKAPITALEN I BLOMSTERKROKEN HAGESENTER AS PR. 31.12 BESTÅR AV:

|                 | Antall       | Pålydende | Bokført        |
|-----------------|--------------|-----------|----------------|
| Ordinære aksjer | 4 000        | 100,0     | 400 000        |
| <b>Sum</b>      | <b>4 000</b> |           | <b>400 000</b> |

### EIERSTRUKTUR

De største aksjonærene i % pr. 31.12 var:

|                             | Ordinære     | Eierandel    | Stemmeandel  |
|-----------------------------|--------------|--------------|--------------|
| Modell Og Metall AS         | 2 400        | 60,0         | 60,0         |
| Liv Øverby Bjørneby         | 1 000        | 25,0         | 25,0         |
| Ekern, Kjetil               | 400          | 10,0         | 10,0         |
| Kryzwicka, Halina B.        | 100          | 2,5          | 2,5          |
| Wojcik, Arkadiusz           | 100          | 2,5          | 2,5          |
| <b>Totalt antall aksjer</b> | <b>4 000</b> | <b>100,0</b> | <b>100,0</b> |

### AKSJER EIET AV MEDLEMMER I STYRET OG DAGLIG LEDER:

| Navn                        | Verv         | Ordinære     |
|-----------------------------|--------------|--------------|
| Liv Øverby Bjørneby         | daglig leder | 1 000        |
| <b>Totalt antall aksjer</b> |              | <b>1 000</b> |

Styreleder Frode Ekern eier 60% av selskapet gjennom sitt heleide selskap Modell og Metall AS.

