



ÅRSREGNSKAPET FOR REGNSKAPSÅRET 2018 - GENERELL INFORMASJON

Enheten

Organisasjonsnummer: 923 144 099
Organisasjonsform: Aksjeselskap
Foretaksnavn: MINIEKSPRESS TRANSPORT AS
Forretningsadresse: Borgeskogen 45
3160 STOKKE

Regnskapsår

Årsregnskapets periode: 01.01.2018 - 31.12.2018

Konsern

Mørselskap i konsern: Ja
Konsernregnskap lagt ved: Ja

Regnskapsregler

Regler for små foretak benyttet: Nei
Benyttet ved utarbeidelsen av årsregnskapet til selskapet: Regnskapslovens alminnelige regler
Benyttet ved utarbeidelsen av årsregnskapet til konsernet: Regnskapslovens alminnelige regler

Årsregnskapet fastsatt av kompetent organ

Bekreftet av representant for selskapet: Inger Lise Anvik
Dato for fastsettelse av årsregnskapet: 19.03.2019

Grunnlag for avgivelse

År 2018: Årsregnskapet er elektronisk innlevert
År 2017: Tall er hentet fra elektronisk innlevert årsregnskap fra 2018

Det er ikke krav til at årsregnskapet m.v. som sendes til Regnskapsregisteret er undertegnet. Kontrollen på at dette er utført ligger hos revisor/enhetens øverste organ. Sikkerheten ivaretas ved at innsender har rolle/rettighet for innsending av årsregnskapet via Altinn, og ved at det bekreftes at årsregnskapet er fastsatt av kompetent organ.

Brønnøysundregistrene, 14.08.2020



Resultatregnskap

Beløp i: NOK	Note	2018	2017
RESULTATREGNSKAP			
Inntekter			
Salgsinntekt		25 714 202	26 873 594
Annen driftsinntekt	2	119 829	1 978 272
Sum inntekter	12,17	25 834 031	28 851 866
Kostnader			
Varekostnad	12	5 967 462	5 370 711
Lønnskostnad	4	11 190 059	9 535 984
Avskrivning på varige driftsmidler og immaterielle eiendeler	2	5 881 366	8 567 732
Annen driftskostnad	2,4,5,8	1 790 888	1 162 723
Sum kostnader	12	24 829 775	24 637 150
Driftsresultat		1 004 256	4 214 716
Finansinntekter og finanskostnader			
Inntekt på investering i datterselskap og tilknyttet selskap		8 640 000	5 000 000
Annen renteinntekt		203 713	18 414
Annen finansinntekt		11 183	97
Verdiøkning andre finansielle instrumenter vurdert til virkelig verdi	7	11 768	81 837
Sum finansinntekter		8 866 664	5 100 348
Annen rentekostnad		530 766	895 196
Annen finanskostnad		12 297	1 001
Sum finanskostnader		543 063	896 197
Netto finans		8 323 601	4 204 151
Ordinært resultat før skattekostnad	3	9 327 857	8 418 867
Skattekostnad på ordinært resultat	3	112 601	734 382
Ordinært resultat etter skattekostnad		9 215 256	7 684 485
Årsresultat		9 215 256	7 684 485
Årsresultat etter minoritetsinteresser		9 215 256	7 684 484



Resultatregnskap

Beløp i: NOK	Note	2018	2017
Overføringer og disponeringer			
Utbytte		2 000 000	0
Konsernbidrag		2 310 000	3 952 000
Overføringer til/fra annen egenkapital		4 905 256	3 732 484
Sum overføringer og disponeringer		9 215 256	7 684 484



Balanse

Beløp i: NOK	Note	2018	2017
BALANSE - EIENDELER			
Anleggsmidler			
Immaterielle eiendeler			
Sum immaterielle eiendeler		0	0
Varige driftsmidler			
Tomter, bygninger og annen fast eiendom	2	922 360	941 181
Maskiner og anlegg	2	241 431	824 455
Driftsløsøre, inventar, verktøy, kontormaskiner og lignende	2	13 574 781	18 390 133
Sum varige driftsmidler		14 738 572	20 155 769
Finansielle anleggsmidler			
Investering i datterselskap	6	4 420 100	4 420 100
Sum finansielle anleggsmidler		4 420 100	4 420 100
Sum anleggsmidler		19 158 672	24 575 869
Omløpsmidler			
Varer			
Sum varer		0	0
Fordringer			
Kundefordringer	5,13	1 471 774	9 338 087
Andre fordringer		19 621	156 498
Konsernfordringer	15	18 403 723	12 154 328
Sum fordringer		19 895 118	21 648 913
Investeringer			
Markedsbaserte aksjer	7	275 818	276 270
Sum investeringer		275 818	276 270
Bankinnskudd, kontanter og lignende			
Bankinnskudd, kontanter og lignende	11	1 345 852	7 436 146
Sum bankinnskudd, kontanter og lignende		1 345 852	7 436 146
Sum omløpsmidler		21 516 788	29 361 329



Balanse

Beløp i: NOK	Note	2018	2017
SUM EIENDELER	1	40 675 460	53 937 198
BALANSE - EGENKAPITAL OG GJELD			
Egenkapital			
Innskutt egenkapital			
Selskapskapital	10	675 000	675 000
Annen innskutt egenkapital		0	0
Sum innskutt egenkapital		675 000	675 000
Opptjent egenkapital			
Annen egenkapital		15 052 561	10 147 305
Sum opptjent egenkapital		15 052 561	10 147 305
Sum egenkapital	9	15 727 561	10 822 305
Gjeld			
Langsiktig gjeld			
Utsatt skatt	3	1 020 221	1 620 117
Andre avsetninger for forpliktelser	2	241 431	824 455
Sum avsetninger for forpliktelser		1 261 652	2 444 572
Annen langsiktig gjeld			
Gjeld til kredittinstitusjoner	11	13 092 480	22 665 404
Sum annen langsiktig gjeld		13 092 480	22 665 404
Sum langsiktig gjeld		14 354 132	25 109 976
Kortsiktig gjeld			
Leverandørgjeld	14	594 813	4 037 121
Betalbar skatt	3	22 497	9 037
Skyldige offentlige avgifter		1 419 999	3 079 019
Utbytte	16	2 000 000	
Kortsiktig konserngjeld	16	5 353 018	9 619 205
Annen kortsiktig gjeld		1 203 440	1 260 534
Sum kortsiktig gjeld		10 593 767	18 004 916



Balanse

Beløp i: NOK	Note	2018	2017
Sum gjeld		24 947 899	43 114 892
SUM EGENKAPITAL OG GJELD	1	40 675 460	53 937 197



Konsernets resultatregnskap

Beløp i: NOK	Note	2018	2017
RESULTATREGNSKAP			
Inntekter			
Salgsinntekt		282 245 501	234 728 139
Annen driftsinntekt	2	2 428 759	4 318 565
Sum inntekter		284 674 260	239 046 704
Kostnader			
Varekostnad		158 859 961	125 922 995
Lønnskostnad	4	72 292 810	61 507 597
Avskrivning på varige driftsmidler og immaterielle eiendeler	2	19 718 312	16 729 399
Annen driftskostnad	4,5	22 208 043	18 656 989
Sum kostnader		273 079 126	222 816 980
Driftsresultat		11 595 134	16 229 724
Finansinntekter og finanskostnader			
Renteinntekt fra foretak i samme konsern		247 344	194 811
Annen renteinntekt		315 015	134 442
Annen finansinntekt		76 241	21 868
Verdiøkning andre finansielle instrumenter vurdert til virkelig verdi		11 768	137 788
Sum finansinntekter		650 368	488 909
Annen rentekostnad		2 403 211	1 588 597
Annen finanskostnad		198 284	100 877
Sum finanskostnader		2 601 495	1 689 474
Netto finans		-1 951 127	-1 200 565
Ordinært resultat før skattekostnad		9 644 007	15 029 159
Skattekostnad på ordinært resultat	3	1 947 488	3 323 906
Ordinært resultat etter skattekostnad		7 696 519	11 705 253
Årsresultat		7 696 519	11 705 253
Minoritetsinteresser		380 612	312 162



Konsernets resultatregnskap

Beløp i: NOK	Note	2018	2017
Årsresultat etter minoritetsinteresser		7 315 907	11 393 091



Konsernets balanse

Beløp i: NOK	Note	2018	2017
BALANSE - EIENDELER			
Anleggsmidler			
Immaterielle eiendeler			
Varige driftsmidler			
Tomter, bygninger og annen fast eiendom		922 360	941 181
Maskiner og anlegg	2	856 943	1 781 253
Driftsløsøre, inventar, verktøy, kontormaskiner og lignende	2	79 310 576	73 643 428
Sum varige driftsmidler		81 089 879	76 365 862
Finansielle anleggsmidler			
Lån til foretak i samme konsern		8 244 811	8 244 811
Investeringer i aksjer og andeler		5 060	5 060
Andre fordringer		201 298	15 136
Sum finansielle anleggsmidler		8 451 169	8 265 007
Sum anleggsmidler		89 541 048	84 630 869
Omløpsmidler			
Varer			
Fordringer			
Kundefordringer	5	24 310 662	27 119 211
Andre fordringer		2 749 191	7 627 129
Konsernfordringer		8 875 387	7 154 327
Sum fordringer		35 935 240	41 900 667
Investeringer			
Markedsbaserte aksjer	6	715 949	780 647
Sum investeringer		715 949	780 647
Bankinnskudd, kontanter og lignende			
Bankinnskudd, kontanter og lignende	9	22 216 655	24 348 992
Sum bankinnskudd, kontanter og lignende		22 216 655	24 348 992
Sum omløpsmidler		58 867 844	67 030 306



Konsernets balanse

Beløp i: NOK	Note	2018	2017
SUM EIENDELER		148 408 892	151 661 175
BALANSE - EGENKAPITAL OG GJELD			
Egenkapital			
Innskutt egenkapital			
Selskapskapital	8	675 000	675 000
Overkurs		4 266 000	
Sum innskutt egenkapital		4 941 000	675 000
Opptjent egenkapital			
Annen egenkapital		22 396 069	23 656 134
Sum opptjent egenkapital		22 396 069	23 656 134
Minoritetsinteresser	7	1 007 403	986 791
Sum egenkapital	7	28 344 472	25 317 925
Gjeld			
Langsiktig gjeld			
Utsatt skatt	3	5 314 612	5 660 505
Andre avsetninger for forpliktelser	2,10	296 883	1 208 374
Sum avsetninger for forpliktelser		5 611 495	6 868 879
Annen langsiktig gjeld			
Gjeld til kredittinstitusjoner	9	73 755 515	74 661 508
Sum annen langsiktig gjeld		73 755 515	74 661 508
Sum langsiktig gjeld		79 367 010	81 530 387
Kortsiktig gjeld			
Leverandørgjeld		17 360 691	24 244 564
Betalbar skatt		1 603 381	891 529
Skyldige offentlige avgifter		8 686 287	7 837 942
Utbytte		2 360 000	
Kortsiktig konserngjeld		3 081 313	5 200 000
Annen kortsiktig gjeld		7 605 738	6 638 828



Konsernets balanse

Beløp i: NOK	Note	2018	2017
Sum kortsiktig gjeld		40 697 410	44 812 863
Sum gjeld		120 064 420	126 343 250
SUM EGENKAPITAL OG GJELD		148 408 892	151 661 175



Årsoppgjør 2018

Miniekspress Transport AS

ORG.NR.: 923144099

- Styrets årsberetning for morselskap og konsern
- Morselskapets regnskaper:
 - Resultatregnskap
 - Balanse
 - Kontantstrømanalyse
 - Noter
- Konsernets regnskaper:
 - Resultatregnskap
 - Balanse
 - Kontantstrømanalyse
 - Noter
- Revisors beretning



MINIEKSPRESS TRANSPORT AS

ÅRSBERETNING 2018

Virksomhetens art og hvor den drives

Aktivitetene til selskapet i 2018 har bestått av salg av transporttjenester via egne biler eller via innleid hjelp.

Denne virksomheten har foregått ut fra hovedkontoret i Stokke i Sandefjord og har vært rettet inn mot markedet på Østlandet.

Selskapets utvikling, resultat og fortsatt drift

Forutsetningen for fortsatt drift er til stede, og årsregnskapet for 2018 er satt opp under denne forutsetningen. Etter styrets oppfatning gir årsregnskapet et rettviseende bilde av selskapets utvikling og stilling, samt resultatet av virksomheten for 2018. Det har ikke inntrådt forhold etter regnskapsårets utgang som er av betydning ved bedømmelse av selskapets stilling.

Arbeidsmiljø

Arbeidsmiljøet anses for å være tilfredsstillende, og det har derfor i 2018 ikke vært iverksatt tiltak som har betydning for dette. Det har ikke vært noen tilfeller av alvorlige skader og ulykker, og sykefraværet har ikke avviket vesentlig fra tidligere når man ser bort fra langtidssykemeldte. Sykefraværet i 2018 var på ca 0,99%.

Likestilling

Likestilling anses for å være tilfredsstillende ivaretatt, og det har derfor i 2018 ikke vært iverksatt tiltak som har betydning for dette. Fordelingen er 13 menn og 1 kvinner. Bedriften vil gå aktivt ut og oppfordre begge kjønn til å søke ved ledig stilling.

Ytre miljø

Selskapets virksomhet påvirker ikke det ytre miljø utover det som aksepteres fra denne bransjen. De tiltak som sikrer dette blir løpende fulgt opp.

Redegjørelse for årsregnskapet

Styret kjenner ikke til forhold vedrørende markedsforhold og prisutvikling som er av interesse for å bedømme regnskapet utover hva som er nevnt ovenfor.

Redegjørelse for den regnskapsmessige fremtidige utvikling

Styret er av den oppfatning at alt ligger til rette for å opprettholde både inntjening og finansiell stilling i tiden fremover. Man er dog helt avhengig av de store oppdragsgivernes transportbehov, men vi ser at mange av kundene nå er i en noe forbedret situasjon, noe som bør bety et økt transportbehov.



Resultatdisponering

Styret foreslår at årets resultat, et overskudd på kr 9.215.256 disponeres slik:

Til annen egenkapital	4.905.256
Avgitt konsernbidrag	2.310.000
Avsatt til ordinært utbytte	<u>2.000.000</u>
Sum overført	<u>9.215.256</u>


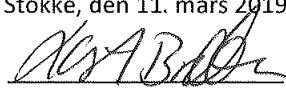

KONSERNET

Miniekspress Transport AS fremtrer som konsernspiss for datterselskapene Miniekspress Thermo AS og Miniekspress Thermo-Trømsø AS (inkludert datter Miniekspress Finnmark AS og datterdatter Lakselv Terminalen AS), som også driver en betydelig transportvirksomhet. Vi viser til noter i konsernregnskapet når det gjelder konsolideringsprinsipper m.v.

Konsernregnskapet viser et overskudd på *kr 7.696.519* i konsernregnskapet før minoritet. Etter styrets oppfatning er det store merverdier i datterselskapene.

Vi viser for øvrig til de kommentarer som er gitt i morselskapets, datter- og datterdatterselskaps beretninger.

Stokke, den 11. mars 2019

 Kjell Skatvedt (styreleder)	 Lars Arne Brøttem (styremedlem)	 Kaj Gjerstad (daglig leder)
---	---	--



Miniekspress Transport AS

Resultatregnskap			
	Note	2018	2017
DRIFTSINNTEKTER			
Salgsinntekter		25 714 202	26 873 594
Gevinst v/salg anleggsmiddel	2	119 829	1 978 272
Sum driftsinntekter	12,17	25 834 031	28 851 866
DRIFTSKOSTNADER			
Varekostnad	12	5 967 462	5 370 711
Lønnskostnad	4	11 190 059	9 535 984
Avskrivning varige driftsmidler	2	5 881 366	8 567 732
Annen driftskostnad	2,4,5,8	1 790 888	1 162 723
Sum driftskostnader	12	24 829 775	24 637 151
Driftsresultat		1 004 256	4 214 715
FINANSIELLE POSTER			
Inntekt på investering i datterselskap		8 640 000	5 000 000
Annen renteinntekt		203 713	18 414
Annen finansinntekt		11 183	97
Verdiøk. av markedsbaserte fin. omløpsmidler	7	11 768	81 837
Annen rentekostnad		530 766	895 196
Annen finanskostnad		12 297	1 001
Resultat av finansielle poster		8 323 601	4 204 150
Ordinært resultat før skattekostnad	3	9 327 857	8 418 866
Skattekostnad på ordinært resultat	3	112 601	734 382
Årsresultat		9 215 256	7 684 484
DISPONERING AV ÅRSRESULTAT			
Overført annen egenkapital		4 905 256	3 732 484
Avgitt konsernbidrag		2 310 000	3 952 000
Avsatt til ordinært utbytte		2 000 000	0
Sum disponert		9 215 256	7 684 484



Miniekspress Transport AS

Balanse			
	Note	2018	2017
EIENDELER			
ANLEGGSMIDLER			
Tomter, bygninger og annen fast eiendom	2	922 360	941 181
Finansiell leasing	2	241 431	824 455
Driftsløsøre, inventar, biler o.l.	2	13 574 781	18 390 133
Aksjer i datterselskap o. l.	6	4 420 100	4 420 100
Sum anleggsmidler		19 158 672	24 575 869
OMLØPSMIDLER			
Kundefordringer	5,13	1 471 774	9 338 087
Andre fordringer på selskap i samme konsern	15	18 403 723	12 154 328
Andre fordringer		19 621	156 498
Markedsbaserte aksjer	7	275 818	276 270
Bankinnskudd, kontanter o.l.	11	1 345 852	7 436 146
Sum omløpsmidler		21 516 788	29 361 328
Sum eiendeler	1	40 675 460	53 937 196





Miniekspress Transport AS

Balanse

	Note	2018	2017
EGENKAPITAL OG GJELD			
EGENKAPITAL			
Aksjekapital	10	675 000	675 000
Sum innskutt egenkapital		675 000	675 000
Annen egenkapital		15 052 561	10 147 305
Sum opptjent egenkapital		15 052 561	10 147 305
Sum egenkapital	9	15 727 561	10 822 305
GJELD			
Utsatt skatt	3	1 020 221	1 620 117
Andre avsetninger for forpliktelser	2	241 431	824 455
Sum avsetninger for forpliktelser		1 261 652	2 444 572
Gjeld til kredittinstitusjoner	11	13 092 480	22 665 404
Sum annen langsiktig gjeld		13 092 480	22 665 404
Leverandørgjeld	14	594 813	4 037 121
Gjeld til selskap i samme konsern	16	2 353 018	4 419 205
Betalbar skatt	3	22 497	9 037
Skyldige offentlige avgifter		1 419 999	3 079 019
Konsernbidrag	16	3 000 000	5 200 000
Utbytte	16	2 000 000	0
Annen kortsiktig gjeld		1 203 440	1 260 534
Sum kortsiktig gjeld		10 593 767	18 004 915
Sum gjeld		24 947 899	43 114 891
Sum egenkapital og gjeld	1	40 675 460	53 937 196


Kjell Magnus Skatvedt
styreleder

Stokke, 11.03.2019
Styret for Miniekspress Transport AS

Lars Arne Brøttem
Styremedlem


Kaj Sigurd Gjerstad
Daglig leder



Miniekspress Transport AS

Kontantstrømanalyse

Indirekte metode	2018	2017
Kontantstrømmer fra operasjonelle aktiviteter		
Resultat før skattekostnad	9 327 857	8 418 866
- periodens betalte skatt	-9 037	-2 168
+/- tap/gevinst ved salg av anleggsmidler	-119 829	-1 978 272
+ ordinære avskrivninger	5 881 366	8 567 732
+/- endring i kundefordringer	7 866 313	-7 883 619
+/- endring i leverandørgjeld	-3 442 308	3 137 228
+/- endring i andre tidsavgrensninger	-7 840 401	-6 831 713
= netto kontantstrøm fra operasjonelle aktiviteter	<u>11 663 960</u>	<u>3 428 054</u>
Kontantstrømmer fra investeringsaktiviteter		
+ innbetaling ved salg av varige driftsmidler	985 000	10 600 350
- utbetaling ved kjøp av varige driftsmidler	-1 329 340	-3 624 196
+ innbetalinger ved salg av aksjer og andeler i andre foretak	12 220	12 220
- utbetalinger ved kjøp av aksjer og andeler i andre foretak	0	0
+/- endring i langsiktige fordringer	0	0
= netto kontantstrøm fra investeringsaktiviteter	<u>-332 120</u>	<u>6 988 374</u>
Kontantstrømmer fra finansieringsaktiviteter		
+ innbetaling ved opptak av ny langsiktig gjeld	1 525 956	4 125 875
- utbetaling ved nedbetaling av langsiktig gjeld	-11 681 903	-16 252 964
+/- inn-/utbetaling ved opptak av ny kortsiktig gjeld	-2 066 186	4 419 205
- utbetalinger av utbytte	0	-800 000
+ innbetalinger av utbytte	0	0
+ innbetalinger av konsernbidrag	0	4 300 000
- utbetalinger av konsernbidrag	-5 200 000	-4 200 000
= netto kontantstrøm fra finansieringsaktiviteter	<u>-17 422 134</u>	<u>-8 407 885</u>
= Netto endring i likvider	-6 090 293	2 008 543
+/- Beholdning av likvider ved periodens begynnelse	7 436 146	5 427 603
= Beholdning av likvider ved periodens slutt	<u>1 345 852</u>	<u>7 436 146</u>



Miniekspress Transport AS

Noter til årsregnskapet 2018

Note 1 Regnskapsprinsipper

Årsregnskapet er satt opp i samsvar med regnskapsloven og god regnskapskikk.

Driftsinntekter

Inntekter resultatføres på leveringstidspunktet når varen er levert eller tjenesten utført.

Leieinntekter resultatføres løpende.

Hovedregel for vurdering og klassifisering av eiendeler og gjeld

Eiendeler bestemt til varig eie eller bruk er klassifisert som anleggsmidler. Andre eiendeler er klassifisert som omløpsmidler. Fordringer som skal tilbakebetales innen et år er klassifisert som omløpsmidler. Ved klassifisering av kortsiktig og langsiktig gjeld er analoge kriterier lagt til grunn.

Anleggsmidler vurderes til anskaffelseskost, men nedskrives til virkelig verdi når verdifallet ikke forventes å være forbigående. Anleggsmidler med begrenset økonomiske levetid avskrives planmessig.

Langsiktig gjeld balanseføres til nominelt beløp på etableringstidspunktet.

Omløpsmidler vurderes til laveste av anskaffelseskost og virkelig verdi. Kortsiktig gjeld balanseføres til nominelt beløp på etableringstidspunktet.

Aksjer i andre selskaper (omløpsaksjer)

Finansielle omløpsmidler som inngår i en handelsportefølje og børsaksjer vurderes til virkelig verdi på balansedagen. Andre aksjer er vurdert til det laveste av kostpris og antatt markedsverdi.

Pensjoner

Forsikret pensjonsforpliktelse er ikke balanseført - kostnaden er lik årets premie.

Selskapet har en direkte pensjonsforpliktelse som tidligere ikke har vært innarbeidet i regnskapet.

Selskapet har også usikret pensjonsforpliktelse i form av avtalefestet førtidspensjonsordning (AFP), som ikke er balanseført. Se egen note.

Skatt

Skattekostnadene i resultatregnskapet omfatter periodens betalbare skatt og endring i utsatt skatt fratrukket eventuelt bokført utsatt skattefordel. Utsatt skatt er beregnet med 23 % for 2018 og 22% for 2019 på grunnlag av de midlertidige forskjeller som eksisterer mellom regnskapsmessige og skattemessige verdier, samt skattemessig underskudd til framføring ved utgangen av regnskapsåret.



Miniekspress Transport AS

Noter til årsregnskapet 2018

Note 2 Varige driftsmidler og immaterielle eiendeler

	Driftsløsøre, inventar o.l	Tomter, boliger	Totalt
Anskaffelseskost 01.01.	29 657 101	941 181	30 598 282
Tilgang i året	1 329 340	0	1 329 340
Avgang kostpris	1 465 483	0	1 465 483
Akk. ordinære avskrivninger	15 946 177	18 821	15 964 998
Bokført verdi 31.12.	13 574 781	922 360	14 497 141
Skattemessig verdi 31.12.	8 911 240	903 534	9 814 774
Midlertidige forskjeller	4 663 541	18 826	4 682 367
Avskrivningssats %	10-25%	2 %	
Årets ordinære avskrivninger	5 279 521	18 821	5 298 342
- Årets salgsgvinst	119 829	0	119 829
+ Årets tap	0	0	0
Netto resultatført	5 159 692	18 821	5 178 513
Årets saldoavskrivninger	2 734 248	37 647	2 771 895
Endring midlertidige forskjeller	-2 425 444	18 826	-2 406 618

Varige driftsmidler avskrives over forventet økonomisk levetid. Avskrivningene er som hovedregel lineært over antatt økonomisk levetid.

	Finansiell leasing
Anskaffelseskost 01.01.	3 497 597
Tilgang i året	0
Avgang kostpris	0
Akk. ord. avskr.	3 256 166
Bokført verdi 31.12.	241 431
Årets avskrivn.	583 024

Finansiell leasing gjelder 1 stk vogntog/hengere. Benyttet avskrivningssats er 20%. Gjeldsforpliktelsen vedrørende de balanseførte leasingkontraktene beløper seg til kr 241 431.

Note 3 Skatt

Skattegrunnlaget	2018	2017
Resultat før skattekostnad	9 327 857	8 418 866
Permanente forskjeller	15 105	16 394
Skattefritt aksjeutbytte	-8 640 000	-5 000 000
Regulering av aksjer	-11 768	-81 837
Endring i midlertidige forskjeller	2 406 618	1 884 233
Konsernbidrag	-3 000 000	-5 200 000
Skattegrunnlag	97 811	37 656

Skattekostnad	2018	2017
Betalbar skatt på årets resultat	22 497	9 037
Skatteeffekt på avgitt konsernbidrag	690 000	1 248 000
Endring i utsatt skatt	-599 896	-522 655
Skattekostnad i resultatregnskapet	112 601	734 382
Nominell skattesats i % av resultat før skatt	1,21 %	8,72 %

**Miniekspress Transport AS****Noter til årsregnskapet 2018**

Midlertidige forskjeller knyttet til	31.12.17	31.12.18	Endring
Varige driftsmidler	7 088 985	4 682 367	2 406 618
Negativ fordringsreserve	-45 000	-45 000	0
Sum midlertidige forskjeller	7 043 985	4 637 367	2 406 618
Underskudd til framføring	0	0	0
Netto midlertidige forskjeller pr 31.12.	7 043 985	4 637 367	2 406 618
Utsatt skatt 23% / 22%	1 620 117	1 020 221	-599 896

Note 4 Lønnskostnader, antall ansatte, godtgjørelse, lån, revisjonshonorar m.v.

Lønnskostnader	2018	2017
Lønninger	8 585 462	7 735 356
Folketrygd	1 340 970	1 258 742
Pensjonskostnader	281 006	400 480
Andre lønnsrelaterte ytelser	982 621	141 405
Sum	11 190 059	9 535 984

Antall sysselsatte årsverk 15 16

Lån / ytelser til ledende personer	Rentesats	2018	2017
Daglig leder			
Lønn		868 500	827 640
Annen godtgjørelse		57 176	76 197
Hele styret			
Styrehonorar		0	0
Revisor			
Kostnadsført revisjonshonorar, eks mva		122 800	94 600
Kostnadsført rådgivningshonorar, eks mva		229 700	158 100

Obligatorisk tjenstepensjon

Selskapet er pliktig til å ha tjenstepensjonsordning etter lov om obligatorisk tjenstepensjon og har tegnet slik pensjonsavtale i henhold til reglene.

Note 5 Kundefordringer

Avsetning til forventet tap på fordringer	2018	2017
Regnskapsmessig avsetning til forventet tap på fordringer	45 000	45 000
Skattemessig avsetning etter sjablongregel	0	0
Fordringsreserve	-45 000	-45 000
Kostnadsførte tap på fordringer	2018	2017
Årets utgiftsførte tap	0	0
Innkomet på tidligere avskrevne fordringer	0	0
Endring tapsavsetning	0	0
Tap på krav i resultatregnskapet	0	0



Miniekspress Transport AS

Noter til årsregnskapet 2018

Note 6 Investering i datterselskap, tilknyttet selskap og deltagelse i felleskontrollert virksomhet

	Miniekspress Thermo AS	Miniekspress Thermo- Tromsø AS	Sum
Anskaffelsestidspunkt	05.12.2006	04.08.2011	
Forretningskontor	Stokke	Tromsø	
Eierandel / stemmerett i %	100 %	91 %	
Anskaffelseskost	4 320 000	100 100	4 420 100
Balanseført verdi	4 320 000	100 100	4 420 100
Selskapets egenkapital (100%)	7 092 889	6 008 804	
Selskapets resultat (100%)	2 655 746	3 673 013	

Note 7 Finansielle omløpsmidler / investeringer

	Anskaf- felseskost	Markeds- verdi	Balanseverdi	Verdiendring i år
Norske aksjer	228 483	275 818	275 818	11 768

Note 8 Leasing-/leieavtaler

Fra 2012 balanseføres leasede vogntog/hengere som finansiell leasing, se note 2.

Leasingavtalene fra før 2012 ansees som operasjonelle leieavtaler:

Leieobjekt	2018	2017
Transportmidler	833 516	1 405 833
Sum	833 516	1 405 833
Lokalleie pr. år:	2 997 750	2 765 928

Note 9 Egenkapital

	Aksje- kapital	Overkurs	Annen egenkapital	Sum
Pr 31.12.17	675 000	0	10 147 305	10 822 305
Årets resultat			9 215 256	9 215 256
Ordinært utbytte			-2 000 000	-2 000 000
Netto konsernbidrag			-2 310 000	-2 310 000
Pr 31.12.18	675 000	0	15 052 561	15 727 561



Miniekspress Transport AS

Noter til årsregnskapet 2018

Note 10 Aksjekapital og aksjonærinformasjon

Selskapets aksjonærer er	Antall	Eierandel
Modalen Invest AS	6 750	100 %
Aksjekapital: 6 750 stk à 100		675 000
Alle aksjene gir samme rettigheter i selskapet		
Selskapet er datterselskap til	Modalen Invest AS	
Foretaksnummer	967840459	
Forretningskontor	Sandefjord	

Note 11 Pantstillelser og garantier

	2018	2017
Gjeld sikret ved pant		
Gjeld til kredittinstitusjoner	13 092 480	22 665 404
Sum	13 092 480	22 665 404
Balanseførte verdier av pantsatte eiendeler		
Kundefordringer	1 471 774	9 338 087
Andre kortsiktige fordringer	9 783 344	7 310 825
Driftsløsøre, inventar m.v.	13 574 781	18 390 133
Sum	24 829 899	35 039 045
Bundet bankinnskudd vedr. forskuddstrekk	386 748	397 728
Garantiansvar	1 545 000	1 545 000
Kausjonsansvar	2 700 000	2 700 000

Note 12 Transaksjoner mellom selskaper i konsern

	2018	2017
Salg til Miniekspress Thermo AS	5 841 121	8 234 214
Salg til Miniekspress Thermo-Tromsø AS	6 911 460	12 897 738
Kjøp fra Miniekspress Thermo AS	-1 071 956	-526 675
Sum	11 680 626	20 605 277

Note 13 Kundefordringer innen konsern

	2018	2017
Miniekspress Thermo AS	421 329	4 184 812
Miniekspress Thermo-Tromsø AS	0	3 684 985
Sum	421 329	7 869 797



Miniekspress Transport AS

Noter til årsregnskapet 2018

Note 14 Leverandørgjeld innen konsern

	2018	2017
Miniekspress Thermo AS	43 991	0
Sum	43 991	0

Note 15 Andre fordringer på selskap i samme konsern

	2018	2017
Modalen Invest AS mor	8 628 014	7 154 327
Miniekspress Thermo AS	1 025 834	0
Miniekspress Finnmark AS	109 875	0
Til gode utbytte fra Miniekspress Thermo AS	5 000 000	5 000 000
Til gode utbytte fra Miniekspress Thermo-Tromsø AS	3 640 000	0
Sum kortsiktige fordringer	18 403 723	12 154 327

Note 16 Annen gjeld til selskap i samme konsern

	2018	2017
Miniekspress Thermo AS	0	2 038 760
Miniekspress Thermo-Tromsø AS	2 353 018	2 380 445
Modalen Invest AS konsernbidrag	3 000 000	5 200 000
Modalen Invest AS avsatt utbytte	2 000 000	0
Sum kortsiktig gjeld	7 353 018	9 619 205

Note 17 Virksomhetsområde/ geografisk marked

Selskapets virksomhetsområde er salg av transporttjenester.

Selskapets geografiske marked er Østlandsområdet.



Miniekspress Transport AS Konsern

Resultatregnskap

	Note	2018	2017
DRIFTSINNTEKTER			
Salgsinntekter		282 245 501	234 728 139
Andre driftsinntekter	2	2 428 759	4 318 565
Sum driftsinntekter	11	284 674 260	239 046 704
DRIFTSKOSTNADER			
Varekostnad		158 859 961	125 922 995
Lønnskostnad	4	72 292 810	61 507 597
Avskrivning varige driftsmidler	2	19 718 312	16 729 399
Annen driftskostnad	4,5	22 208 043	18 656 989
Sum driftskostnad		273 079 126	222 816 980
Driftsresultat		11 595 134	16 229 724
FINANSIELLE POSTER			
Renteinnt fra foretak i samme konsern		247 344	194 811
Annen renteinntekter		315 015	134 442
Annen finansinntekter		76 241	21 868
Verdiendr av markedsbaserte finansielle omløpsmidler		11 768	137 788
Annen rentekostnader		-2 403 211	-1 588 597
Annen finanskostnader		-198 285	-100 878
Resultat av finansielle poster		-1 951 127	-1 200 565
Ordinært resultat før skattekostnad		9 644 007	15 029 160
Skattekostnad på ordinært resultat	3	-1 947 488	-3 323 907
Årsresultat før minoritetsinteresser		7 696 519	11 705 253
Minoritetsinteresser		380 612	312 162
Konsernets resultat uten minoritetsinteresser		7 315 907	11 393 091



Miniekspress Transport AS Konsern

Balanse

	Note	2018	2017
EIENDELER			
ANLEGGSMIDLER			
Tomter, bygninger og annen fast eiendom		922 360	941 181
Finansiell leasing	2	856 943	1 781 253
Driftsløsøre, inventar	2	79 310 576	73 643 428
Lån til foretak i samme konsern		8 244 811	8 244 811
Investeringer i aksjer og andeler		5 060	5 060
Andre langsiktige fordringer		201 298	15 137
Sum anleggsmidler		89 541 048	84 630 869
OMLØPSMIDLER			
Kundefordringer	5	24 310 662	27 119 211
Andre fordringer på foretak i samme konsern		8 875 387	7 154 327
Andre fordringer		2 749 191	7 627 129
Markedsbaserte aksjer	6	715 949	780 647
Bankinnskudd, kontanter mv	9	22 216 656	24 348 992
Sum omløpsmidler		58 867 845	67 030 306
Sum eiendeler	1	148 408 892	151 661 175




Miniekspress Transport AS Konsern


Balanse

	Note	2018	2017
EGENKAPITAL OG GJELD			
EGENKAPITAL			
Aksjekapital	8	675 000	675 000
Overkursfond		4 266 000	0
Sum innskutt egenkapital		4 941 000	675 000
Annen egenkapital		22 396 069	23 656 133
Sum opptjent egenkapital		22 396 069	23 656 133
Minoritetsinteresser	7	1 007 403	986 791
Sum egenkapital	7	28 344 472	25 317 925
GJELD			
Utsatt skatt	3	5 314 612	5 660 505
Andre avsetninger for forpliktelser	2,10	296 883	1 208 374
Sum avsetninger for forpliktelser		5 611 495	6 868 879
Gjeld til kredittinstitusjoner	9	73 755 515	74 661 508
Sum annen langsiktig gjeld		73 755 515	74 661 508
Leverandørgjeld		17 360 691	24 244 564
Gjeld til selskap i samme konsern		81 313	0
Betalbar skatt		1 603 381	891 529
Skyldig offentlige avgifter		8 686 287	7 837 942
Utbytte/konsernbidrag		5 360 000	5 200 000
Annen kortsiktig gjeld		7 605 738	6 638 828
Sum kortsiktig gjeld		40 697 410	44 812 864
Sum gjeld		120 064 420	126 343 251
Sum gjeld & egenkapital	1	148 408 892	151 661 175

Stokke, den 11. mars 2019
for styret i Miniekspress Transport AS


Kjell Skatvedt
styreleder


Lars Arne Brøttem
styremedlem


Kåj Gjerstad
daglig leder



Miniekspress Transport AS Konsern

Kontantstrømanalyse		
Indirekte metode	2018	2017
Kontantstrømmer fra operasjonelle aktiviteter		
Resultat før skattekostnad	9 644 007	15 029 160
- periodens betalte skatt	-891 529	-338 478
+/- tap/gevinst ved salg av anleggsmidler	-1 442 571	-3 384 357
+ ordinære avskrivninger	19 718 312	16 729 399
+/- endring i kundefordringer	2 808 549	-5 283 045
+/- endring i leverandørgjeld	-6 883 873	10 338 658
+/- endring i andre tidsavgrensninger	5 024 639	-10 447 006
= netto kontantstrøm fra operasjonelle aktiviteter	<u>27 977 533</u>	<u>22 644 330</u>
Kontantstrømmer fra investeringsaktiviteter		
+ innbetaling ved salg av varige driftsmidler	5 419 244	15 260 350
- utbetaling ved kjøp av varige driftsmidler	-28 419 002	-40 464 083
+ innbetalinger ved salg av aksjer og andeler i andre foretak	12 220	0
- utbetalinger ved kjøp av aksjer og andeler i andre foretak	0	12 220
+/- endring i langsiktige fordringer	-186 161	3 367 805
= netto kontantstrøm fra investeringsaktiviteter	<u>-23 173 699</u>	<u>-21 823 708</u>
Kontantstrømmer fra finansieringsaktiviteter		
+ innbetaling ved opptak av ny langsiktig gjeld	39 087 904	41 172 058
- utbetaling ved nedbetaling av langsiktig gjeld	-40 905 388	-26 445 321
+/- inn-/utbetaling ved opptak av ny kortsiktig gjeld	81 314	0
- utbetalinger av utbytte	0	-800 000
+ innbetalinger av utbytte	0	0
+ innbetalinger av konsernbidrag	0	0
- utbetalinger av konsernbidrag	-5 200 000	-4 200 000
= netto kontantstrøm fra finansieringsaktiviteter	<u>-6 936 170</u>	<u>9 726 737</u>
= Netto endring i likvider	-2 132 336	10 547 359
+/- Beholdning av likvider ved periodens begynnelse	24 348 992	13 801 632
= Beholdning av likvider ved periodens slutt	<u>22 216 656</u>	<u>24 348 992</u>



Miniekspress Transport AS Konsern

Noter til årsregnskapet 2018

Note 1 Regnskapsprinsipper

Årsregnskapet er satt opp i samsvar med regnskapsloven og god regnskapsskikk.

Salgsinntekter

Inntekter resultatføres på leveringstidspunktet når varen er levert eller tjenesten utført.

Hovedregel for vurdering og klassifisering av eiendeler og gjeld

Eiendeler bestemt til varig eie eller bruk er klassifisert som anleggsmidler. Andre eiendeler er klassifisert som omløpsmidler. Fordringer som skal tilbakebetales innen et år er klassifisert som omløpsmidler. Ved klassifisering av kortsiktig og langsiktig gjeld er analoge kriterier lagt til grunn.

Anleggsmidler vurderes til anskaffelseskost, men nedskrives til virkelig verdi når verdifallet ikke forventes å være forbigående. Anleggsmidler med begrenset økonomiske levetid avskrives planmessig.

Langsiktig gjeld balanseføres til nominelt beløp på etableringstidspunktet.

Omløpsmidler vurderes til laveste av anskaffelseskost og virkelig verdi. Kortsiktig gjeld balanseføres til nominelt beløp på etableringstidspunktet.

Aksjer i andre selskaper (omløpsaksjer)

Finansielle omløpsmidler som inngår i en handelsportefølje og børsaksjer vurderes til virkelig verdi på balansedagen. Andre aksjer er vurdert til det laveste av kostpris og antatt markedsverdi.

Skatt

Skattekostnadene i resultatregnskapet omfatter periodens betalbare skatt og endring i utsatt skatt fratrukket eventuelt bokført utsatt skattefordel. Utsatt skatt er beregnet med 23 % på grunnlag av de midlertidige forskjeller som eksisterer mellom regnskapsmessige og skattemessige verdier, samt skattemessig underskudd til framføring ved utgangen av regnskapsåret.

Konsernregnskapet

Konsernregnskapet viser konsernets økonomiske resultat når konsernselskapene betraktes som en regnskapsmessig enhet.

<u>Følgende selskaper inngår i konsernet:</u>	<u>Pålydende aksjekapital</u>	<u>Eierandel</u>
Morselskap:		
Miniekspress Transport AS	675 000	
Datterselskap:		
Miniekspress Thermo AS	100 000	100 %
Miniekspress Thermo-Tromsø AS Konsern	100 000	91 %
(100% datter Miniekspress Finnmark AS, 100% datterdatter Lakselv Terminalen AS)		



Miniekspress Transport AS Konsern

Noter til årsregnskapet 2018

Konsolideringsprinsipper:

Ved konsolideringen av morselskapet med datterselskapene til et konsernregnskap, er morselskapets eierandel i datterselskapene erstattet med disse selskapers eiendeler og gjeld gruppert etter de samme prinsipper som i morselskapets regnskap.

Interne fordringer og gjeld mellom konsernselskapene er eliminert ved konsolideringen. Det samme gjelder salg og kjøp innen konsernet og andre interne resultatelementer.

Aksjer i datterselskaper er eliminert etter "oppkjøpsmetoden". Vedertag på ervervstidspunktet utover bokført egenkapital henføres til de aktuelle merverdier. Disse er i konsernregnskapet aktivert under varige driftsmidler som goodwill. Merverdiene er avskrevet ordinært i konsernregnskapet etter selskapenes normale avskrivningssatser.

Note 2 Varige driftsmidler og immaterielle eiendeler

	Goodwill (negativ)	Driftsløsøre, inventar o.l	Firma- hytte	Totalt
Anskaffelseskost 01.01.	-1 182 065	101 666 527	941 181	101 425 643
Utkjøp/restverdi fin.leasing	0	0	0	0
Tilgang i året	0	28 419 003	0	28 419 003
Avgang kostpris	0	9 115 300	0	9 115 300
Akk. ord. avskr.	-945 965	41 423 554	18 821	40 496 410
Bokført verdi 31.12.	-236 100	79 546 676	922 360	80 232 936
Avskr. sats %	10-25%	10-25%	2 %	
Årets ordn. avskrivn.	-236 500	19 011 681	18 821	18 794 002
- Årets salgsgevinst	0	1 510 779	0	1 510 779
+ Årets tap	0	68 208	0	68 208
Netto resultatført	-236 500	17 569 110	18 821	17 351 431
Rest merverdi v/oppkjøp	0	0	0	0

Varige driftsmidler avskrives over forventet økonomisk levetid. Avskrivningene er som hovedregel lineært over antatt økonomisk levetid.

Negativ goodwill skrives seg fra mindreverdier på oppkjøpstidspunkt av datterselskap, kompensasjon for en forventet svak avkastning i omstrukturingsperioden. Årets avskrivning på denne mindreverdien er kr -236.500. Rest mindreverdi 31.12.2018 som vedrører oppkjøp er kr 236.500.

	Finansiell leasing
Anskaffelseskost 01.01.	5 886 597
Tilgang i året	0
Avgang kostpris	0
Akk. ord. avskr.	5 029 655
Bokført verdi 31.12.	856 942
Årets ordn. avskrivn.	924 310

Finansiell leasing gjelder 4 stk vogntog/hengere. Benyttet avskrivningssats er 14,3-33,3%. Gjeldsforpliktelsen vedrørende de balanseførte leasingkontraktene beløper seg til kr 296 882.



Miniekspress Transport AS Konsern

Noter til årsregnskapet 2018

Note 3 Skatt

Skattekostnad	2018	2017
Betalbar skatt på årets resultat	2 293 381	891 529
Skatteeffekt på avgitt konsernbidrag	0	1 248 000
Endring i utsatt skatt	-345 893	1 184 378
Skattekostnad i resultatregnskapet	1 947 488	3 323 907

Utsatt skatt i konsernet	2018	2017
Utsatt skatt/fordel, Miniekspress Transport AS	1 020 221	1 620 117
Utsatt skatt/fordel, Miniekspress Thermo AS	2 663 317	2 873 579
Utsatt skatt/fordel, Miniekspress Thermo-Tromsø AS	687 824	604 297
Utsatt skatt/fordel, Miniekspress Finnmark AS	942 464	562 513
Utsatt skatt/fordel, Lakselv Terminalen AS	786	0
Sum utsatt skatt/skattefordel i konsernet	5 314 612	5 660 505

Note 4 Lønnskostnader, antall ansatte, godtgjørelse, lån til ansatte m.v.

Lønnskostnader	2018	2017
Lønninger	61 383 610	51 598 262
Folketrygd	6 399 820	7 283 431
Pensjonskostnader	1 459 074	1 697 281
Andre lønnskostnader , herunder sosiale kostnader	3 050 306	928 623
Sum	72 292 810	61 507 597

Antall årsverk sysselsatt 133 119

Lån / ytelser til ledende personer	Rentesats	2018	2017
Daglig leder i morselskap			
Lønn		868 500	827 640
Annen godtgjørelse		57 176	76 197

Hele styret
Styrehonorar 0 0

Ansatte, aksjeeiere, styremedlemmer, nærstående parter
Lån / sikkerhetsstillelse medregnet rente: 5,00 % 201 298 0

Revisor
Kostnadsført revisjonshonorar, eks mva 426 200 322 500
Kostnadsført rådgivningshonorar, eks mva 318 500 203 800

Obligatorisk tjenestepensjon

Selskapet er pliktig til å ha tjenestepensjonsordning etter lov om obligatorisk tjenestepensjon og har tegnet slik pensjonsavtale i henhold til reglene.



Miniekspress Transport AS Konsern

Noter til årsregnskapet 2018

Note 5 Kundefordringer

Avsetning til forventet tap på fordringer	2018	2017
Regnskapsmessig avsetning til forventet tap på fordringer	567 500	267 500
Skattemessig avsetning etter sjablongregel	73 566	111 916
Fordringsreserve	-493 934	-155 584

Kostnadsførte tap på fordringer	2018	2017
Årets utgiftsførte tap	25 399	297 408
Innkomet på tidl. avskr. fordringer	0	0
Endring tapsavsetning	300 000	7 000
Tap på krav i resultatregnskapet	325 399	304 408

Note 6 Finansielle omløpsmidler / investeringer

	Anskaf- felseskost	Markeds- verdi	Balanseverdi	Verdiendring i år
Norske aksjer	372 437	715 949	715 949	-50 479

Note 7 Egenkapital

Majoritetens egenkapital	Aksje- kapital	Overkurs	Annen egen- kapital	Sum
Pr 31.12.17	675 000	0	23 656 133	24 331 133
Fisjon/gjeldskonvertering		4 266 000	-4 266 000	0
Årets resultat			7 315 907	7 315 907
Diff eliminerte mellomværender, tidsavgr fra i fjor			28	28
Ordinært utbytte			-2 000 000	-2 000 000
Netto konsernbidrag			-2 310 000	-2 310 000
Pr 31.12.18	675 000	4 266 000	22 396 069	27 337 069

Minoritetens egenkapital	Aksje- kapital	Overkurs	Annen egen- kapital	Sum
Pr 31.12.17	0	0	986 791	986 791
Årets resultat			380 612	380 612
Ordinært utbytte			-360 000	-360 000
Pr 31.12.18	0	0	1 007 403	1 007 403

Sum konsernets egenkapital	675 000	4 266 000	23 403 471	28 344 471
----------------------------	---------	-----------	------------	------------



Miniekspress Transport AS Konsern

Noter til årsregnskapet 2018

Note 8 Aksjekapital og aksjonærinformasjon

Selskapets aksjonærer er:	Antall	Eierandel
Modalen Invest AS	6750	100 %

Aksjekapital: 6 750 stk à 100 675 000

Alle aksjene gir samme rettigheter i selskapet

Selskapet er datterselskap til Modalen Invest AS
Foretaksnummer 967840459
Forretningskontor Sandefjord

Aksjene er stillet som sikkerhet for lån i morselskapet.

Note 9 Pantstillelser og garantier

Gjeld sikret ved pant	2018	2017
Gjeldsbrevlån	73 755 514	74 661 509
Sum	73 755 514	74 661 509

Balansførte verdier av pantsatte eiendeler	2018	2017
Kundefordringer	25 374 505	37 047 499
Andre kortsiktige fordringer	10 058 606	7 346 071
Driftsløsøre, inventar m.v.	78 376 697	70 350 828
Sum	113 809 808	114 744 398

Bundet bankinnskudd vedr. forskuddstrekk 2 399 586 2 205 903

Garantiansvar 4 573 000 4 573 000

Selskapet har avgitt selvskyldnerkausjon for sine datterselskaper.

Note 10 Pensjoner

Forpliktelse knyttet til ny AFP ordning

Selskapet har en pensjonsforpliktelse knyttet til ny AFP ordning. Ordningen er i utgangspunktet en ytelsesbasert flerforetaksordning, men i henhold til god regnskapsskikk skal ordningen inntil videre innregnes som en innskuddsordning. Den årlige pensjonspremie anses som årets pensjonskostnad og forpliktelsen er ikke balansført.

Note 11 Virksomhetsområde/ geografisk marked

Selskapets virksomhetsområde er salg av transporttjenester.
Selskapets geografiske marked er hele landet.



revisjon & rådgivning

Til generalforsamlingen i Miniekspress Transport AS

Uavhengig revisors beretning for 2018

Uttalelse om revisjonen av årsregnskapet

Konklusjon

Vi har revidert Miniekspress Transport AS' årsregnskap som viser et overskudd for selskapsregnskapet på kr 9 215 256 og et overskudd for konsernregnskapet på kr 7 696 519 og etter vår mening:

- er årsregnskapet avgitt i samsvar med lov og forskrifter
- gir det medfølgende selskapsregnskapet et rettviseende bilde av den finansielle stillingen til Miniekspress Transport AS per 31. desember 2018 og av selskapets resultater og kontantstrømmer for regnskapsåret som ble avsluttet per denne datoen i samsvar med regnskapslovens regler og god regnskapsskikk i Norge.
- gir det medfølgende konsernregnskapet et rettviseende bilde av den finansielle stillingen til konsernet Miniekspress Transport AS per 31. desember 2018 og av konsernets resultater og kontantstrømmer for det avsluttede regnskapsåret i samsvar med regnskapslovens regler og god regnskapsskikk i Norge.

Årsregnskapet består av:

- selskapsregnskapet, som består av balanse per 31. desember 2018, resultatregnskap, kontantstrømpoppstilling for regnskapsåret avsluttet per denne datoen og noter, herunder et sammendrag av viktige regnskapsprinsipper, og
- konsernregnskapet som består av balanse per 31. desember 2018, resultatregnskap, kontantstrømpoppstilling for regnskapsåret avsluttet per denne datoen og noter, herunder et sammendrag av viktige regnskapsprinsipper.

Grunnlag for konklusjonen

Vi har gjennomført revisjonen i samsvar med lov, forskrift og god revisjonsskikk i Norge, herunder de internasjonale revisjonsstandardene International Standards on Auditing (ISA-ene). Våre oppgaver og plikter i henhold til disse standardene er beskrevet i Revisors oppgaver og plikter ved revisjon av årsregnskapet. Vi er uavhengige av selskapet slik det kreves i lov og forskrift, og har overholdt våre øvrige etiske forpliktelser i samsvar med disse kravene. Etter vår oppfatning er innhentet revisjonsbevis tilstrekkelig og hensiktsmessig som grunnlag for vår konklusjon.





revisjon & rådgivning

Øvrig informasjon

Ledelsen er ansvarlig for øvrig informasjon. Øvrig informasjon består av informasjon i årsberetningen, men inkluderer ikke årsregnskapet og revisjonsberetningen.

Vår uttalelse om revisjonen av årsregnskapet dekker ikke øvrig informasjon, og vi attesterer ikke den øvrige informasjonen.

I forbindelse med revisjonen av årsregnskapet er det vår oppgave å lese øvrig informasjon med det formål å vurdere hvorvidt det foreligger vesentlig inkonsistens mellom øvrig informasjon og årsregnskapet, kunnskap vi har opparbeidet oss under revisjonen, eller hvorvidt den tilsynelatende inneholder vesentlig feilinformasjon. Dersom vi hadde konkludert med at den øvrige informasjonen inneholder vesentlig feilinformasjon er vi pålagt å rapportere det. Vi har ingenting å rapportere i så henseende.

Styrets og daglig leders ansvar for årsregnskapet

Styret og daglig leder er ansvarlig for å utarbeide årsregnskapet i samsvar med lov og forskrifter, herunder for at det gir et rettviseende bilde i samsvar med regnskapslovens regler og god regnskapsskikk i Norge. Ledelsen er også ansvarlig for slik intern kontroll som den finner nødvendig for å kunne utarbeide et årsregnskap som ikke inneholder vesentlig feilinformasjon, verken som følge av misligheter eller utilsiktede feil.

Ved utarbeidelsen av årsregnskapet må ledelsen ta standpunkt til selskapets og konsernets evne til fortsatt drift og opplyse om forhold av betydning for fortsatt drift. Forutsetningen om fortsatt drift skal legges til grunn for årsregnskapet så lenge det ikke er sannsynlig at virksomheten vil bli avvirket.

Revisors oppgaver og plikter ved revisjonen av årsregnskapet

Vårt mål er å oppnå betryggende sikkerhet for at årsregnskapet for Miniekspres Transport AS som helhet ikke inneholder vesentlig feilinformasjon, verken som følge av misligheter eller utilsiktede feil, og å avgi en revisjonsberetning som inneholder vår konklusjon. Betryggende sikkerhet er en høy grad av sikkerhet, men ingen garanti for at en revisjon utført i samsvar med lov, forskrift og god revisjonsskikk i Norge, herunder ISA-ene, alltid vil avdekke vesentlig feilinformasjon som eksisterer. Feilinformasjon kan oppstå som følge av misligheter eller utilsiktede feil. Feilinformasjon blir vurdert som vesentlig dersom den enkeltvis eller samlet med rimelighet kan forventes å påvirke økonomiske beslutninger som brukerne foretar basert på årsregnskapet.

Det henvises til <https://revisorforeningen.no/revisjonsberetninger> som inneholder en beskrivelse av revisors oppgaver og plikter.

Uttalelse om øvrige lovmessige krav

Konklusjon om årsberetningen

Basert på vår revisjon av årsregnskapet som beskrevet ovenfor, mener vi at opplysningene i årsberetningen om årsregnskapet, forutsetningen om fortsatt drift og forslaget til anvendelse av overskuddet er konsistente med årsregnskapet og i samsvar med lov og forskrifter.




revisjon & rådgivning

Konklusjon om registrering og dokumentasjon

Basert på vår revisjon av årsregnskapet som beskrevet ovenfor, og kontrollhandlinger vi har funnet nødvendig i henhold til internasjonal standard for attestasjonsoppdrag (ISAE) 3000 «Attestasjonsoppdrag som ikke er revisjon eller forenklet revisorkontroll av historisk finansiell informasjon», mener vi at ledelsen har oppfylt sin plikt til å sørge for ordentlig og oversiktlig registrering og dokumentasjon av selskapets regnskapsopplysninger i samsvar med lov, og god bokføringskikk i Norge.

Sandefjord, 11. mars 2019
HLO revisjon & rådgivning AS



Yngvar Hem
Registrert revisor

