



ÅRSREGNSKAPET FOR REGNSKAPSÅRET 2021 - GENERELL INFORMASJON

Enheten

Organisasjonsnummer: 915 892 981
Organisasjonsform: Aksjeselskap
Foretaksnavn: GK NORGE AS
Forretningsadresse: Ryenstubben 12
0679 OSLO

Regnskapsår

Årsregnskapets periode: 01.01.2021 - 31.12.2021

Konsern

Mørselskap i konsern: Ja
Konsernregnskap lagt ved: Ja

Regnskapsregler

Regler for små foretak benyttet: Nei
Benyttet ved utarbeidelsen av årsregnskapet til selskapet: Regnskapslovens alminnelige regler
Benyttet ved utarbeidelsen av årsregnskapet til konsernet: Regnskapslovens alminnelige regler

Årsregnskapet fastsatt av kompetent organ

Bekreftet av representant for selskapet: Kristin Rothli Eriksen
Dato for fastsettelse av årsregnskapet: 05.05.2022

Grunnlag for avgivelse

År 2021: Årsregnskapet er elektronisk innlevert
År 2020: Tall er hentet fra elektronisk innlevert årsregnskap fra 2021

Det er ikke krav til at årsregnskapet m.v. som sendes til Regnskapsregisteret er undertegnet. Kontrollen på at dette er utført ligger hos revisor/enhetens øverste organ. Sikkerheten ivaretas ved at innsender har rolle/rettighet for innsending av årsregnskapet via Altinn, og ved at det bekreftes at årsregnskapet er fastsatt av kompetent organ.

Brønnøysundregistrene, 13.06.2023



Resultatregnskap

Beløp i: NOK	Note	2021	2020
RESULTATREGNSKAP			
Inntekter			
Salgsinntekt	3	2 525 729 396	2 523 812 302
Annen driftsinntekt		46 611 567	4 706 443
Sum inntekter		2 572 340 962	2 528 518 745
Kostnader			
Endring i beholdning av varer under tilvirkning og ferdig tilvirkede varer		141 264	48 939
Varekostnad		1 270 698 180	1 248 152 751
Lønnskostnad	2, 4	936 297 127	940 248 224
Avskrivning av driftsmidler og immaterielle eiendeler	5, 6	14 123 302	24 136 972
Nedskrivning av varige driftsmidler og immaterielle eiendeler	5, 6		
Annen driftskostnad	2	272 433 831	220 626 967
Restruktureringskostnader		1 200 000	
Sum kostnader		2 494 893 705	2 433 213 852
Driftsresultat		77 447 258	95 304 893
Finansinntekter og finanskostnader			
Inntekt på investering i datterselskap	7	16 256 961	
Inntekt på investering i tilknyttet selskap		-1 003 067	
Renteinntekt fra foretak i samme konsern		1 287 040	3 133 291
Annen renteinntekt		646 401	1 215 497
Annen finansinntekt		1 723 240	1 417 355
Verdiøkning markedsbaserte omløpsmidler		129 678	
Sum finansinntekter		19 040 253	5 766 142
Verdireduksjon markedsbaserte omløpsmidler			1 021
Nedskrivning av andre finansielle anleggsmidler			16 662 881
Rentekostnad til foretak i samme konsern		7 276 040	3 395 483
Annen rentekostnad		224 762	1 129 666
Annen finanskostnad		1 280 166	1 258 026
Sum finanskostnader		8 780 968	22 447 077
Netto finans		10 259 285	-16 680 935



Resultatregnskap

Beløp i: NOK	Note	2021	2020
Ordinært resultat før skattekostnad		87 706 543	78 623 958
Skattekostnad på ordinært resultat	10, 17	15 661 023	21 295 767
Ordinært resultat etter skattekostnad		72 045 520	57 328 191
Årsresultat	11	72 045 520	57 328 191
Årsresultat etter minoritetsinteresser		72 045 520	57 328 191
Totalresultat		72 045 520	57 328 191
Overføringer og disponeringer			
Konsernbidrag		51 214 834	302 461 362
Avsatt til annen egenkapital		20 830 686	-245 133 172
Sum overføringer og disponeringer		72 045 520	57 328 191



Balanse

Beløp i: NOK	Note	2021	2020
BALANSE - EIENDELER			
Anleggsmidler			
Immaterielle eiendeler			
Immaterielle eiendeler	6		
Øvrige immaterielle eiendeler	6	4 354 571	5 061 686
Utsatt skattefordel	10, 17		
Goodwill	6	2 805 344	3 668 526
Sum immaterielle eiendeler	6	7 159 915	8 730 212
Varige driftsmidler			
Tomter, bygninger o.a. fast eiendom		645 561	645 561
Maskiner og anlegg		12 408 122	13 848 170
Driftsløsøre, inventar o.a. utstyr	5	3 267 395	4 986 283
Påkostning leide lokaler		21 172 677	21 960 862
Sum varige driftsmidler	5, 8	37 493 755	41 440 876
Finansielle anleggsmidler			
Investering i datterselskap	7	397 812 476	385 654 707
Investeringer i tilknyttet selskap		38 682 637	12 999 990
Investeringer i aksjer og andeler		267 000	349 500
Andre langsiktige fordringer	9	5 205 498	41 739
Sum finansielle anleggsmidler		441 967 611	399 045 936
Sum anleggsmidler		486 621 281	449 217 024
Omløpsmidler			
Varer			
Sum varer		20 881 218	20 866 488
Fordringer			
Kundefordringer	3, 9	528 116 708	470 077 741
Andre kortsiktige fordringer	9	54 192 191	38 382 389
Konsernfordringer	9	252 618 849	364 627 662
Sum fordringer		834 927 748	873 087 792
Investeringer			



Balanse

Beløp i: NOK	Note	2021	2020
Markedsbaserte aksjer		145 805	16 127
Sum investeringer		145 805	16 127
Bankinnskudd, kontanter og lignende			
Bankinnskudd, kontanter o.l.	13	41 330 346	43 396 611
Sum bankinnskudd, kontanter og lignende		41 330 346	43 396 611
Sum omløpsmidler		897 285 116	937 367 017
SUM EIENDELER		1 383 906 397	1 386 584 041
BALANSE - EGENKAPITAL OG GJELD			
Egenkapital			
Innskutt egenkapital			
Aksjekapital	12	9 990 000	9 990 000
Overkurs		164 062 755	164 062 755
Sum innskutt egenkapital		174 052 755	174 052 755
Opptjent egenkapital			
Annen egenkapital		403 720 620	134 889 933
Sum opptjent egenkapital		403 720 620	134 889 933
Sum egenkapital	11	577 773 374	308 942 688
Gjeld			
Langsiktig gjeld			
Utsatt skatt	10, 17	31 492 174	44 620 591
Sum avsetninger for forpliktelser		31 492 174	44 620 591
Annen langsiktig gjeld			
Øvrig langsiktig gjeld	9		
Sum langsiktig gjeld		31 492 174	44 620 591
Kortsiktig gjeld			
Leverandørgjeld	9	172 073 818	197 210 817
Betalbar skatt	10, 17	14 344 231	3 371 471



Balanse

Beløp i: NOK	Note	2021	2020
Skyldig offentlige avgifter		112 101 374	112 518 743
Kortsiktig konserngjeld	9	211 611 137	468 003 042
Annen kortsiktig gjeld	9	264 510 289	251 916 689
Sum kortsiktig gjeld		774 640 848	1 033 020 762
Sum gjeld		806 133 023	1 077 641 353
SUM EGENKAPITAL OG GJELD		1 383 906 397	1 386 584 041
POSTER UTENOM BALANSEN			
Garantistillelser	8		
Pantstillelser	8		



Konsernets resultatregnskap

Beløp i: NOK	Note	2021	2020
RESULTATREGNSKAP			
Inntekter			
Salgsinntekt	2, 3, 19	3 762 046 245	3 767 785 181
Annen driftsinntekt	19	29 216 437	20 325 755
Sum inntekter		3 791 262 682	3 788 110 936
Kostnader			
Varekostnad	19	1 742 873 853	1 636 301 263
Lønnskostnad	5, 6	1 533 049 257	1 564 986 912
Avskrivning av driftsmidler og immaterielle eiendeler	7, 8	23 104 701	42 460 059
Annen driftskostnad	19	396 115 747	446 956 471
Sum kostnader		3 695 143 558	3 690 704 705
Driftsresultat		96 119 124	97 406 231
Finansinntekter og finanskostnader			
Inntekt på investering i datterselskap			
Inntekt på investering i tilknyttet selskap		-1 003 067	104 455
Renteinntekt fra foretak i samme konsern	19	647 706	1 420 923
Annen renteinntekt		1 298 143	1 082 343
Annen finansinntekt	18	3 839 486	1 732 777
Verdiøkning markedsbaserte omløpsmidler		129 678	
Sum finansinntekter		4 911 946	4 340 498
Verdireduksjon markedsbaserte omløpsmidler			1 021
Rentekostnad til foretak i samme konsern	19	6 458 435	2 548 612
Annen rentekostnad		275 300	1 103 824
Annen finanskostnad	18	995 664	1 406 436
Sum finanskostnader		7 729 399	5 059 893
Netto finans		-2 817 453	-719 394
Ordinært resultat før skattekostnad		93 301 671	96 686 837
Skattekostnad på ordinært resultat	14	20 621 434	22 032 521
Ordinært resultat etter skattekostnad		72 680 237	74 654 316



Konsernets resultatregnskap

Beløp i: NOK	Note	2021	2020
Årsresultat		72 680 237	74 654 316
Årsresultat etter minoritetsinteresser		145 360 474	149 308 631
Totalresultat		72 680 237	74 654 316
Overføringer og disponeringer			
Konsernbidrag		51 214 834	302 461 362
Avsatt til annen egenkapital		21 465 403	-227 807 046
Sum overføringer og disponeringer		72 680 237	74 654 316



Konsernets balanse

Beløp i: NOK	Note	2021	2020
BALANSE - EIENDELER			
Anleggsmidler			
Immaterielle eiendeler			
Immaterielle eiendeler			5 061 686
Øvrige immaterielle eiendeler	7	4 354 571	
Utsatt skattefordel	14		
Goodwill		8 813 188	11 596 895
Sum immaterielle eiendeler		13 167 760	16 658 581
Varige driftsmidler			
Tomter, bygninger o.a. fast eiendom		1 242 489	1 242 489
Maskiner og anlegg		16 658 695	21 616 189
Driftsløsøre, inventar o.a. utstyr		5 607 171	10 951 111
Påkostning leide lokaler		22 693 902	23 911 642
Sum varige driftsmidler	7	46 202 256	57 721 431
Finansielle anleggsmidler			
Investeringer i tilknyttet selskap		38 682 637	
Investeringer i aksjer og andeler	10	277 000	13 359 490
Obligasjoner	10		
Andre langsiktige fordringer		6 886 964	368 149
Sum finansielle anleggsmidler		45 846 600	13 727 639
Sum anleggsmidler		105 216 615	88 107 651
Omløpsmidler			
Varer			
Sum varer	4	33 859 959	34 311 812
Fordringer			
Kundefordringer	3	760 601 415	726 600 770
Andre kortsiktige fordringer		58 014 627	55 165 445
Konsernfordringer		407 124 750	465 155 998
Sum fordringer		1 225 740 792	1 246 922 213
Investeringer			



Konsernets balanse

Beløp i: NOK	Note	2021	2020
Markedsbaserte aksjer	10	158 605	28 927
Andre markedsbaserte finansielle instrumenter		32 351	32 351
Sum investeringer		190 956	61 278
Bankinnskudd, kontanter og lignende			
Bankinnskudd, kontanter o.l.	17	114 658 358	88 069 723
Sum bankinnskudd, kontanter og lignende		114 658 358	88 069 723
Sum omløpsmidler		1 374 450 065	1 369 365 025
SUM EIENDELER		1 479 666 681	1 457 472 676
BALANSE - EGENKAPITAL OG GJELD			
Egenkapital			
Innskutt egenkapital			
Aksjekapital	16	9 990 000	9 990 000
Beholdning av egne aksjer	16		
Overkurs		164 062 755	164 062 755
Sum innskutt egenkapital		174 052 755	174 052 755
Opptjent egenkapital			
Annen egenkapital		121 649 764	-149 188 887
Udisponert resultat			
Sum opptjent egenkapital		121 649 764	-149 188 887
Sum egenkapital		295 702 519	24 863 868
Gjeld			
Langsiktig gjeld			
Pensjonsforpliktelser	6	401 781	239 746
Utsatt skatt	14	50 724 095	78 561 174
Sum avsetninger for forpliktelser		51 125 876	78 800 920
Annen langsiktig gjeld			
Øvrig langsiktig gjeld			
Sum langsiktig gjeld		51 125 876	78 800 919



Konsernets balanse

Beløp i: NOK	Note	2021	2020
Kortsiktig gjeld			
Leverandørgjeld		255 096 583	281 218 024
Betalbar skatt	14	21 235 849	3 375 027
Skyldig offentlige avgifter		190 897 308	195 478 518
Kortsiktig konserngjeld		211 685 719	414 602 513
Annen kortsiktig gjeld	3	453 922 826	459 133 807
Sum kortsiktig gjeld		1 132 838 285	1 353 807 889
Sum gjeld		1 183 964 162	1 432 608 808
SUM EGENKAPITAL OG GJELD		1 479 666 681	1 457 472 676
POSTER UTENOM BALANSEN			
Garantistillelser	12		



[Admincontrol](#)

List of Signatures Page 1/1

GK Norge AS Årsrapport 2021.pdf

Name	Method	Signed at
Hardersen, Rune Steve	BANKID	2022-04-29 17:08 GMT+02
Ås, Toril Marie	BANKID_MOBILE	2022-04-29 10:20 GMT+02
Lisø, Kim Robert	BANKID_MOBILE	2022-04-28 15:46 GMT+02



This file is sealed with a digital signature. The seal is a guarantee for the authenticity of the document.

External reference: 9488BE29FBA34E848CD781FEF75E5B9D



ÅRSREGNSKAP

2021

GK Norge



This file is sealed with a digital signature.
The seal is a guarantee for the authenticity
of the document.

Document ID:
9488BE29FBA34E848CD781FEF75E5B9D

Årsberetning 2021

VIRKSOMHETENS ART

GK er en av Skandinavias ledende tekniske entreprenør og servicepartner og leverer smarte løsninger innen ventilasjon, kulde og varmepumpe, byggautomasjon, elektro og rør. GKs kjernekompetanse er tekniske installasjoner og rådgivning som bidrar til betydelige energi- og miljøgevinster i kombinasjon med optimal komfort for byggets brukere - i hele byggets livssyklus.

GK Norge konsern omfatter morselskapet GK Norge AS og datterselskapene GK Rør AS, GK Elektro AS, GK Elektro Lillehammer AS, ML 33 Drift AS og GK Norge Utleie AS. De tidligere datterselskap GK Inneklima AS og GK Nord-Trøndelag AS ble innfusjonert i morselskapet GK Norge AS i 2021, og sammenligningstallene er i den forbindelse omarbeidet.

GK Norge AS er et datterselskap av GK Gruppen AS. Konsernet leverer tekniske installasjoner og rådgivning gjennom sine datterselskap som bidrar til betydelige energi- og miljøgevinster i kombinasjon med optimal komfort for byggets brukere - i hele byggets livssyklus. Konsernets løsninger er basert på ledende teknologi, grundig produktkunnskap og flere tiårs driftserfaring.

Det sentrale støtteapparatet for GK Norge konsern er samlet i GK Norge AS og er lokalisert i Oslo kommune. Konsernet består av til sammen 54 kontorer spredt over hele landet.

NYETABLERINGER OG SATSNINGSOMRÅDER

GK lanserte i 2020 sin nye konsernstrategi frem til 2025, og denne styrer virksomhetens utvikling. Strategien innebærer en klar prioritering av lønnsomhet fremfor vekst. Strategien legger også tydelige føringer for hvordan GK skal arbeide for å være en aktiv pådriver i det grønne skiftet. Videre innebærer strategien en klar satsing på digitalisering, blant annet gjennom videre utvikling av GK Cloud, konsernets eget skybaserte styringssystem for bygg og byggporteføljer. Dette er en del av GKs strategiske satsing på morgendagens smarte og energieffektive bygg.

GK Norge konsern ble i 2021 reorganisert til en tverrfaglig organisering med tre divisjoner; Entreprise, Service og Byggteknologi og utvikling.

FREMTIDIG UTVIKLING

Markedsutsiktene fremover er gode og stabile i alle våre markeder.

Usikkerhet knyttet til markedsmessige og økonomiske ringvirkninger av Covid-19 har gradvis avtatt, men i begynnelsen av 2022 har Russlands invasjon av Ukraina skapt ny usikkerhet. Det er foreløpig for tidlig å si hvordan dette vil påvirke virksomheten.

REDEGJØRELSE FOR ÅRSREGNSKAPET

Styret kjenner ikke til noen forhold av viktighet for å bedømme konsernets stilling og resultat som ikke fremgår av regnskapet og balansen med noter. Det er heller ikke etter regnskapsårets utgang inntrådt forhold som etter styrets syn har betydning ved bedømmelse av regnskapet.

GK Norge AS sine driftsinntekter ble på NOK 2 572 millioner i 2021 (NOK 2 529 millioner i 2020) og ordinært resultat før skattekostnad ble på NOK 88 millioner (NOK 79 millioner i 2020).

Tilsvarende for GK Norge konsern ble driftsinntektene på NOK 3 791 millioner i 2021 (NOK 3 788 millioner i 2020) og ordinært resultat før skattekostnad på NOK 93 millioner (NOK 97 millioner i 2020). Endringen i resultat er hovedsakelig relatert til engangskostnader i forbindelse med reorganisert til en tverrfaglig organisering med tre divisjoner.



This file is sealed with a digital signature.
The seal is a guarantee for the authenticity
of the document.

Document ID:
9488BE29FBA34E848CD781FEF75E5B9D



Netto kontantstrøm fra operasjonelle aktiviteter for konsernet endte på NOK 384 millioner i 2021 (NOK -55,6 millioner i 2020), mot et resultat før skattekostnad på NOK 93,3 millioner i 2021 (NOK 96,7 millioner i 2020). Netto kontantstrømmer fra investeringsaktiviteter utgjorde NOK -37,3 millioner i 2021 (NOK 57,4 millioner i 2020), og finansieringsaktivitetene ga en netto kontantstrøm på NOK -320 millioner i 2021 (NOK 0 millioner i 2020).

Konsernets likviditetsbeholdning er tilfredsstillende og var på NOK 115 millioner pr. 31.12.2021 (NOK 88 millioner pr. 31.12.2020). Konsernet deltar i en felles cash-pool gjennom GK Gruppen AS. Selskapets egenkapital utgjør NOK 578 millioner per 31.12.2021 (NOK 309 millioner pr. 31.12.2020). Tilsvarende for GK Norge konsern utgjør egenkapitalen NOK 296 millioner (NOK 25 millioner pr. 31.12.2020).

GK Norge AS og HENT AS inngikk en forliksavtale 8 april 2022 vedørende nytt Munch-museum i forbindelse med prosjektets sluttoppgjør. Det er ikke inntruffet vesentlige forhold etter balansedagen som har betydning for vurderingen av årsregnskapet.

FINANSIELL RISIKO

Konsernledelsen arbeider løpende med å styre den finansielle risikoen for konsernet gjennom aktiv overvåkning av de forskjellige virksomhetsområdene og risikoene.

Markedsrisiko

Konsernet har ubetydelig handel i utenlandsk valuta og er i liten grad direkte eksponert mot endringer i rentenivå. Markedsrisikoen ansees for liten.

Kreditrisiko

Risikoen for at kunder eller andre avtalepartnere ikke har økonomisk evne til å oppfylle sine forpliktelser anses ut fra sammensetningen av kundeporteføljen, fakturerings- og fordringsrutiner og ut fra historisk sett lave tap på fordringer, som lav. Omsetningen er fordelt på et betydelig antall kunder og enkeltprosjekter.

Likviditetsrisiko

Konsernets likviditet anses som tilfredsstillende. Konsernet inngår i GK Gruppen som per 31.12.2021 har en ubenyttet kredittreserve på NOK 227 millioner.

ARBEIDSMILJØ, LIKESTILLING OG DISKRIMINERING

I henhold til gjeldende lover og forskrifter fører konsernet oversikt over totalt sykefravær blant de ansatte. I 2021 var sykefraværet i konsernet 6,8 prosent, mot 6,8 prosent i 2020. Sykefraværet disse årene har vært preget av Covid-pandemien. GK Norge konsern har metodiske og målrettede tiltak for å redusere sykefraværet og målsetting om at ingen skader skal forekomme som følge av arbeidsuhell.

Det ble i 2021 meldt om 26 arbeidsuhell som resulterte i sykefravær i konsernet. Dette tilsvarer en H1-verdi1 ved utgangen av året på 7,1.

Konsernet har bedriftshelsetjeneste og vernetjeneste ved alle kontorer og innfrir avtalemessige og lovpålagte personal- og helseforanstaltninger i Norge.

Det gjennomføres regelmessige medarbeiderundersøkelser i konsernet hvor både fysisk og psykososialt arbeidsmiljø er blant temaene som adresseres. Medarbeiderundersøkelsen er et viktig verktøy for å gi alle ansatte mulighet til å bli hørt om forhold på arbeidsplassen og arbeidsmiljø, og det gir konsernets selskaper verdifull innsikt for å kunne identifisere og iverksette forbedringstiltak.



This file is sealed with a digital signature.
The seal is a guarantee for the authenticity
of the document.

Document ID:
9488BE29FBA34E848CD781FEF75E5B9D



Medarbeiderundersøkelsen viser at vi har et godt arbeidsmiljø i GK Norge konsern, med stor andel stolte og høyt engasjerte medarbeidere.

Styret anser arbeidsmiljøet generelt som godt, men at det er behov for fortsatt fokus på å redusere sykefravær og arbeidsuhell.

Konsernet hadde ved utgangen av året en kvinneandel på 9,56 prosent. Det arbeides kontinuerlig med å øke kvinneandelen. I samarbeid med GK Gruppen har GK Norge konsern en uttalt målsetting om å øke kvinneandelen på alle nivå i konsernet til 20 prosent. Kvinner i ledende stillinger ansettes på like vilkår med menn, og det arbeides aktivt med å legge til rette for en økt kvinneandel i leder- og spesialistroller.

Det er en økende andel kvinner som utdanner seg innenfor våre fagområder, og det forventes derfor at det i fremtiden vil bli et større grunnlag for å rekruttere kvinner til GK. Konsernet er i gang med å bygge en felles plattform for å tiltrekke nye kandidater og beholde talenter, hvor det arbeides med å identifisere målgrupper og bemanningshypoteser. Til sammen skal dette danne grunnlag for videreutvikling av selskapets rekrutteringsarbeid. Dette arbeidet vil blant annet resultere i en handlingsplan for å konkretisere måltall for kvinneandel i ulike stillingsgrupper.

Konsernet har ordninger for småbarnsforeldre og tilrettelegger for fleksibel arbeidstid og andre ordninger slik at kombinasjonen familie og arbeid skal bli best mulig både for kvinner og menn.

GK har formelle og faste rutiner for rekruttering og lønnsfastsettelse som skal hindre diskriminering. GK Norge konsern er omfattet av krav til offentliggjøring av data knyttet til likelønnspraksis.

Rapportering i henhold til aktivitets- og redegjørelsesplikten (ARP) er implementert i GK for 2021 og rapporteres i GK Gruppens ESG rapport. Det er ikke avdekket usaklige lønnsforskjeller for noen grupper, lønnsforskjellene er knyttet til at kvinner og menn har ulike roller i selskapet og at vi har få kvinnelige ledere.

GKs adferdskode og etiske retningslinjer angir tydelig at GK har som mål å være en inkluderende og attraktiv arbeidsplass med gode arbeidsforhold, sikkert arbeidsmiljø, mangfold og balansert kjønnsfordeling. Alle ansatte i GK får opplæring i selskapets adferdskode og treningen inngår som del av opplæringsprogrammet for alle nyansatte i selskapet. GK aksepterer ikke noen form for trakassering, diskriminering eller annen adferd som kan oppfattes som truende eller nedverdiggende og selskapets ledere har et særlig ansvar for å fremme åpenhet, lojalitet og respekt. Diskriminering og trakassering er også et av temaene som adresseres i medarbeiderundersøkelsen.

Det er fra 2021 lovpålagt å rapportere på likelønn i Norge etter Arbeids og redegjørelsesplikten. For GK er det et prioritert område å forbedre interne systemer slik at rapportering på likelønn blir mulig. Det er gjort analyser knyttet til likelønn, ansettelsesformer og diskriminering i 2021 og vi har ikke identifisert systematiske skjevheter. Vi fortsetter å arbeide systematisk med dette området og i 2022 vil vi gjennomføre intervjuer med kvinner over hele selskapet for å få et klarere innblikk i hvordan de opplever sin hverdag i GK.

PÅVIRKNING PÅ YTRE MILJØ

GKs langsiktige miljømål er å halvere egne utslipp innen 2030 og bidra til at halve porteføljen av kundeoppdrag er klimanøytral i 2035. Dominerende kilder til egne utslipp er transport og energiforbruk i bygninger vi selv bruker.



This file is sealed with a digital signature.
The seal is a guarantee for the authenticity
of the document.

Document ID:
9488BE29FBA34E848CD781FEF75E5B9D



GK tilstreber å utføre alle sine operasjoner på en miljømessig og bærekraftig måte, og overgå eller som minimum oppfylle gjeldende miljø- og lovkrav fra myndigheter og oppdragsgivere. Dette innebærer å redusere utslipp til luft, jordsmonn og vann, minimere avfall og reststoffer, og å optimalisere våre tjenester og prosesser for å forbruke energi og naturressurser så effektivt som mulig.

GK skal unngå materialer og metoder som involverer risiko for miljø og klima, og søke andre tilgjengelige og funksjonelle alternativer der det eksisterer.

I tillegg skal GK sikre at alle våre leverandører og samarbeidspartnere kontinuerlig reduserer miljøbelastningen i sine leveranser gjennom å forplikte seg til å følge GKs adferdskode for leverandører, og blir evaluert ut ifra krav til miljø på lik linje med krav til ivaretagelse av kvalitet, helse og sikkerhet.

Etter styrets vurdering jobber selskapet aktivt med å minske sin påvirkning på det ytre miljø.

FORSKNING OG UTVIKLING

GK deltar løpende i forskningsprosjekter knyttet til inn klima og energibruk i bygg. Vi er partner i NTNU/SINTEFs forskningscenter for nullutslippsområder i smarte byer, ZEN (støttet av Norges forskningsråd).

SELSKAPSTYRING

Det er tegnet ansvarsforsikring for styremedlemmer og daglig leder. Forsikringen gjelder i hele verden med unntak av USA og Canada.

FORTSATT DRIFT

I samsvar med regnskapslovens § 3-3a bekreftes det at forutsetningen om fortsatt drift er til stede og at denne forutsetningen er lagt til grunn ved utarbeidelsen av regnskapet.

FORSLAG TIL DISPONERING AV ÅRETS RESULTAT

Styret foreslår følgende disponeringer av årsresultatet i selskapsregnskapet:

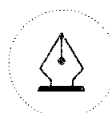
Avsatt til konsernbidrag:	NOK 51 millioner
Avsatt til annen egenkapital:	NOK 21 millioner
Sum disponert:	NOK 72 millioner

Oslo, 28. april 2022
Styret i GK Norge AS

Kim Robert Lisø
Styrets leder

Toril Marie Ås
Styremedlem

Rune Steve Hardersen
Daglig leder



This file is sealed with a digital signature.
The seal is a guarantee for the authenticity
of the document.

Document ID:
9488BE29FBA34E848CD781FEF75E5B9D



Resultatregnskap

GK Norge AS				Konsern		
Note	2021	2020	Beløp i NOK 1.000	Note	2021	2020
2, 17, 22	2 525 729	2 523 812	Salgsinntekt	2, 17, 22	3 762 046	3 767 785
22	46 612	4 706	Annen driftsinntekt	22	29 216	20 326
	2 572 341	2 528 519	Sum driftsinntekter		3 791 263	3 788 111
15, 22	1 270 839	1 248 202	Varekostnad	15, 22	1 742 874	1 636 301
4, 20	936 297	940 248	Lønnskostnad	4, 20	1 533 049	1 564 987
7, 8	14 123	24 137	Avskrivning av driftsmidler og immaterielle eiendeler	7, 8	23 105	42 460
4, 22	273 634	220 627	Annen driftskostnad	4, 22	396 116	446 956
	2 494 894	2 433 214	Sum driftskostnader		3 695 144	3 690 705
	77 447	95 305	Driftsresultat		96 119	97 406
5, 22	1 933	4 349	Annen renteinntekt	5, 22	1 946	2 503
5	17 107	1 417	Annen finansinntekt	5	2 966	1 837
5, 22	7 501	4 525	Annen rentekostnad	5, 22	6 734	3 652
5	1 280	17 922	Annen finanskostnad	5	996	1 407
	10 259	- 16 681	Resultat av finansposter		- 2 817	- 719
	87 707	78 624	Ordinært resultat før skattekostnad		93 302	96 687
6	15 661	21 296	Skattekostnad på ordinært resultat	6	20 621	22 033
	72 046	57 328	Ordinært resultat		72 680	74 654
	72 046	57 328	Årsresultat		72 680	74 654
	51 215	302 461	Avsatt konsernbidrag		51 215	302 461
19	20 831	- 245 133	Avsatt til annen egenkapital	19	21 465	- 227 807
	72 046	57 328	Sum disponert		72 680	74 654



This file is sealed with a digital signature.
The seal is a guarantee for the authenticity
of the document.

Document ID:
9488BE29FBA34E848CD781FEF75E5B9D



Balanse pr. 31.12

GK Norge AS				Konsern		
Note	2021	2020	Beløp i NOK 1.000	Note	2021	2020
7	4 355	5 062	Immaterielle eiendeler	7	4 355	5 062
7	2 805	3 669	Goodwill	7	8 813	11 597
	7 160	8 730	Sum immaterielle eiendeler		13 168	16 659
8	646	646	Tomter, bygninger o.a. fast eiendom	8	1 242	1 242
8	12 408	13 848	Maskiner og anlegg	8	16 659	21 616
8	3 267	4 986	Driftsløsøre, inventar o.a. utstyr	8	5 607	10 951
8	21 173	21 961	Påkostning leide lokaler	8	22 694	23 912
	37 494	41 441	Sum varige driftsmidler		46 202	57 721
9	397 812	385 655	Investeringer i datterselskap		-	-
9	38 683	-	Investeringer i tilknyttet selskap	9	38 683	-
10	267	13 349	Investeringer i aksjer og andeler	10	277	13 359
13	5 205	42	Andre langsiktige fordringer	13	6 887	368
	441 968	399 046	Sum finansielle anleggsmidler		45 847	13 728
	486 621	449 217	Sum anleggsmidler		105 217	88 108
15	20 881	20 866	Lager av varer og annen beholdning	15	33 860	34 312
12	528 117	470 078	Kundefordringer	12	760 601	726 601
	54 192	38 382	Andre kortsiktige fordringer		58 015	55 165
11, 19	252 619	364 628	Konsernfordringer	11, 19	407 125	370 352
	834 928	873 088	Sum fordringer		1 225 741	1 152 118
10	146	16	Markedsbaserte aksjer	10	159	29
10	-	-	Andre markedsbaserte finansielle instrumenter	10	32	32
	146	16	Sum investeringer		191	61
16	41 330	43 397	Bankinnskudd, kontanter o.l.	16	114 658	88 070
	897 285	937 367	Sum omløpsmidler		1 374 450	1 274 561
	1 383 906	1 386 584	Sum eiendeler		1 479 667	1 362 668



This file is sealed with a digital signature.
The seal is a guarantee for the authenticity
of the document.

Document ID:
9488BE29FBA34E848CD781FEF75E5B9D



Balanse pr. 31.12

GK Norge AS				Konsern		
Note	2021	2020	Beløp i NOK 1.000	Note	2021	2020
18, 19	9 990	9 990	Aksjekapital	18, 19	9 990	9 990
19	164 063	164 063	Overkurs	19	164 063	164 063
	174 053	174 053	Sum innskutt egenkapital		174 053	174 053
19	403 721	134 890	Annen egenkapital	19	121 650	- 149 189
	403 721	134 890	Sum opptjent egenkapital		121 650	- 149 189
	577 773	308 943	Sum egenkapital		295 703	24 864
20	-	-	Pensjonsforpliktelser	20	402	240
6	31 492	44 621	Utsatt skatt	6	50 724	78 561
	31 492	44 621	Sum annen langsiktig gjeld		51 126	78 801
11	172 074	197 211	Leverandørgjeld	11	255 097	281 218
6	14 344	3 371	Betalbar skatt	6	21 236	3 375
	112 101	112 519	Skyldig offentlige avgifter		190 897	195 479
11, 19	211 611	468 003	Konserngjeld	11, 19	211 686	319 798
17	264 510	251 917	Annen kortsiktig gjeld	17	453 923	459 134
	774 641	1 033 021	Sum kortsiktig gjeld		1 132 838	1 259 003
	806 133	1 077 641	Sum gjeld		1 183 964	1 337 804
	1 383 906	1 386 584	Sum egenkapital og gjeld		1 479 667	1 362 668

Oslo, 28. april 2022

Kim Robert Lisø
Styrets leder

Toril Marie Ås
Styremedlem

Rune Steve Hardersen
Daglig leder



This file is sealed with a digital signature.
The seal is a guarantee for the authenticity
of the document.

Document ID:
9488BE29FBA34E848CD781FEF75E5B9D



Kontantstrømoppstilling

GK Norge AS				Konsern		
Note	2021	2020	Beløp i NOK 1.000	Note	2021	2020
	87 707	78 624	Resultat før skattekostnad		93 302	96 687
6	- 3 371	157	Betalt skatt	6	- 3 375	157
7, 8	14 123	24 137	Ordinære avskrivninger	7, 8	23 105	42 460
	-	16 663	Nedskrivning finansielle anleggsmidler		-	-
15	- 15	1 551	Endring i varelager	15	452	1 141
12	- 58 039	75 348	Endring i kundefordringer	12	- 34 001	194 581
	- 25 137	56 537	Endring i leverandørgjeld		- 26 121	83 561
	339 231	181 417	Endring i andre tidsavgrensingsposter		330 636	306 748
	354 498	41 787	Netto kontantstrøm fra operasjonelle aktiviteter		383 997	55 597
7, 8	- 8 606	40 366	Inn-/utbetalinger ved salg av varige driftsmidler	7, 8	- 8 095	57 657
	- 130	1	Utbetalinger ved kjøp av aksjer og andeler i andre foretak		- 130	9
	4 099	-	Innbetaling ved salg av aksjer		4 099	-
	- 26 686	-	Utbetaling ved kjøp av aksjer		- 26 686	-
	- 5 164	19	Inn-/utbetalinger ved lån		- 6 519	268
	- 36 486	40 386	Netto kontantstrøm fra investeringsaktiviteter		- 37 330	57 380
	- 320 079	-	Utbetalinger av konsernbidrag		- 320 079	-
	- 320 079	-	Netto kontantstrøm fra finansieringsaktiviteter		- 320 079	-
	- 2 066	1 402	Netto endring i kontanter og kontantekvivalenter		26 589	1 783
	43 397	44 798	Beh. av kont. og kont.ekvivalenter ved per. begynnelse		88 070	86 287
	41 330	43 397	Beh. av kont. og kont.ekvivalenter ved per. slutt		114 658	88 070



This file is sealed with a digital signature.
The seal is a guarantee for the authenticity
of the document.

Document ID:
9488BE29FBA34E848CD781FEF75E5B9D



Note 1 - Regnskapsprinsipper

Årsregnskapet er avlagt i samsvar med regnskapslovens bestemmelser og god regnskapsskikk. Det ble ikke utarbeidet konsernregnskap for 2020 som følge av unnøstaket for underkonsern. Sammenligningstallene for konsernet er utarbeidet etter samme prinsipper som årets tall. De tidligere datterselskap GK Inneklima AS og GK Nord-Trøndelag AS ble innfusjonert i morselskapet GK Norge AS i 2021. Sammenligningstallene for selskapsregnskapet er omarbeidet etter samme prinsipper som årets tall.

Konsolideringsprinsipper

Konsernregnskapet omfatter morselskapet GK Norge AS og datterselskapene GK Rør AS, GK Elektro AS, GK Elektro Lillehammer AS, ML 33 Drift AS og GK Norge Utleie AS. Konsernregnskapet er utarbeidet etter ensartede prinsipper, ved at datterselskaper følger de samme regnskapsprinsipper som morselskapet. Interne transaksjoner, fordringer og gjeld elimineres. Ved kjøp av datterselskaper elimineres kostprisen på aksjer i morselskapet mot egenkapitalen i datterselskapet på kjøpstidspunktet. Forskjellen mellom kostpris og netto bokført verdi på kjøpstidspunktet av eiendeler i datterselskapene tillegges de eiendeler merverdien knytter seg til innenfor markedsværdien av disse eiendelene. Den del av kostpris som ikke kan tillegges spesifikke eiendeler, representerer goodwill. Goodwill avskrives lineært over antatt økonomisk levetid.

Datterselskap

Datterselskapenes regnskaper vurderes etter kostmetoden i selskapsregnskapet. Investeringen er vurdert til anskaffelseskost for aksjene med mindre nedskrivning har vært nødvendig. Det er foretatt nedskrivning til virkelig verdi når verdifall skyldes årsaker som ikke kan antas å være forbigående i overskuelig fremtid og det må anses nødvendig etter god regnskapsskikk. Nedskrivninger er reversert når grunnlaget for nedskrivning ikke lenger er tilstede. Utbytte og andre utdelinger er inntektsført samme år som det er avsatt i datterselskapet. Overstiger utbytte andel av tilbakeholdt resultat etter kjøpet, representerer den overskytende del tilbakebetaling av investert kapital, og utdelingene er fratrukket investeringsverdi i balansen.

Salgsinntekter

Inntektsføring ved salg av varer skjer på leveringstidspunktet. Tjenester inntektsføres i takt med utførelsen.

Klassifisering og vurdering av balanseposter

Omløpsmidler og kortsiktig gjeld omfatter poster som forfaller til betaling innen ett år, samt poster som knytter seg til varekretslepet. Øvrige poster er klassifisert som anleggsmidler/langsiktig gjeld. Omløpsmidler vurderes til laveste av anskaffelseskost og virkelig verdi. Kortsiktig gjeld balanseføres til virkelig verdi pr 31.12. Anleggsmidler vurderes til anskaffelseskost, men nedskrives til virkelig verdi dersom verdifallet ikke forventes å være forbigående. Langsiktig gjeld balanseføres til virkelig verdi pr 31.12.

Fordringer

Kundefordringer og andre fordringer er oppført i balansen til pålydende etter fradrag for avsetning til forventet tap. Avsetning til tap gjøres på grunnlag av individuelle vurderinger av de enkelte fordringene. I tillegg gjøres det for øvrige kundefordringer en uspesifisert avsetning for å dekke antatt tap.

Valuta

Pengeposter i utenlandsk valuta er vurdert til kursen ved regnskapsårets slutt.

Varebeholdninger

Lager av innkjøpte varer er vurdert til laveste av anskaffelseskost etter FIFO-prinsippet og virkelig verdi. Egentilvirkede ferdigvarer og varer under tilvirkning er vurdert til full tilvirkningskost. Det foretas nedskrivning for påregnelig ukurans.

Anleggskontrakter

Anleggskontrakter regnskapsføres etter løpende avregnings metode. Dette innebærer at inntektsføringen skjer i takt med fremdriften av prosjektene. Inntektsføringen tilsvare fullføringsgraden av prosjektene. Fullføringsgraden beregnes på grunnlag av utført produksjon. Utført produksjon måles ved de pålepte prosjektkostnadene, og fullføringsgraden beregnes som forholdet mellom pålepte prosjektkostnader og estimert totalkostnader på prosjektene.

Markedsbaserte finansielle omløpsmidler

Markedsbaserte finansielle omløpsmidler vurderes til virkelig verdi på balansedagen.

Varige driftsmidler

Varige driftsmidler balanseføres og avskrives over driftsmidlets forventede levetid. Direkte vedlikehold av driftsmidler kostnadsføres løpende under driftskostnader, mens påkostninger eller forbedringer tillegges driftsmidlets kostpris og avskrives i takt med driftsmidlet. Dersom gjenvinnbart beløp av driftsmidlet er lavere enn balanseført verdi foretas nedskrivning til gjenvinnbart beløp. Gjenvinnbart beløp er det høyeste av netto salgsverdi og verdi i bruk. Verdi i bruk er nåverdien av de fremtidige kontantstrømmene som eiendelen vil generere.

Leasing/leieavtaler

Driftsmidler finansiert med finansiell leasing aktiveres og avskrives over driftsmidlets gjenværende levetid. Gjelden klassifiseres som langsiktig gjeld og rentekostnadene som finanskostnader. Leieavtaler som i henhold til god regnskapsskikk ikke er å anse som finansiell leasing kostnadsføres løpende.

Pensjoner

Selskapet har en innskuddsbasert pensjonsordning som reguleres i lov om innskuddspensjon i arbeidsforhold. Innskuddspensjon kostnadsføres direkte.

Et av datterselskapene har ytelsesbasert pensjonsordning. De ytelsesbaserte pensjonsordningene vurderes til nåverdien av de fremtidige pensjonsytelser som regnskapsmessig anses opplyst på balansedagen. Pensjonsmidler vurderes til virkelig verdi. Endring i ytelsesbaserte pensjonsforpliktelser som skyldes endringer i pensjonsplaner, fordeles over antatt gjennomsnittlig gjenværende oppgjeningstid.

Skatt

Skattekostnaden i resultatregnskapet omfatter både periodens betalbare skatt og endring i utsatt skatt. Utsatt skatt er beregnet med 22 % på grunnlag av de midlertidige forskjeller som eksisterer mellom regnskapsmessige og skattemessige verdier, samt skattemessig underskudd til fremføring ved utgangen av regnskapsåret. Skatteøkende og skattereduserende midlertidige forskjeller som reverserer eller kan reversere i samme periode er utlignet. Netto utsatt skattefordel balanseføres i den grad det er sannsynlig at denne kan bli nyttegjørt. Utsatt skatt på merverdier i forbindelse med oppkjøp av datterselskap blir ikke utlignet. I den grad konsernbidrag ikke er resultatført er konsernbidraget ført direkte mot investering i balansen.

Offentlige tilskudd

Balansføring av investeringsstilskudd og tilskuddet går til fratrukket i eiendelens anskaffelseskost, som føres opp med nettobeløpet i balansen (nettoføring). Tilskudd kommer indirekte til fratrekk i avskrivningene gjennom redusert anskaffelseskost av eiendelen.

Kontantstrømoppstilling

Kontantstrømoppstillingen er utarbeidet etter den indirekte metode. Kontanter og kontantekvivalenter omfatter kontanter, bankinnskudd og andre kortsiktige, likvide plasseringer.

Bruk av estimater

Utarbeidelsen av årsregnskapet i henhold til god regnskapsskikk forutsetter at ledelsen benytter estimater og forutsetninger som påvirker resultatregnskapet og verdsettelsen av eiendeler og gjeld, samt opplysninger om usikre eiendeler og forpliktelser på balansedagen. Betingede tap som er sannsynlige og kvantifiserbare, kostnadsføres løpende.

Hendelser etter balansedagen

Eiendeler og gjeld oppført i balansen kan være regnskapsført basert på antakelser og usikre forhold. Hendelser etter balansedagen, og som underbygger en fornyet vurdering av en eiendels- eller gjeldspost, reflekteres i årsregnskapet. Hendelser etter balansedagen presenteres i en egen detalnote til årsregnskapet dersom vesentlige forhold har oppstått.



This file is sealed with a digital signature.
The seal is a guarantee for the authenticity
of the document.

Document ID:
9488BE29FBA34E848CD781FEF75E5B9D



Note 2 - Salgsinntekter

(tall i hele tusen)

	GK Norge AS		Konsernet	
	2021	2020	2021	2020
Bransjeområde				
Rørleggervirksomhet	0	0	724 259	758 758
Elektrovirksomhet	0	0	521 013	498 529
Luftbehandling	2 475 651	2 511 252	2 459 925	2 477 910
Sikkerhetsvirksomhet	0	0	0	19 435
Eiendomsdrift	0	0	11 372	13 153
Totalteknisk virksomhet	0	0	-4 601	0
Sum fagtekniske tjenester	2 475 651	2 511 252	3 711 968	3 767 785
Administrative tjenester	50 078	12 560	50 078	0
Sum	2 525 729	2 523 812	3 762 046	3 767 785

Allt salg skjer i Norge.

Note 3 - Forskning og utviklingsaktiviteter

Det er i 2021 mottatt offentlig tilskudd til forsknings- og utviklingsaktiviteter i konsernet. Morselskapet GK Norge AS har mottatt kr 1 593 429 i SkatteFUNN-midler i 2021 for kostnader til forsknings- og utviklingsprosjekter i 2020, gjennom innfusjonerte GK Inneklima AS.

Note 4 - Lønnskostnader, antall ansatte, godtgjørelser, lån til ansatte mm.

(tall i hele tusen)

Lønnskostnader	GK Norge AS		Konsernet	
	2021	2020	2021	2020
Lønninger	737 781	755 160	1 233 083	1 282 420
Arbeidsgeviravgift	112 402	96 919	184 686	166 424
Pensjonskostnader	58 048	49 694	78 793	67 734
Andre ytelser	28 067	33 475	36 487	43 403
Sum	936 297	940 248	1 533 049	1 564 987

Gjennomsnittlig antall årsverk i morselskapet	1 112	1 150	1 972	2 055
---	-------	-------	-------	-------

Ledende personer

	Lønn / honorar	Pensjons-utgifter	Annen godtgjørelse
Administrerende direktør	2 775	116	178

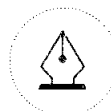
Styret

Det er ikke utbetalt styrehonorar i GK Norge AS i 2021.

Revisjonshonorar i årsregnskapet for 2021:

	Lovpålagt revisjon	Attestasjon	Annen bistand
GK Norge AS	2 132	74	504
Konsernet	3 637	74	732

Merverdiavgift er ikke inkludert i revisjonshonoraret.



This file is sealed with a digital signature. The seal is a guarantee for the authenticity of the document.

Document ID:
9488BE29FBA34E848CD781FEF75E5B9D



Note 6 - Skatt

(tall i hele tusen)

	GK Norge AS		Konsemet	
	2021	2020	2021	2020
Årets skattekostnad fordeler seg på:				
Betalbar skatt	28 789	53 192	34 717	53 751
Endring i utsatt skatt	-13 128	-31 896	-14 096	-31 719
Sum skattekostnad	15 661	21 296	20 621	22 032

Beregning av årets skattegrunnlag og betalbar skatt:

Resultat før skattekostnad	87 707	78 624	93 302	96 687
Permanente forskjeller inkl. konsernbidrag og utbytte	-16 392	16 970	-3 359	2 256
Endring midlertidige forskjeller	59 675	144 984	64 054	40 863
Anvendelse av fremførbart underskudd	0	0	0	-124 023
Andre tillegg/fordrag	0	211	0	0
Årets skattegrunnlag	130 989	240 788	153 996	15 783

Sum betalbar skatt, 22 %	28 714	53 112	34 642	53 671
---------------------------------	---------------	---------------	---------------	---------------

Skattepl. innt. Svalbard (resultat før skattekostnad)	469	500	469	500
Sum betalbar skatt, Svalbard, 16%	75	80	75	80

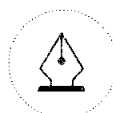
Betalbar skatt i balansen fremkommer slik:

Betalbar skatt på årets resultat (korrigert for konsernposter)	28 789	52 973	35 681	3 375
Betalbar skatt på avgitt konsernbidrag	-14 445	-49 602	-14 445	0
Sum betalbar skatt i balansen	14 344	3 371	21 236	3 375

Forklaring til hvorfor årets skattekostnad ikke utgjør 22 % av resultat før skatt:

22 % skatt av resultat før skatt	19 295	17 297	20 526	21 271
22% skatt av permanente forskjeller	-3 606	3 733	123	496
Korreksjon for kun 16% Svalbardskatt	-28	-30	-28	30
SkatteFUNN	0	295	0	-71
Effekt av ikke oppført skattefordel	0	0	0	301
Beregnet skattekostnad	15 661	21 296	20 621	22 032

Spesifikasjon av grunnlag for utsatt skatt:	GK Norge AS		Endring	Konsemet		Endring
	2021	2020		2021	2020	
<i>Forskjeller som utlignes:</i>						
Anleggsmidler	-7 885	-7 902	16	-18 777	-18 391	-386
Tilv. Kontrakter	183 327	237 786	-54 459	312 893	392 345	-79 452
Varer	-824	0	-824	-1 874	-650	-1 224
Fordringer	-3 842	-3 349	-493	-6 782	-9 032	2 251
Gevinst- og tappskonto	1 457	1 821	-364	1 483	1 854	-371
Avsetning etter god regnskapspraksis	-29 086	-25 534	-3 551	-57 207	-64 552	7 344
Pensjoner	0	0	0	975	0	975
Fremførbart underskudd	0	0	0	-138	-6 947	6 809
Sum	143 146	202 821	-59 675	230 572	294 627	-64 054
<i>Forskjeller som ikke utlignes:</i>						
Pensjonsforpliktelse	0	0	0	0	-240	240
Sum forskjeller som ikke utlignes:	0	0	0	0	-240	240
Utsatt skatt (22 %)	31 492	44 621	-13 128	50 724	64 820	-14 096
Netto utsatt skatt i balansen	31 492	44 621	-13 128	50 724	64 820	-14 096



This file is sealed with a digital signature.
The seal is a guarantee for the authenticity
of the document.

Document ID:
9488BE29FBA34E848CD781FEF75E5B9D



Note 7 - Immaterielle eiendeler

(tall i hele tusen)

GK Norge AS

	Andre immaterielle eiendeler	Goodwill	Sum immaterielle eiendeler
Anskaffelseskost 01.01.	5 062	4 316	9 378
Tilgang immaterielle eiendeler	792	0	792
Anskaffelseskost 31.12.	5 853	4 316	10 169
Akkumulerte avskrivninger 31.12.	-1 499	-1 511	-3 009
Balanseført verdi pr. 31.12.	4 355	2 805	7 160

Årets avskrivninger 1 499 863 2 362

Goodwill avskrives lineært over 5-10 år.

Konsernet

	Andre immaterielle eiendeler	Goodwill	Sum immaterielle eiendeler
Anskaffelseskost pr 01.01.	5 062	31 447	36 509
Tilgang immaterielle eiendeler	792	0	792
Anskaffelseskost pr 31.12.	5 853	31 447	37 301
Akkumulerte avskrivninger pr 31.12.	-1 499	-22 634	-24 133
Balanseført verdi pr 31.12.	4 355	8 813	13 168

Årets avskrivninger 1 499 2 784 4 282

Goodwill avskrives lineært over 5-10 år.

Goodwill spesifisert pr. virksomhetskjøp

Selskap	GW på oppkjøpstidspunkt	Konsernet Balanseført
GK Elektro Lillehammer AS	11 166	5 583
ML 33 Drift AS	406	-20
Anvendia Elektro AS	617	62
Entek Harstad AS	2 300	383
AET - Arbeidsmiljø og energiteknikk	4 316	2 805
Balanseført verdi pr 31.12.		8 813

Note 8 - Varige driftsmidler

(tall i hele tusen)

GK Norge AS

Varige driftsmidler	Tomter, bygninger og annen fast eiendom	Maskiner og inventar og annet anlegg	Driftsløsere, inventar og annet utstyr	Påkostning leide lokaler	Sum varige driftsmidler
Anskaffelseskost pr 01.01. omarbeidet	646	48 853	16 306	42 955	108 759
Tilgang kjøpte driftsmidler	0	6 486	1 052	3 761	11 300
Avgang solgte driftsmidler/utrangering	0	-20 287	-3 143	-4 442	-27 872
Korrekisjon	0	5 936	-5 583	26	379
Anskaffelseskost 31.12.	646	40 988	8 632	42 299	92 566
Akkumulerte avskrivninger 31.12.	0	-28 580	-5 365	-21 127	-55 072
Balanseført verdi pr. 31.12.	646	12 408	3 267	21 173	37 494

Årets avskrivninger 0 5 606 1 840 4 315 11 761

Netto gevinst ved salg av driftsmidler 0 2 057 320 235 2 612

Konsernet

Varige driftsmidler	Tomter, bygninger og annen fast eiendom	Maskiner og inventar og annet anlegg	Driftsløsere, inventar og annet utstyr	Påkostning leide lokaler	Sum varige driftsmidler
Anskaffelseskost pr 01.01. omarbeidet	1 242	127 234	36 609	48 608	213 693
Tilgang kjøpte driftsmidler	0	7 535	1 281	3 802	12 618
Avgang solgte driftsmidler	0	-32 014	-3 369	-4 442	-39 825
Korrekisjon	0	-4 633	-5 969	26	-10 575
Anskaffelseskost 31.12.	1 242	98 122	28 553	47 993	175 911
Akkumulerte avskrivninger 31.12.	0	-81 464	-22 946	-25 399	-129 709
Balanseført verdi pr. 31.12.	1 242	16 659	5 607	22 694	46 202

Årets avskrivninger 0 10 709 3 328 4 785 18 822

Netto gevinst ved salg av driftsmidler 0 5 422 672 469 6 562

Både morselskapet og konsernet benytter lineære avskrivninger for alle varige driftsmidler. Den økonomiske levetiden for driftsmidlene er beregnet til:

- Bygninger og annen fast eiendom	25 år
- Maskiner og transportmidler	2-5 år
- Driftsløsere, inventar, verktøy mv.	2-7 år
- Påkostning leide lokaler	Leieperiode



This file is sealed with a digital signature. The seal is a guarantee for the authenticity of the document.

Document ID:
9488BE29FBA34E848CD781FEF75E5B9D



Note 9 - Datterselskap og tilknyttet selskap

(tall i hele tusen)

GK Norge AS

Datterselskaper	Anskaffelses- tidspunkt	Forretnings- kontor	Bokført verdi	Eierandel	Egenkapital 2021	Resultat 2021
GK Rør AS	2011	Lillehammer	236 756	100 %	71 643	19 928
GK Elektro AS	1999	Oslo	143 204	100 %	20 391	-5 161
GK Elektro Lillehammer AS	2017	Lillehammer	16 257	100 %	14 260	1 435
GK Norge Utleie AS	2020	Oslo	552	100 %	879	379
ML 33 Drift AS	2017	Oslo	1 043	100 %	2 024	-107
			397 812			

Tilknyttet selskap

Tilknyttede selskaper er selskaper hvor konsernet har betydelig innflytelse. Vurderingen av innflytelse er basert på en vurdering av eierskap i kombinasjon av stemmerett og andre kontraktsmessige ordninger.

Konsernet har eierskap i følgende tilknyttede selskaper per 31.12.2021:

	Andel	Eierandel	Kostpris
Piscada AS	2021	30,62%	39 686
Bokført verdi pr. 01.01.2021			0
Reklassifisert fra investeringer i aksjer og andeler			13 000
Oppkjøp			26 686
Årets resultatandel			-444
Avskrivning goodwill			-559
Valutaeffekter			0
Bokført verdi pr. 31.12.2021			38 683
Andel av egenkapitalen pr. 31.12.2021			5 694
Goodwill pr. 31.12.2021			32 989

Note 10 - Aksjer og andeler i andre foretak m.v.

(tall i hele tusen)

GK Norge AS

	Anskaffelses- kost	Balansført verdi	Markeds-verdi
Anleggsmidler			
Aksjer Elvira del sol	250	100	100
Andre langsiktige aksjer	166	166	166
Omløpsmidler			
Andre markedsbaserte aksjer	125	146	146

Konsernet

	Anskaffelses- kost	Balansført verdi	Markeds-verdi
Anleggsmidler			
Andeler Elvira del sol	250	100	100
Andre langsiktige aksjer og andeler	176	176	176
Omløpsmidler			
Andre markedsbaserte aksjer	138	159	159
Aksjer ØTI Kunstgress	32	32	32



This file is sealed with a digital signature.
The seal is a guarantee for the authenticity
of the document.

Document ID:
9488BE29FBA34E848CD781FEF75E5B9D



Note 11 - Mellomværende med selskap i samme konsern m.v.

(tall i hele tusen)

GK Norge AS

	Kundefordringer		Andre fordringer	
	2021	2020	2021	2020
Foretak i samme konsern	19 421	10 472	252 619	364 628
Sum	19 421	10 472	252 619	364 628

	Leverandørgjeld		Annen kortsiktig gjeld	
	2021	2020	2021	2020
Foretak i samme konsern	18 777	35 817	211 611	468 003
Sum	18 777	35 817	211 611	468 003

Konsernet

	Kundefordringer		Andre fordringer	
	2021	2020	2021	2020
Foretak i samme konsern	17 954	1 233	407 125	370 352
Sum	17 954	1 233	407 125	370 352

	Leverandørgjeld		Annen kortsiktig gjeld	
	2021	2020	2021	2020
Foretak i samme konsern	9 330	10 149	211 686	319 798
Sum	9 330	10 149	211 686	319 798

Note 12 - Kundefordringer

(tall i hele tusen)

	GK Norge AS		Konsernet	
	2021	2020	2021	2020
Kundefordringer	418 055	420 337	604 551	619 898
Avsetning tap på kundefordringer	-4 003	-3 400	-8 018	-10 689
Opptjent, ikke fakturert driftsinntekt	114 065	53 140	164 068	117 392
Sum	528 117	470 078	760 601	726 601

Note 13 - Fordringer med forfall senere enn ett år

(tall i hele tusen)

	GK Norge AS		Konsernet	
	2021	2020	2021	2020
Andre fordringer	5 205	42	6 887	368
Sum	5 205	42	6 887	368

Note 14 - Leieavtaler og leasing

(tall i hele tusen)

	GK Norge AS		GK Norge AS		Konsernet		Konsernet	
	2021	2020	2021	2020	2021	2020	2021	2020
Leie og leasing kostnader	85 910	95 061			120 136	140 560		
Gjenstående terminleie husleieavtaler	0	0			563 803	513 731		
Gjenstående terminleie leasing transportmidler	41 549	44 220			68 149	67 816		
Gjenstående terminleie kontormaskiner	2 359	10 141			2 359	12 190		

Selskapet har ingen utkjøpsavtale av leasingobjekt. Hver enkelt avtale vurderes individuelt med tanke på eventuelt utkjøp av objektet ved avtåleslutt.

Note 15 - Varer

(tall i hele tusen)

	GK Norge AS		Konsernet	
	2021	2020	2021	2020
Råvarer og innkjøpte halvfabrikater	21 706	20 866	35 734	34 962
Ukurans varelager	-824	0	-1 874	-650
Sum	20 881	20 866	33 860	34 312



This file is sealed with a digital signature.
The seal is a guarantee for the authenticity
of the document.

Document ID:
9488BE29FBA34E848CD781FEF75E5B9D



Note 16 - Kontanter og bankinnskudd

(tall i hele tusen)

	GK Norge AS 2021	Konsernet 2021
Bundne skattetrekksmidler	34 098	55 242

Note 17 - Anleggskontrakter

(tall i hele tusen)

	GK Norge AS		Konsernet	
	2021	2020	2021	2020
Inntektsført på igangværende prosjekter	2 592 173	2 764 209	3 913 043	4 247 698
Kostnader knyttet til opptjent inntekt	2 354 546	2 533 005	3 542 729	3 949 365
Netto resultatført på igangværende prosjekter	237 628	231 204	370 314	298 333

Opptjente ikke fakturerte inntekter på igangværende anleggskontrakter inkludert i kundefordringer	36 519	1 337	62 274	22 088
Forskuddsfakturert produksjon inkludert i annen kortsiktig gjeld	31 987	41 457	102 804	66 934
Gjenværende produksjon i tapsprosjekter	21 993	19829	41 503	34 036

Note 18 - Aksjekapital og aksjonærinformasjon

(tall i hele tusen)

GK Norge AS

Aksjekapitalen består av:

	Antall	Pålydende	Balansført
Ordinære aksjer	300	33,3	9 990

Eierstruktur

Oversikt over aksjonærene i GK Norge AS per 31.12.2021 var:

	Ordinære aksjer	Sum	Eierandel	Stemmeandel
GK Gruppen AS	300	9 990	100 %	100%
Totalt antall aksjer	300	9 990	100%	100%

Fullstendig konsernregnskap kan fåes utlevert på selskapets hovedkontor i Ryenstubben 12, Oslo.

Note 19 - Egenkapital

(tall i hele tusen)

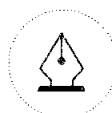
GK Norge AS

	Aksjekapital	Overkurs	Annen lønskutt egenkapital	Annen egenkapital	Sum
Egenkapital 01.01.2021	9 990	164 063	0	134 890	308 943
Avsett konsernbidrag				-51 215	-51 215
Mottatt konsernbidrag (netto)				248 000	248 000
Årets resultat				72 046	72 046
Egenkapital 31.12.2021	9 990	164 063	0	403 721	577 773

Konsernet

	Aksjekapital	Overkurs	Annen lønskutt egenkapital	Annen egenkapital	Sum
Egenkapital 01.01.2021	9 990	164 063	0	-149 189	24 864
Avsett konsernbidrag				-51 215	-51 215
Mottatt konsernbidrag (netto)				248 000	248 000
Årets resultat				72 680	72 680
Andre endringer*				1 373	1 373
Egenkapital 31.12.2021	9 990	164 063	0	121 650	295 703

*Andre endringer relateres til avvik på inngående balanse som følge av endelige regnskaper på konsoliderte selskaper.



This file is sealed with a digital signature.
The seal is a guarantee for the authenticity
of the document.

Document ID:
9488BE29FBA34E848CD781FEF75E5B9D



Note 20 - Pensjon

Alle ansatte er med i selskapets innskuddsbaserte pensjonsordning som reguleres i lov om innskuddspensjon i arbeidsforhold.

Innskuddsbasert pensjonsordning innebærer at arbeidsgiver innbetaler årlige innskudd til en kollektiv pensjonsordning. Innskuddenes størrelse og avkastning på disse utgjør pensjonskapitalen. Når den ansatte oppnår pensjonsalderen, utbetales årlige ytelser som avhenger av pensjonskapitalens størrelse. Innskuddsbasert pensjonsordning innebærer at selskapet ikke gir løfte om fremtidig pensjon av en bestemt størrelse, og avsetter derfor heller ikke for fremtidige utbetalinger. Innskuddspensjonen kostnadsføres direkte.

Selskapets pensjonsordninger tilfredstiller kravene i lov om obligatorisk tjenstepensjon.

	GK Norge AS	Konsernet
Antall ansatte omfattet av selskapets pensjonsordning	1 111	1 994

Note 21 - Pantstillelser og garantier m.v.

(tall i hele tusen)

Konsernet ved GK Gruppen AS, har inngått et felles kredittramme med Danske Bank ASA på TNOK 226 900. Pr. 31.12.2020 og 31.12.2021 er det ikke trukket av kredittrammen i konsernkontoordningen. Som sikkerhet for kredittrammen stilles til enhver tid pålydende av kundefordringer i GK Gruppen AS og de norske datterselskapene, begrenset oppad til TNOK 420 000 for hvert sikkerhetsstillende selskap. I tillegg stilles varelageret, begrenset oppad til TNOK 420 000 i GK Norge AS, GK Rør AS og GK Elektro AS, og motorvogner og anleggsmaskiner begrenset oppad til TNOK 420 000 i de samme selskapene.

	GK Norge AS 2021	GK Norge AS 2020	Konsernet 2021	Konsernet 2020
Entreprengarantier som ikke er regnskapsført	360 201	529 282	627 225	775 722

Note 22 - Nærstående parter

GK Norge AS og dets datterselskaper kjøper administrasjonstjenester fra morselskapet GK Gruppen AS basert på markedsmessige vilkår. GK Norge AS leverer tjenester knyttet til regnskap, marked, HR og faglig støtte til egne datterselskaper på markedsmessige vilkår.

Transaksjonene med nærstående parter i konsernet beleper seg til følgende:

	GK Norge AS 2021	Konsernet 2021
Salgsinntekter	40 154	22 522
Andre driftsinntekter	47 539	9 834
Varekostnader	110 121	0
Driftskostnader	5 159	0
Kostnader fra administrasjonstjenester	86 939	131 599
Renteinntekter	1 218	571
Rentekostnader	7 194	6 369

Note 23 - Hendelser etter balansedagen

I mars 2020 ble Norge rammet av Covid 19-utbruddet. Hendelsen har hatt innvirkning på drift og lønnsomhet i 2021 som følge av myndighetenes omfattende retningslinjer og tiltak, blant annet i form av høyere sykefravær og derigjennom noe forsinket produksjon. Selskapet følger tett opp konsekvensene av Covid 19-pandemien og foretar kostnadsbesparende tiltak for å sikre minst mulig tap. Det er ikke forventet at tiltak for 2022 vil ha innvirkning på avleggelsen av årsregnskapet pr. 31.12.2021.

I begynnelsen av 2022 har Russlands invasjon i Ukraina skapt usikkerhet knyttet til markedsmessige og økonomiske ringvirkninger. Det er foreløpig for tidlig å si hvordan dette vil påvirke virksomheten, men det er ikke noen innvirkning på avleggelsen av årsregnskapet pr. 31.12.2021.

Note 24 - Betingede utfall

Selskap i konsernet er som følge av den ordinære virksomheten involvert i rettsvister og sakbehandling vedrørende omtvistede krav.

Kravene er vurdert i samsvar med norsk regnskapsstandard om betingede utfall. Det er vurdert som ikke sannsynlig at de framsatte krav vil innebære vesentlige erstatningsutbetalinger. Det er følgelig ikke foretatt særskilt avsetning for slike forhold i regnskapet.

GK Norge AS og HENT AS inngikk en forlikavtale 8 april 2022 vedrørende nytt Munch-museum i forbindelse med prosjektets sluttoppgjør.



This file is sealed with a digital signature.
The seal is a guarantee for the authenticity
of the document.

Document ID:
9488BE29FBA34E848CD781FEF75E5B9D



Building a better
working world

Statsautoriserte revisorer
Ernst & Young AS

Dr Hanstengate 13, 3044 Drammen
Postboks 560, Brakerøya, 3002 Drammen

Foretaksregisteret: NO 976 389 387 MVA
Tlf: +47 24 00 24 00

www.ey.no
Medlemmer av Den norske Revisorforening

UAVHENGIG REVISORS BERETNING

Til generalforsamlingen i GK Norge AS

Konklusjon

Vi har revidert årsregnskapet for GK Norge AS som består av selskapsregnskapet og konsernregnskapet. Selskapsregnskapet og konsernregnskapet består av balanse per 31. desember 2021, resultatregnskap og kontantstrømoppstilling for regnskapsåret avsluttet per denne datoen og noter til årsregnskapet, herunder et sammendrag av viktige regnskapsprinsipper.

Etter vår mening oppfylder årsregnskapet gjeldende lovkrav og gir et rettviseende bilde av selskapets og konsernets finansielle stilling per 31. desember 2021 og av deres resultater og kontantstrømmer for regnskapsåret avsluttet per denne datoen i samsvar med regnskapslovens regler og god regnskapsskikk i Norge.

Grunnlag for konklusjon

Vi har gjennomført revisjonen i samsvar med International Standards on Auditing (ISA-ene). Våre oppgaver og plikter i henhold til disse standardene er beskrevet nedenfor under *Revisors oppgaver og plikter ved revisjonen av årsregnskapet*. Vi er uavhengige av selskapet og konsernet i samsvar med kravene i relevante lover og forskrifter i Norge og *International Code of Ethics for Professional Accountants* (inkludert internasjonale uavhengighetsstandarder) utstedt av International Ethics Standards Board for Accountants (IESBA-reglene), og vi har overholdt våre øvrige etiske forpliktelser i samsvar med disse kravene. Innhentet revisjonsbevis er etter vår vurdering tilstrekkelig og hensiktsmessig som grunnlag for vår konklusjon.

Andre forhold

Årsregnskapet for perioden som ble avsluttet 31. desember 2020 er ikke revidert, og sammenligningstallene er dermed ikke revidert. Dette forholdet har ingen betydning for konklusjonen om årsregnskapet.

Øvrig informasjon

Øvrig informasjon omfatter informasjon i selskapets årsrapport bortsett fra årsregnskapet og den tilhørende revisjonsberetningen. Styret og administrerende direktør (ledelsen) er ansvarlig for den øvrige informasjonen. Vår konklusjon om revisjonen av årsregnskapet dekker ikke den øvrige informasjonen, og vi attesterer ikke den øvrige informasjonen.

I forbindelse med revisjonen av årsregnskapet er det vår oppgave å lese den øvrige informasjonen med det formål å vurdere om årsberetningen inneholder de opplysninger som skal gis i henhold til gjeldende lovkrav og hvorvidt det foreligger vesentlig inkonsistens mellom den øvrige informasjonen og årsregnskapet eller kunnskap vi har opparbeidet oss under revisjonen, eller hvorvidt den tilsynelatende inneholder vesentlig feilinformasjon. Dersom vi konkluderer med at den øvrige informasjonen inneholder vesentlig feilinformasjon eller ikke inneholder de opplysninger som skal gis i henhold til gjeldende lovkrav, er vi pålagt å rapportere det.

Vi har ingenting å rapportere i så henseende, og vi mener at årsberetningen er konsistent med årsregnskapet og inneholder de opplysninger som skal gis i henhold til gjeldende lovkrav.



Building a better
working world

Ledelsens ansvar for årsregnskapet

Ledelsen er ansvarlig for å utarbeide årsregnskapet og for at det gir et rettviseende bilde i samsvar med regnskapslovens regler og god regnskapsskikk i Norge. Ledelsen er også ansvarlig for slik intern kontroll som den finner nødvendig for å kunne utarbeide et årsregnskap som ikke inneholder vesentlig feilinformasjon, verken som følge av misligheter eller feil.

Ved utarbeidelsen av årsregnskapet må ledelsen ta standpunkt til selskapets og konsernets evne til fortsatt drift og opplyse om forhold av betydning for fortsatt drift. Forutsetningen om fortsatt drift skal legges til grunn for årsregnskapet med mindre ledelsen enten har til hensikt å avvike selskapet, konsernet eller virksomheten, eller ikke har noe annet realistisk alternativ.

Revisors oppgaver og plikter ved revisjonen av årsregnskapet

Vårt mål er å oppnå betryggende sikkerhet for at årsregnskapet som helhet ikke inneholder vesentlig feilinformasjon, verken som følge av misligheter eller feil, og å avgi en revisjonsberetning som inneholder vår konklusjon. Betryggende sikkerhet er en høy grad av sikkerhet, men ingen garanti for at en revisjon utført i samsvar med ISA-ene, alltid vil avdekke vesentlig feilinformasjon. Feilinformasjon kan skyldes misligheter eller feil og er å anse som vesentlig dersom den enkeltvis eller samlet med rimelighet kan forventes å påvirke de økonomiske beslutningene som brukerne foretar på grunnlag av årsregnskapet.

Som del av en revisjon i samsvar med ISA-ene, utøver vi profesjonelt skjønn og utviser profesjonell skepsis gjennom hele revisjonen. I tillegg:

- identifiserer og vurderer vi risikoen for vesentlig feilinformasjon i årsregnskapet, enten det skyldes misligheter eller feil. Vi utformer og gjennomfører revisjonshandlinger for å håndtere slike risikoer, og innhenter revisjonsbevis som er tilstrekkelig og hensiktsmessig som grunnlag for vår konklusjon. Risikoen for at vesentlig feilinformasjon som følge av misligheter ikke blir avdekket, er høyere enn for feilinformasjon som skyldes feil, siden misligheter kan innebære samarbeid, forfalskning, bevisste utelatelser, uriktige fremstillinger eller overstyring av intern kontroll.
- opparbeider vi oss en forståelse av den interne kontrollen som er relevant for revisjonen, for å utforme revisjonshandlinger som er hensiktsmessige etter omstendighetene, men ikke for å gi uttrykk for en mening om effektiviteten av selskapets og konsernets interne kontroll.
- evaluerer vi om de anvendte regnskapsprinsippene er hensiktsmessige og om regnskapsestimaterne og tilhørende noteopplysninger utarbeidet av ledelsen er rimelige.
- konkluderer vi på om ledelsens bruk av fortsatt drift-forutsetningen er hensiktsmessig, og, basert på innhentede revisjonsbevis, hvorvidt det foreligger vesentlig usikkerhet knyttet til hendelser eller forhold som kan skape betydelig tvil om selskapets og konsernets evne til fortsatt drift. Dersom vi konkluderer med at det eksisterer vesentlig usikkerhet, kreves det at vi i revisjonsberetningen henleder oppmerksomheten på tilleggsopplysningene i årsregnskapet, eller, dersom slike tilleggsopplysninger ikke er tilstrekkelige, at vi modifierer vår konklusjon om årsregnskapet og årsberetningen. Våre konklusjoner er basert på revisjonsbevis innhentet frem til datoen for revisjonsberetningen. Etterfølgende hendelser eller forhold kan imidlertid medføre at selskapet og konsernet ikke kan fortsette driften.
- evaluerer vi den samlede presentasjonen, strukturen og innholdet i årsregnskapet, inkludert tilleggsopplysningene, og hvorvidt årsregnskapet gir uttrykk for de underliggende transaksjonene og hendelsene på en måte som gir et rettviseende bilde.
- innhenter vi tilstrekkelig og hensiktsmessig revisjonsbevis vedrørende den finansielle informasjonen til enhetene eller forretningsområdene i konsernet for å kunne gi uttrykk for en mening om konsernregnskapet. Vi er ansvarlige for å fastsette strategien for, samt å følge opp og gjennomføre konsernrevisjonen, og vi har et udelte ansvar for konklusjonen på revisjonen av konsernregnskapet.

Uavhengig revisors beretning - GK Norge AS 2021

A member firm of Ernst & Young Global Limited

Penneo Dokumentnøkkel: XK74H7Y7-ZT43I-GCSBF-E32LX-UC6CN



Building a better
working world

Vi kommuniserer med styret blant annet om det planlagte omfanget av og tidspunktet for revisjonsarbeidet og eventuelle vesentlige funn i revisjonen, herunder vesentlige svakheter i den interne kontrollen som vi avdekker gjennom revisjonen.

Drammen, 6. mai 2022
ERNST & YOUNG AS

Revisjonsberetningen er signert elektronisk

Thomas Karlsen
statsautorisert revisor

Penneo Dokumentnøkkel: XK74-I7Y7-ZT43I-GCSB1-E32LX-UC6CN



PENNEO

Signaturene i dette dokumentet er juridisk bindende. Dokument signert med "Penneo™ - sikker digital signatur".
De signerende parter sin identitet er registrert, og er listet nedenfor.

"Med min signatur bekrefter jeg alle datoer og innholdet i dette dokument."

Karlsen\Thomas Anfinrud

Statsautorisert revisor

På vegne av: EY

Serienummer: 9578-5997-4-399064

IP: 213.52.xxx.xxx

2022-05-06 10:32:59 UTC



Penneo Dokumentnøkkel: XKC74F7Y7-ZT43I-GCSB1-E32LX-UC6CN

Dokumentet er signert digitalt, med **Penneo.com**. Alle digitale signatur-data i dokumentet er sikret og validert av den datamaskin-utregnede hash-verdien av det opprinnelige dokument. Dokumentet er låst og tids-stemplet med et sertifikat fra en betrodd tredjepart. All kryptografisk bevis er integrert i denne PDF, for fremtidig validering (hvis nødvendig).

Hvordan bekrefter at dette dokumentet er originalen?

Dokumentet er beskyttet av ett Adobe CDS sertifikat. Når du åpner dokumentet i

Adobe Reader, skal du kunne se at dokumentet er sertifisert av **Penneo e-signature service <penneo@penneo.com>**. Dette garanterer at innholdet i dokumentet ikke har blitt endret.

Det er lett å kontrollere de kryptografiske beviser som er lokalisert inne i dokumentet, med Penneo validator - <https://penneo.com/validate>