



ÅRSREGNSKAPET FOR REGNSKAPSÅRET 2024 - GENERELL INFORMASJON

Enheten

Organisasjonsnummer: 921 129 688
Organisasjonsform: Aksjeselskap
Foretaksnavn: MAURSETPARKEN AS
Forretningsadresse: Strandgaten 18
5013 BERGEN

Regnskapsår

Årsregnskapets periode: 01.01.2024 - 31.12.2024

Konsern

Morselskap i konsern: Nei

Regnskapsregler

Regler for små foretak benyttet: Ja
Benyttet ved utarbeidelsen av årsregnskapet til selskapet: Regnskapslovens alminnelige regler

Årsregnskapet fastsatt av kompetent organ

Bekreftet av representant for selskapet: Dag Magne Vedvik
Dato for fastsettelse av årsregnskapet: 01.07.2025

Grunnlag for avgivelse

År 2024: Årsregnskapet er elektronisk innlevert
År 2023: Tall er hentet fra elektronisk innlevert årsregnskap fra 2024

Det er ikke krav til at årsregnskapet m.v. som sendes til Regnskapsregisteret er undertegnet. Kontrollen på at dette er utført ligger hos revisor/enhetens øverste organ. Sikkerheten ivaretas ved at innsender har rolle/rettighet for innsending av årsregnskapet via Altinn, og ved at det bekreftes at årsregnskapet er fastsatt av kompetent organ.

Brønnøysundregistrene, 09.07.2025



Resultatregnskap

Beløp i: NOK	Note	2024	2023
RESULTATREGNSKAP			
Inntekter			
Salgsinntekt		4 790 000	4 925 000
Sum inntekter		4 790 000	4 925 000
Kostnader			
Varekostnad		5 301 695	6 276 131
Lønnskostnad	2	304 726	848 389
Avskrivning	3	14 609	33 505
Annen driftskostnad		558 689	489 951
Sum kostnader		6 179 719	7 647 976
Driftsresultat		-1 389 719	-2 722 976
Finansinntekter og finanskostnader			
Annen finansinntekt		8 198	18 074
Sum finansinntekter		8 198	18 074
Annen finanskostnad		1 039 440	1 024 007
Sum finanskostnader		1 039 440	1 024 007
Netto finans		-1 031 242	-1 005 933
Ordinært resultat før skattekostnad		-2 420 961	-3 728 909
Skattekostnad på ordinært resultat	4	-532 611	-820 360
Ordinært resultat etter skattekostnad		-1 888 350	-2 908 549
Årsresultat		-1 888 350	-2 908 549
Overføringer og disponeringer			
Overføringer annen egenkapital	5	-1 888 350	-2 908 549
Sum overføringer og disponeringer		-1 888 350	-2 908 549



Balanse

Beløp i: NOK	Note	2024	2023
BALANSE - EIENDELER			
Anleggsmidler			
Immaterielle eiendeler			
Utsatt skattefordel	4	1 840 858	1 308 247
Sum immaterielle eiendeler		1 840 858	1 308 247
Varige driftsmidler			
Driftsløsøre, inventar, verktøy, kontormaskiner ol	3		14 609
Sum varige driftsmidler			14 609
Finansielle anleggsmidler			
Andre fordringer	6, 7	247 000	315 000
Sum finansielle anleggsmidler	6	247 000	315 000
Sum anleggsmidler		2 087 858	1 637 856
Omløpsmidler			
Varer			
Sum varer	8	20 559 037	25 683 885
Fordringer			
Kundefordringer	6		4 925 000
Andre fordringer	6	22 451	39 418
Sum fordringer		22 451	4 964 418
Bankinnskudd, kontanter og lignende			
Sum bankinnskudd, kontanter og lignende		172 711	40 011
Sum omløpsmidler	8	20 754 199	30 688 314
SUM EIENDELER		22 842 057	32 326 170

BALANSE - EGENKAPITAL OG GJELD

Egenkapital



Balanse

Beløp i: NOK	Note	2024	2023
Innskutt egenkapital			
Aksjekapital	5, 9	2 321 198	2 321 198
Sum innskutt egenkapital		2 321 198	2 321 198
Opptjent egenkapital			
Annen egenkapital	5	509 000	2 397 349
Sum opptjent egenkapital		509 000	2 397 349
Sum egenkapital		2 830 198	4 718 547
Gjeld			
Langsiktig gjeld			
Annen langsiktig gjeld			
Gjeld til kredittinstitusjoner	8	12 217 000	13 217 000
Øvrig langsiktig gjeld	6	7 533 664	6 467 364
Sum annen langsiktig gjeld		19 750 664	19 684 364
Sum langsiktig gjeld		19 750 664	19 684 364
Kortsiktig gjeld			
Leverandørgjeld	6	109 549	7 553 068
Skyldige offentlige avgifter		21 474	56 375
Annen kortsiktig gjeld	6, 6	130 172	313 816
Sum kortsiktig gjeld		261 195	7 923 259
Sum gjeld		20 011 859	27 607 623
SUM EGENKAPITAL OG GJELD		22 842 057	32 326 170



Brønnøysundregistrene

ÅRSREGNSKAP FOR REGNSKAPSÅRET 2024 - GENERELL INFORMASJON

Journalnummer: 2025 637407

Enheten

Organisasjonsnummer: 921 129 688
Organisasjonsform: Aksjeselskap
Foretaksnavn: MAURSETPARKEN AS
Forretningsadresse: Strandgaten 18
5013 BERGEN

Regnskapsår

Årsregnskapets periode: 01.01.2024 - 31.12.2024

Konsern

Morselskap i konsern: Nei

Regnskapsregler

Regler for små foretak benyttet: Ja
Benyttet ved utarbeidelsen av
årsregnskapet til selskapet: Regnskapslovens alminnelige regler

Årsregnskapet fastsatt av kompetent organ

Bekreftet av representant for selskapet: Dag Magne Vedvik
Dato for fastsettelse av årsregnskapet: 01.07.2025

Revisjon

Årsregnskapet er utarbeidet av ekstern
autorisert regnskapsfører: Ja
Ekstern autorisert regnskapsfører har i
løpet av regnskapsåret bistått ved den
løpende regnskapsføringen eller utført
andre tjenester for selskapet enn å
utarbeide årsregnskapet: Ja

Grunnlag for avgivelse

År 2024: Årsregnskap er elektronisk innlevert.
År 2023: Tall er hentet fra elektronisk innlevert årsregnskap fra 2024.

Det er ikke krav til at årsregnskapet m.v. som sendes til Regnskapsregisteret er undertegnet. Kontrollen på at dette er utført ligger hos revisor/enhetens øverste organ. Sikkerheten ivaretas ved at innsender har rolle/rettighet for innsending av årsregnskapet via Altinn, og ved at det bekreftes at årsregnskapet er fastsatt av kompetent organ.

Brønnøysundregistrene, 07.07.2025

Brønnøysundregistrene
Postadresse: Postboks 900, 8910 Brønnøysund
Telefon: 75 00 75 00
E-post: firmapost@brreg.no Internett: www.brreg.no
Organisasjonsnummer: 974 760 673



Organisasjonsnr: 921 129 688
MAURSETPARKEN AS

RESULTATREGNSKAP

Beløp i: NOK	Note	2024	2023
RESULTATREGNSKAP			
Inntekter			
Salgsinntekt		4 790 000	4 925 000
Sum inntekter		4 790 000	4 925 000
Kostnader			
Varekostnad		5 301 695	6 276 131
Lønnskostnad	2	304 726	848 389
Avskrivning	3	14 609	33 505
Annen driftskostnad		558 689	489 951
Sum kostnader		6 179 719	7 647 976
Driftsresultat		-1 389 719	-2 722 976
Finansinntekter og finanskostnader			
Annen finansinntekt		8 198	18 074
Sum finansinntekter		8 198	18 074
Annen finanskostnad		1 039 440	1 024 007
Sum finanskostnader		1 039 440	1 024 007
Netto finans		-1 031 242	-1 005 933
Ordinært resultat før skattekostnad			
Skattekostnad på ordinært resultat	4	-532 611	-820 360
Ordinært resultat etter skattekostnad		-1 888 350	-2 908 549
Årsresultat		-1 888 350	-2 908 549
Overføringer og disponeringer			
Overføringer annen egenkapital	5	-1 888 350	-2 908 549
Sum overføringer og disponeringer		-1 888 350	-2 908 549



Organisasjonsnr: 921 129 688
MAURSETPARKEN AS

BALANSE

Beløp i: NOK	Note	2024	2023
BALANSE - EIENDELER			
Anleggsmidler			
Immaterielle eiendeler			
Utsatt skattefordel	4	1 840 858	1 308 247
Sum immaterielle eiendeler		1 840 858	1 308 247
Varige driftsmidler			
Driftsløsøre, inventar, verktøy, kontormaskiner ol	3		14 609
Sum varige driftsmidler			14 609
Finansielle anleggsmidler			
Andre fordringer	6, 7	247 000	315 000
Sum finansielle anleggsmidler	6	247 000	315 000
Sum anleggsmidler		2 087 858	1 637 856
Omløpsmidler			
Varer			
Sum varer	8	20 559 037	25 683 885
Fordringer			
Kundefordringer	6		4 925 000
Andre fordringer	6	22 451	39 418
Sum fordringer		22 451	4 964 418
Bankinnskudd, kontanter og lignende			
Sum bankinnskudd, kontanter og lignende		172 711	40 011
Sum omløpsmidler	8	20 754 199	30 688 314
SUM EIENDELER		22 842 057	32 326 170
BALANSE - EGENKAPITAL OG GJELD			
Egenkapital			
Innskutt egenkapital			
Aksjekapital	5, 9	2 321 198	2 321 198
Sum innskutt egenkapital		2 321 198	2 321 198
Opptjent egenkapital			
Annen egenkapital	5	509 000	2 397 349
Sum opptjent egenkapital		509 000	2 397 349



Sum egenkapital		2 830 198	4 718 547
Gjeld			
Langsiktig gjeld			
Annen langsiktig gjeld			
Gjeld til			
kredittinstitusjoner	8	12 217 000	13 217 000
Øvrig langsiktig gjeld	6	7 533 664	6 467 364
Sum annen langsiktig gjeld		19 750 664	19 684 364
Sum langsiktig gjeld		19 750 664	19 684 364
Kortsiktig gjeld			
Leverandørgjeld	6	109 549	7 553 068
Skyldige offentlige avgifter		21 474	56 375
Annen kortsiktig gjeld	6, 6	130 172	313 816
Sum kortsiktig gjeld		261 195	7 923 259
Sum gjeld		20 011 859	27 607 623
SUM EGENKAPITAL OG GJELD		22 842 057	32 326 170



Organisasjonsnr: 921 129 688
MAURSETPARKEN AS

NOTEOPPLYSNINGER - SELSKAP - alle poster oppgitt i hele tall

Note
9

Antall aksjer og aksjeeiere

<u>Aksjeklasse</u>	<u>Ant. aksjer</u>	<u>Pålydende</u>	<u>Bokført verdi</u>
Ordinære aksjer	2321198.00	1.00	2321198.00
<u>Aksjeeiere - fritekst</u>	<u>Antall</u>	<u>Eierandel</u>	<u>Aksjeklasse</u>
PROSPECTA AS	2321198.00	100.00%	Ordinære aksjer
<u>Sum</u>	<u>Sum antall</u>	<u>Sum eierandel</u>	
	2321198.00	100.00%	

Note
2

Lønn og ytelser

<u>Lønn</u>	<u>Årets</u>	<u>Fjorårets</u>
	250391.00	723781.00
<u>Arbeidsiveravgift</u>	<u>Årets</u>	<u>Fjorårets</u>
	37652.00	104602.00
<u>Pensjonskostnader</u>	<u>Årets</u>	<u>Fjorårets</u>
	16683.00	17268.00
<u>Andre ytelser</u>	<u>Årets</u>	<u>Fjorårets</u>
		2738.00
<u>Sum lønnskostnader</u>	<u>Årets</u>	<u>Fjorårets</u>
	304726.00	848389.00

Selskapet er pliktig å ha tjenstepensjonsordning etter lov om obligatorisk tjenstepensjon. Selskapets pensjonsordning tilfredsstiller kravene i denne loven.

Note

Ytelser til ledende personer

Er det gitt ytelser til ledende person: Nei

Ytelser til daglig leder

<u>Ytelser</u>	<u>Lønn</u>	<u>Pensj.forpl.</u>	<u>Andre godtgj.</u>
----------------	-------------	---------------------	----------------------



Maursetparken AS

 BankID Signing
Dag Magne Vedvik
2025-06-29

 BankID Signing
Tom Eide-Knudsen
2025-06-29

 BankID Signing
Per Magnus Holmejord
2025-06-30

 BankID Signing
Iwan Eide Knudsen
2025-07-01

Årsrapport for 2024

Årsregnskap
- Resultatregnskap
- Balanse
- Noter

Revisjonsberetning



Maursetparken AS

Resultatregnskap

	Note	2024	
Driftsinntekter			
Salgsinntekt		4 790 000	4 925 000
Sum driftsinntekter		<u>4 790 000</u>	<u>4 925 000</u>
Driftskostnader			
Varekostnad		5 301 695	6 276 131
Lønnskostnad	2	304 726	848 389
Avskrivning	3	14 609	33 505
Annen driftskostnad		558 689	489 951
Sum driftskostnader		<u>6 179 719</u>	<u>7 647 976</u>
Driftsresultat		<u>-1 389 719</u>	<u>-2 722 976</u>
Finansinntekter og finanskostnader			
Annen finansinntekt		8 198	18 074
Annen finanskostnad		1 039 440	1 024 007
Netto finansposter		<u>-1 031 242</u>	<u>-1 005 933</u>
Ordinært resultat før skattekostnad		<u>-2 420 961</u>	<u>-3 728 909</u>
Skattekostnad på ordinært resultat	4	<u>-532 611</u>	<u>-820 360</u>
Årsresultat		<u>-1 888 350</u>	<u>-2 908 549</u>
Overføringer og disponeringer			
Overføringer annen egenkapital	5	<u>-1 888 350</u>	<u>-2 908 549</u>
Sum disponert		<u>-1 888 350</u>	<u>-2 908 549</u>

 BankID Signing
Dag Magne Vedvik
2025-06-29

 BankID Signing
Tom Eide-Knudsen
2025-06-29

 BankID Signing
Per Magnus Holmejord
2025-06-30

 BankID Signing
Iwan Eide Knudsen
2025-07-01



Maursetparken AS



Balanse pr. 31. desember

	Note	2024	
Anleggsmidler			
<i>Immaterielle eiendeler</i>			
Utsatt skattefordel	4	1 840 858	1 308 247
Sum immaterielle eiendeler		1 840 858	1 308 247
<i>Varige driftsmidler</i>			
Driftsløsøre, inventar, verktøy, kontormaskiner ol	3	0	14 609
Sum varige driftsmidler		0	14 609
<i>Finansielle anleggsmidler</i>			
Andre fordringer	6, 7	247 000	315 000
Sum finansielle anleggsmidler		247 000	315 000
Sum anleggsmidler		2 087 858	1 637 856
Omløpsmidler			
Varer	8	20 559 037	25 683 885
<i>Fordringer</i>			
Kundefordringer		0	4 925 000
Andre fordringer		22 451	39 418
Sum fordringer		22 451	4 964 418
Bankinnskudd, kontanter og lignende		172 711	40 011
Sum omløpsmidler		20 754 199	30 688 314
Sum eiendeler		22 842 057	32 326 170



Maursetparken AS

 BankID Signing
Dag Magne Vedvik
2025-06-29

 BankID Signing
Tom Eide-Knudsen
2025-06-29

 BankID Signing
Per Magnus Holmefjord
2025-06-30

 BankID Signing
Iwan Eide-Knudsen
2025-07-01

Balanse pr. 31. desember

	Note	2024	
Egenkapital			
<i>Innskutt egenkapital</i>			
Aksjekapital	5, 9	<u>2 321 198</u>	<u>2 321 198</u>
Sum innskutt egenkapital		<u>2 321 198</u>	<u>2 321 198</u>
<i>Opptjent egenkapital</i>			
Annen egenkapital	5	<u>509 000</u>	<u>2 397 349</u>
Sum opptjent egenkapital		<u>509 000</u>	<u>2 397 349</u>
Sum egenkapital		<u>2 830 198</u>	<u>4 718 547</u>
Gjeld			
<i>Annen langsiktig gjeld</i>			
Gjeld til kredittinstitusjoner	8	12 217 000	13 217 000
Øvrig langsiktig gjeld	6	<u>7 533 664</u>	<u>6 467 364</u>
Sum annen langsiktig gjeld		<u>19 750 664</u>	<u>19 684 364</u>
<i>Kortsiktig gjeld</i>			
Leverandørgjeld		109 549	7 553 068
Skyldige offentlige avgifter		21 474	56 375
Annen kortsiktig gjeld	6	<u>130 172</u>	<u>313 816</u>
Sum kortsiktig gjeld		<u>261 195</u>	<u>7 923 259</u>
Sum gjeld		<u>20 011 859</u>	<u>27 607 623</u>
Sum egenkapital og gjeld		<u>22 842 057</u>	<u>32 326 170</u>

31. desember 2024
Bergen, .

Dag Magne Vedvik
Styrets leder


Tom Eide-Knudsen
Styremedlem


Iwan Eide-Knudsen
Styremedlem


Per Magnus Holmefjord
Styremedlem




Maursetparken AS

 BankID Signing
Dag Magne Vedvik
2025-06-29

 BankID Signing
Tom Eide-Knudsen
2025-06-29

 BankID Signing
Per Magnus Holmefjord
2025-06-30

 BankID Signing
Iwan Eide Knudsen
2025-07-01

Noter til regnskapet for 2024

Note 1 - Regnskapsprinsipper

Årsregnskapet er satt opp i samsvar med regnskapslovens bestemmelser og god regnskapsskikk for små foretak.

Salgsinntekter

Inntekter fra salg av varer resultatføres når levering har funnet sted og det vesentligste av risiko er overført. Tjenester inntektsføres etter hvert som de leveres.

Klassifisering og vurdering av balanseposter

Omløpsmidler og kortsiktig gjeld omfatter poster som forfaller til betaling innen ett år etter balansedagen, samt poster som knytter seg til varekretsløpet. Øvrige poster er klassifisert som anleggsmiddel/langsiktig gjeld.

Omløpsmidler vurderes til laveste av anskaffelseskost og virkelig verdi. Kortsiktig gjeld balanseføres til nominelt beløp på etableringstidspunktet.

Anleggsmidler vurderes til anskaffelseskost, men nedskrives til virkelig verdi ved verdifall som ikke forventes å være forbigående. Anleggsmidler med begrenset økonomisk levetid avskrives planmessig. Langsiktig gjeld balanseføres til nominelt beløp på etableringstidspunktet.

Fordringer

Kundefordringer og andre fordringer er oppført i balansen til pålydende etter fradrag for avsetning til forventet tap. Avsetning til tap gjøres på grunnlag av individuelle vurderinger av de enkelte fordringene. I tillegg gjøres det for øvrige kundefordringer en uspesifisert avsetning for å dekke antatt tap.

Varebeholdninger

Lager av innkjøpte varer er verdsatt til laveste av anskaffelseskost og virkelig verdi. Anskaffelseskost vurderes etter FIFO- prinsippet. Egentilvirkede ferdigvarer og varer under tilvirkning er vurdert til full tilvirkningskost. Det foretas nedskrivning for påregnelig ukurans.

Varige driftsmidler

Varige driftsmidler balanseføres og avskrives lineært over driftsmidlets forventede levetid. Direkte vedlikehold av driftsmidler kostnadsføres løpende under driftskostnader, mens påkostninger eller forbedringer tillegges driftsmidlets kostpris og avskrives i takt med driftsmidlet.

Skatter

Skattekostnaden i resultatregnskapet omfatter både periodens betalbare skatt og endring i utsatt skatt. Utsatt skatt er beregnet med 22% på grunnlag av de midlertidige forskjeller som eksisterer mellom regnskapsmessige og skattemessige verdier, samt ligningsmessig underskudd til fremføring ved utgangen av regnskapsåret. Skatteøkende og skattereduserende midlertidige forskjeller som reverserer eller kan reversere i samme periode er utlignet og nettoført. Netto utsatt skattefordel balanseføres i den grad det er sannsynlig at denne kan bli nyttiggjort.





Maursetparken AS


Noter til regnskapet for 2024


Note 2 - Lønnskostnader, antall ansatte, lån til ansatte

Lønnskostnader	2024	2023
Lønninger	250 391	723 781
Arbeidsgiveravgift	37 652	104 602
Pensjonskostnader	16 683	17 268
Andre ytelser	0	2 738
Sum	<u>304 726</u>	<u>848 389</u>

 BankID Signing
Dag Magne Vedvik
2025-06-29

 BankID Signing
Tom Eide-Knudsen
2025-06-29

 BankID Signing
Per Magnus Holmefjord
2025-06-30

 BankID Signing
Iwan Eide Knudsen
2025-07-01

Selskapet har i regnskapsåret sysselsatt totalt 1 årsverk.

Selskapet er pliktig å ha tjenstepensjonsordning etter lov om obligatorisk tjenstepensjon. Selskapets pensjonsordning tilfredsstiller kravene i denne loven.

Lån og sikkerhetsstillelse til ledende ansatte, tillitsvalgte og aksjeeiere mv.

Selskapet har ikke gitt lån eller sikkerhetsstillelse til ledende personer.

Note 3 - Anleggsmidler

	Varige driftsmidler
Anskaffelseskost 01.01.	448 588
Tilgang kjøpte driftsmidler	0
Avgang solgte driftsmidler	0
Anskaffelseskost 31.12.	<u>448 588</u>
Akk.avskrivning 31.12.	<u>-448 588</u>
Balanseført pr. 31.12.	<u>0</u>
Årets avskrivninger	14 609



Maursetparken AS



Noter til regnskapet for 2024

Note 4 - Skatt

<i>Årets skattekostnad fordeler seg på:</i>	2024	2023
Endring utsatt skatt	-532 611	-820 360
Årets totale skattekostnad	<u>-532 611</u>	<u>-820 360</u>
<i>Beregning av årets skattegrunnlag:</i>	2024	2023
Ordinært resultat før skattekostnad	-2 420 961	-3 728 909
Endring i midlertidige forskjeller	-61 000	0
Årets skattegrunnlag	<u>-2 481 961</u>	<u>-3 728 909</u>
<i>Oversikt over midlertidige forskjeller</i>	2024	2023
Varebeholdning	300 000	239 000
Sum	<u>300 000</u>	<u>239 000</u>
Akkumulert fremførbart underskudd før konsernbidrag	<u>-8 667 538</u>	<u>-6 185 577</u>
Netto midlertidige forskjeller pr 31.12	<u>-8 367 538</u>	<u>-5 946 577</u>
Utsatt skattefordel/Utsatt skatt (22%)	-1 840 858	-1 308 247

Note 5 - Egenkapital

	Aksjekapital	Annen egenkapital	Sum
Egenkapital 01.01.2024	2 321 198	2 397 349	4 718 547
Årsresultat	0	-1 888 350	-1 888 350
Egenkapital 31.12.2024	<u>2 321 198</u>	<u>508 999</u>	<u>2 830 197</u>

Note 6 - Mellomværende med selskap i samme konsern og tilknyttet selskap

<i>Fordringer</i>	2024	2023
Lån til foretak i samme konsern	247 000	315 000
<i>Gjeld</i>	2024	2023
Gjeld til nærstående personer	-82 372	0
Gjeld til morselskap	-7 521 664	-6 467 364
Gjeld til foretak i samme konsern	-12 000	0
Sum	<u>-7 616 036</u>	<u>-6 467 364</u>



Maursetparken AS

Noter til regnskapet for 2024

Note 7 - Fordringer og gjeld

Fordringer med forfall senere enn ett år
Andre fordringer

2024
247 000

 BankID Signing
Dag Magne Vedvik
2025-06-29
 BankID Signing
Tom Eide-Knudsen
2025-06-29
 BankID Signing
Per Magnus Holmefjord
2025-06-30
 BankID Signing
Iwan Eide Knudsen
2025-07-01

2023
315 000

Note 8 - Pant og garantier

	Avsetning for forpliktelser	Annen langsiktig gjeld	Kortsiktig gjeld
Gjeld som er sikret ved pant eller lignende i sikkerhet i eiendeler		12 217 000	
Balanseført verdi av de pantsatte eiendeler		20 599 037	

Note 9 - Aksjekapital og aksjonærinformasjon

Aksjekapitalen består av:

	Antall	Pålydende	Balanseført
Ordinære aksjer	2 321 198	1	2 321 198

Oversikt over aksjonærene i selskapet pr. 31.12:

	Ordinære aksjer	Eier- andel	Stemme- andel
PROSPECTA AS	2 321 198	100 %	100 %



Til generalforsamlingen i Maursetparken AS

Uavhengig revisors beretning for 2024

Konklusjon

Vi har revidert Maursetparken AS sitt årsregnskap som viser et underskudd på kr 1 888 350. Årsregnskapet består av balanse per 31. desember 2024, resultatregnskap for regnskapsåret avsluttet per denne datoen og noter til årsregnskapet, herunder et sammendrag av viktige regnskapsprinsipper.

Etter vår mening

- oppfyller årsregnskapet gjeldende lovkrav, og
- gir årsregnskapet et rettviseende bilde av selskapets finansielle stilling per 31. desember 2024 og av dets resultat for regnskapsåret avsluttet per denne datoen i samsvar med regnskapslovens regler og god regnskapsskikk i Norge.

Grunnlag for konklusjonen

Vi har gjennomført revisjonen i samsvar med International Standards on Auditing (ISA-ene). Våre oppgaver og plikter i henhold til disse standardene er beskrevet nedenfor under Revisors oppgaver og plikter ved revisjonen av årsregnskapet. Vi er uavhengige av selskapet i samsvar med kravene i relevante lover og forskrifter i Norge og International Code of Ethics for Professional Accountants (inkludert internasjonale uavhengighetsstandarder) utstedt av International Ethics Standards Board for Accountants (IESBA-reglene), og vi har overholdt våre øvrige etiske forpliktelser i samsvar med disse kravene. Innhentet revisjonsbevis er etter vår vurdering tilstrekkelig og hensiktsmessig som grunnlag for vår konklusjon.

Ledelsens ansvar for årsregnskapet

Styret og daglig leder (ledelsen) er ansvarlig for å utarbeide årsregnskapet og for at det gir et rettviseende bilde i samsvar med regnskapslovens regler og god regnskapsskikk i Norge. Ledelsen er også ansvarlig for slik intern kontroll som den finner nødvendig for å kunne utarbeide et årsregnskap som ikke inneholder vesentlig feilinformasjon, verken som følge av misligheter eller utilsiktede feil.

Ved utarbeidelsen av årsregnskapet må ledelsen ta standpunkt til selskapets evne til fortsatt drift og opplyse om forhold av betydning for fortsatt drift. Forutsetningen om fortsatt drift skal legges til grunn for årsregnskapet så lenge det ikke er sannsynlig at virksomheten vil bli avviklet.



Revisors oppgaver og plikter ved revisjonen av årsregnskapet

Vårt mål er å oppnå betryggende sikkerhet for at årsregnskapet som helhet ikke inneholder vesentlig feilinformasjon, verken som følge av misligheter eller utilsiktede feil, og å avgi en revisjonsberetning som inneholder vår konklusjon. Betryggende sikkerhet er en høy grad av sikkerhet, men ingen garanti for at en revisjon utført i samsvar med ISA-ene, alltid vil avdekke vesentlig feilinformasjon. Feilinformasjon kan oppstå som følge av misligheter eller utilsiktede feil. Feilinformasjon er å anse som vesentlig dersom den enkeltvis eller samlet med rimelighet kan forventes å påvirke økonomiske beslutninger som brukerne foretar basert på årsregnskapet.

For videre beskrivelse av revisors oppgaver og plikter vises det til:
<https://revisorforeningen.no/revisjonsberetninger>

Bergen, 01.07.2025
Collegium Revisjon AS

Åsmund Isaksen
statsautorisert revisor



Maursetparken AS

Noter til regnskapet for 2024

Note 1 - Regnskapsprinsipper

Årsregnskapet er satt opp i samsvar med regnskapslovens bestemmelser og god regnskapsskikk for små foretak.

Salgsinntekter

Inntekter fra salg av varer resultatføres når levering har funnet sted og det vesentligste av risiko er overført. Tjenester inntektsføres etter hvert som de leveres.

Klassifisering og vurdering av balanseposter

Omløpsmidler og kortsiktig gjeld omfatter poster som forfaller til betaling innen ett år etter balansedagen, samt poster som knytter seg til varekretsløpet. Øvrige poster er klassifisert som anleggsmiddel/langsiktig gjeld.

Omløpsmidler vurderes til laveste av anskaffelseskost og virkelig verdi. Kortsiktig gjeld balanseføres til nominelt beløp på etableringstidspunktet.

Anleggsmidler vurderes til anskaffelseskost, men nedskrives til virkelig verdi ved verdifall som ikke forventes å være forbigående. Anleggsmidler med begrenset økonomisk levetid avskrives planmessig. Langsiktig gjeld balanseføres til nominelt beløp på etableringstidspunktet.

Fordringer

Kundefordringer og andre fordringer er oppført i balansen til pålydende etter fradrag for avsetning til forventet tap. Avsetning til tap gjøres på grunnlag av individuelle vurderinger av de enkelte fordringene. I tillegg gjøres det for øvrige kundefordringer en uspesifisert avsetning for å dekke antatt tap.

Varebeholdninger

Lager av innkjøpte varer er verdsatt til laveste av anskaffelseskost og virkelig verdi. Anskaffelseskost vurderes etter FIFO- prinsippet. Egentilvirkede ferdigvarer og varer under tilvirkning er vurdert til full tilvirkningskost. Det foretas nedskrivning for påregnelig ukurans.

Varige driftsmidler

Varige driftsmidler balanseføres og avskrives lineært over driftsmidlets forventede levetid. Direkte vedlikehold av driftsmidler kostnadsføres løpende under driftskostnader, mens påkostninger eller forbedringer tillegges driftsmidlets kostpris og avskrives i takt med driftsmidlet.

Skatter

Skattekostnaden i resultatregnskapet omfatter både periodens betalbare skatt og endring i utsatt skatt. Utsatt skatt er beregnet med 22% på grunnlag av de midlertidige forskjeller som eksisterer mellom regnskapsmessige og skattemessige verdier, samt ligningsmessig underskudd til fremføring ved utgangen av regnskapsåret. Skatteøkende og skattereduserende midlertidige forskjeller som reverserer eller kan reversere i samme periode er utlignet og nettoført. Netto utsatt skattefordel balanseføres i den grad det er sannsynlig at denne kan bli nyttiggjort.



Maursetparken AS

Noter til regnskapet for 2024

Note 2 - Lønnskostnader, antall ansatte, lån til ansatte

<i>Lønnskostnader</i>	2024	2023
Lønninger	250 391	723 781
Arbeidsgiveravgift	37 652	104 602
Pensjonskostnader	16 683	17 268
Andre ytelser	0	2 738
Sum	<u>304 726</u>	<u>848 389</u>

Selskapet har i regnskapsåret sysselsatt totalt 1 årsverk.

Selskapet er pliktig å ha tjenstepensjonsordning etter lov om obligatorisk tjenstepensjon. Selskapets pensjonsordning tilfredsstiller kravene i denne loven.

Lån og sikkerhetsstillelse til ledende ansatte, tillitsvalgte og aksjeeiere mv.

Selskapet har ikke gitt lån eller sikkerhetsstillelse til ledende personer.

Note 3 - Anleggsmidler

	Varige driftsmidler
Anskaffelseskost 01.01.	448 588
Tilgang kjøpte driftsmidler	0
Avgang solgte driftsmidler	0
Anskaffelseskost 31.12.	<u>448 588</u>
Akk.avskrivning 31.12.	<u>-448 588</u>
Balanseført pr. 31.12.	<u>0</u>
Årets avskrivninger	14 609



Maursetparken AS

Noter til regnskapet for 2024

Note 4 - Skatt

<i>Årets skattekostnad fordeler seg på:</i>	2024	2023
Endring utsatt skatt	-532 611	-820 360
Årets totale skattekostnad	<u>-532 611</u>	<u>-820 360</u>
<i>Beregning av årets skattegrunnlag:</i>	2024	2023
Ordinært resultat før skattekostnad	-2 420 961	-3 728 909
Endring i midlertidige forskjeller	-61 000	0
Årets skattegrunnlag	<u>-2 481 961</u>	<u>-3 728 909</u>
<i>Oversikt over midlertidige forskjeller</i>	2024	2023
Varebeholdning	300 000	239 000
Sum	<u>300 000</u>	<u>239 000</u>
Akkumulert fremførbart underskudd før konsernbidrag	<u>-8 667 538</u>	<u>-6 185 577</u>
Netto midlertidige forskjeller pr 31.12	<u>-8 367 538</u>	<u>-5 946 577</u>
Utsatt skattefordel/Utsatt skatt (22%)	-1 840 858	-1 308 247

Note 5 - Egenkapital

	Aksjekapital	Annen egenkapital	Sum
Egenkapital 01.01.2024	2 321 198	2 397 349	4 718 547
Årsresultat	0	-1 888 350	-1 888 350
Egenkapital 31.12.2024	<u>2 321 198</u>	<u>508 999</u>	<u>2 830 197</u>

Note 6 - Mellomværende med selskap i samme konsern og tilknyttet selskap

<i>Fordringer</i>	2024	2023
Lån til foretak i samme konsern	247 000	315 000
<i>Gjeld</i>	2024	2023
Gjeld til nærstående personer	-82 372	0
Gjeld til morselskap	-7 521 664	-6 467 364
Gjeld til foretak i samme konsern	-12 000	0
Sum	<u>-7 616 036</u>	<u>-6 467 364</u>



Maursetparken AS

Noter til regnskapet for 2024

Note 7 - Fordringer og gjeld

<i>Fordringer med forfall senere enn ett år</i>	2024	2023
Andre fordringer	247 000	315 000

Note 8 - Pant og garantier

	Avsetning for forpliktelser	Annen langsiktig gjeld	Kortsiktig gjeld
Gjeld som er sikret ved pant eller lignende i sikkerhet i eiendeler		12 217 000	
Balanseført verdi av de pantsatte eiendeler		20 599 037	

Note 9 - Aksjekapital og aksjonærinformasjon

Aksjekapitalen består av:

	Antall	Pålydende	Balanseført
Ordinære aksjer	2 321 198	1	2 321 198

Oversikt over aksjonærene i selskapet pr. 31.12:

	Ordinære aksjer	Eier- andel	Stemme- andel
PROSPECTA AS	2 321 198	100 %	100 %