



ÅRSREGNSKAPET FOR REGNSKAPSÅRET 2020 - GENERELL INFORMASJON

Enheten

Organisasjonsnummer: 917 359 199
Organisasjonsform: Aksjeselskap
Foretaksnavn: SD TRONDHEIM AS
Forretningsadresse: Falkenborgvegen 9
7044 TRONDHEIM

Regnskapsår

Årsregnskapets periode: 01.01.2020 - 31.12.2020

Konsern

Morselskap i konsern: Nei

Regnskapsregler

Regler for små foretak benyttet: Ja
Benyttet ved utarbeidelsen av årsregnskapet til selskapet: Regnskapslovens alminnelige regler

Årsregnskapet fastsatt av kompetent organ

Bekreftet av representant for selskapet: Anne-Lise Skarsvaag
Dato for fastsettelse av årsregnskapet: 28.05.2021

Grunnlag for avgivelse

År 2020: Årsregnskapet er elektronisk innlevert
År 2019: Tall er hentet fra elektronisk innlevert årsregnskap fra 2020

Det er ikke krav til at årsregnskapet m.v. som sendes til Regnskapsregisteret er undertegnet. Kontrollen på at dette er utført ligger hos revisor/enhetens øverste organ. Sikkerheten ivaretas ved at innsender har rolle/rettighet for innsending av årsregnskapet via Altinn, og ved at det bekreftes at årsregnskapet er fastsatt av kompetent organ.

Brønnøysundregistrene, 04.06.2021



Resultatregnskap

Beløp i: NOK	Note	2020	2019
RESULTATREGNSKAP			
Inntekter			
Salgsinntekt		1 034 538	2 013 125
Sum inntekter		1 034 538	2 013 125
Kostnader			
Varekostnad		1 288 341	1 075 765
Lønnskostnad	2	573 424	1 186 897
Avskrivning	3	33 360	66 719
Annen driftskostnad	2	841 030	1 670 596
Sum kostnader		2 736 155	3 999 977
Driftsresultat		-1 701 617	-1 986 852
Finansinntekter og finanskostnader			
Annen finansinntekt		1 078	948
Sum finansinntekter		1 078	948
Rentekostnad til foretak i samme konsern		165 589	152 088
Annen finanskostnad		900	5 157
Sum finanskostnader		166 489	157 245
Netto finans		-165 411	-156 297
Ordinært resultat før skattekostnad		-1 867 028	-2 143 149
Skattekostnad på ordinært resultat	9		792 894
Ordinært resultat etter skattekostnad		-1 867 028	-2 936 043
Årsresultat		-1 867 028	-2 936 043
Overføringer og disponeringer			
Udekket tap	8	-1 867 028	-2 936 043
Sum overføringer og disponeringer		-1 867 028	-2 936 043



Balanse

Beløp i: NOK	Note	2020	2019
BALANSE - EIENDELER			
Anleggsmidler			
Immaterielle eiendeler			
Varige driftsmidler			
Driftsløsøre, inventar, verktøy, kontormaskiner ol	3		33 359
Sum varige driftsmidler			33 359
Sum anleggsmidler		0	33 359
Omløpsmidler			
Varer			
Sum varer	4		1 138 917
Fordringer			
Andre fordringer	5	25 197	77 845
Sum fordringer		25 197	77 845
Bankinnskudd, kontanter og lignende			
Sum bankinnskudd, kontanter og lignende	6	110 047	982 765
Sum omløpsmidler		135 244	2 199 527
SUM EIENDELER		135 244	2 232 886
BALANSE - EGENKAPITAL OG GJELD			
Egenkapital			
Innskutt egenkapital			
Aksjekapital	7, 8	2 000 000	2 000 000
Sum innskutt egenkapital		2 000 000	2 000 000
Opptjent egenkapital			
Udekket tap	8	-7 612 510	-5 745 482
Sum opptjent egenkapital		-7 612 510	-5 745 482



Balanse

Beløp i: NOK	Note	2020	2019
Sum egenkapital		-5 612 510	-3 745 482
Gjeld			
Langsiktig gjeld			
Annen langsiktig gjeld			
Øvrig langsiktig gjeld	5	5 644 448	5 318 859
Sum annen langsiktig gjeld		5 644 448	5 318 859
Sum langsiktig gjeld		5 644 448	5 318 859
Kortsiktig gjeld			
Leverandørgjeld	5	92 470	377 535
Skyldige offentlige avgifter	6		78 281
Annen kortsiktig gjeld	5	10 836	203 693
Sum kortsiktig gjeld		103 306	659 509
Sum gjeld		5 747 754	5 978 368
SUM EGENKAPITAL OG GJELD		135 244	2 232 886



Brønnøysundregistrene

ÅRSREGNSKAP FOR REGNSKAPSÅRET 2020 - GENERELL INFORMASJON

Journalnummer: 2021 374820

Enheten

Organisasjonsnummer: 917 359 199
Organisasjonsform: Aksjeselskap
Foretaksnavn: SD TRONDHEIM AS
Forretningsadresse: Falkenborgvegen 9
7044 TRONDHEIM

Regnskapsår

Årsregnskapets periode: 01.01.2020 - 31.12.2020

Konsern

Morselskap i konsern: Nei

Regnskapsregler

Regler for små foretak benyttet: Ja
Benyttet ved utarbeidelsen av
årsregnskapet til selskapet: Regnskapslovens alminnelige regler

Årsregnskapet fastsatt av kompetent organ

Bekreftet av representant for selskapet: Anne-Lise Skarsvaag
Dato for fastsettelse av årsregnskapet: 28.05.2021

Revisjon

Selskapet har besluttet at årsregnskapet
ikke skal revideres: Ja

Grunnlag for avgivelse

År 2020: Årsregnskap er elektronisk innlevert.
År 2019: Tall er hentet fra elektronisk innlevert årsregnskap fra 2020.

Det er ikke krav til at årsregnskapet m.v. som sendes til Regnskapsregisteret er undertegnet. Kontrollen på at dette er utført ligger hos revisor/enhetens øverste organ. Sikkerheten ivaretas ved at innsender har rolle/rettighet for innsending av årsregnskapet via Altinn, og ved at det bekreftes at årsregnskapet er fastsatt av kompetent organ.

Brønnøysundregistrene, 02.06.2021



Organisasjonsnr: 917 359 199
SD TRONDHEIM AS

RESULTATREGNSKAP

Beløp i: NOK	Note	2020	2019
RESULTATREGNSKAP			
Inntekter			
Salgsinntekt		1 034 538	2 013 125
Sum inntekter		1 034 538	2 013 125
Kostnader			
Varekostnad		1 288 341	1 075 765
Lønnskostnad	2	573 424	1 186 897
Avskrivning	3	33 360	66 719
Annen driftskostnad	2	841 030	1 670 596
Sum kostnader		2 736 155	3 999 977
Driftsresultat		-1 701 617	-1 986 852
Finansinntekter og finanskostnader			
Annen finansinntekt		1 078	948
Sum finansinntekter		1 078	948
Rentekostnad til foretak i samme konsern		165 589	152 088
Annen finanskostnad		900	5 157
Sum finanskostnader		166 489	157 245
Netto finans		-165 411	-156 297
Ordinært resultat før skattekostnad		-1 867 028	-2 143 149
Skattekostnad på ordinært resultat	9		792 894
Ordinært resultat etter skattekostnad		-1 867 028	-2 936 043
Årsresultat		-1 867 028	-2 936 043
Overføringer og disponeringer			
Udekket tap	8	-1 867 028	-2 936 043
Sum overføringer og disponeringer		-1 867 028	-2 936 043



Organisasjonsnr: 917 359 199
SD TRONDHEIM AS

BALANSE

Beløp i: NOK	Note	2020	2019
BALANSE - EIENDELER			
Anleggsmidler			
Immaterielle eiendeler			
Varige driftsmidler			
Driftsløsøre, inventar, verktøy, kontormaskiner ol 3			
			33 359
			33 359
Sum anleggsmidler		0	33 359
Omløpsmidler			
Varer			
Sum varer	4		1 138 917
Fordringer			
Andre fordringer	5	25 197	77 845
Sum fordringer		25 197	77 845
Bankinnskudd, kontanter og lignende			
Sum bankinnskudd, kontanter og lignende	6	110 047	982 765
Sum omløpsmidler		135 244	2 199 527
SUM EIENDELER		135 244	2 232 886
BALANSE - EGENKAPITAL OG GJELD			
Egenkapital			
Innskutt egenkapital			
Aksjekapital	7, 8	2 000 000	2 000 000
Sum innskutt egenkapital		2 000 000	2 000 000
Opptjent egenkapital			
Udekket tap	8	-7 612 510	-5 745 482
Sum opptjent egenkapital		-7 612 510	-5 745 482
Sum egenkapital		-5 612 510	-3 745 482
Gjeld			
Langsiktig gjeld			
Annen langsiktig gjeld			
Øvrig langsiktig gjeld	5	5 644 448	5 318 859
Sum annen langsiktig gjeld		5 644 448	5 318 859



Sum langsiktig gjeld		5 644 448	5 318 859
Kortsiktig gjeld			
Leverandørgjeld	5	92 470	377 535
Skyldige offentlige avgifter	6		78 281
Annen kortsiktig gjeld	5	10 836	203 693
Sum kortsiktig gjeld		103 306	659 509
Sum gjeld		5 747 754	5 978 368
SUM EGENKAPITAL OG GJELD		135 244	2 232 886



Organisasjonsnr: 917 359 199
SD TRONDHEIM AS

NOTEOPPLYSNINGER - SELSKAP - alle poster oppgitt i hele tall

Note

Regnskapsprinsipper

Note

7

Antall aksjer og aksjeeiere

<u>Aksjeklasse</u>	<u>Ant. aksjer</u>	<u>Pålydende</u>	<u>Bokført verdi</u>
Ordinære aksjer	200.00	10000.00	2000000.00
<u>Aksjeeiere - fritekst</u>	<u>Antall</u>	<u>Eierandel</u>	<u>Aksjeklasse</u>
Realinvest AS	200.00	100.00%	Ordinære aksjer
<u>Sum</u>	<u>Sum antall</u>	<u>Sum eierandel</u>	
	200.00	100.00%	

Realinvest AS utarbeider konsernregnskap, og har forretningsadresse i Falkenborgvegen 9 i Trondheim, hvor konsernregnskapet er tilgjengelig.

Note

2

Lønn og ytelser

<u>Lønn</u>	<u>Årets</u>	<u>Fjorårets</u>
	504316.00	1037807.00
<u>Arbeidsgiveravgift</u>	<u>Årets</u>	<u>Fjorårets</u>
	58300.00	123155.00
<u>Pensjonskostnader</u>	<u>Årets</u>	<u>Fjorårets</u>
		17739.00
<u>Andre ytelser</u>	<u>Årets</u>	<u>Fjorårets</u>
	10808.00	8196.00
<u>Sum lønnskostnader</u>	<u>Årets</u>	<u>Fjorårets</u>
	573424.00	1186897.00

Forvaltningshonoraret til morselskapet utgjorde i 2020 kr 36 990.

Note

**Ytelser til ledende personer**

Er det gitt ytelser til ledende person: Nei

Ytelser til daglig leder

<u>Ytelser</u>	<u>Lønn</u>	<u>Pensj.forpl.</u>	<u>Andre godtgj.</u>
----------------	-------------	---------------------	----------------------

Note**Ytelser til andre ledende personer**

<u>Ledende person</u>	<u>Lønn</u>	<u>Pensj.forpl.</u>	<u>Andre godtgj.</u>
Daglig leder			
Styret			

Selskapet har ikke daglig leder, og det er ikke utbetalt lønn eller annen godtgjørelse til styret. Selskapet er pliktig til å ha tjenestepensjonsordning etter lov om obligatorisk tjenestepensjon. Selskapets pensjonsordninger tilfredsstiller kravene i denne loven.

Note**Antall årsverk i regnskapsåret**

Virksomheten har hatt følgende antall årsverk:

1.50

Note**Lån og sikkerhetsstillelse til ledende personer og aksjeeiere**

Er det gitt lån eller sikkerhetsstillelse til ledende personer: Nei



SD Trondheim AS

Årsrapport for 2020

- Årsregnskap
- Resultatregnskap
- Balanse
- Noter



SD Trondheim AS

Resultatregnskap

	Note	2020	2019
Driftsinntekter			
Salgsinntekt		<u>1 034 538</u>	<u>2 013 125</u>
Driftskostnader			
Varekostnad		1 288 341	1 075 765
Lønnskostnad	2	573 424	1 186 897
Avskrivning	3	33 360	66 719
Annen driftskostnad	2	<u>841 030</u>	<u>1 670 596</u>
Sum driftskostnader		<u>2 736 155</u>	<u>3 999 977</u>
Driftsresultat		<u>-1 701 617</u>	<u>-1 986 852</u>
Finansinntekter og finanskostnader			
Annen finansinntekt		1 078	948
Rentekostnad til foretak i samme konsern		165 589	152 088
Annen finanskostnad		<u>900</u>	<u>5 157</u>
Netto finansposter		<u>-165 411</u>	<u>-156 297</u>
Ordinært resultat før skattekostnad		<u>-1 867 028</u>	<u>-2 143 149</u>
Skattekostnad på ordinært resultat	9	<u>0</u>	<u>792 894</u>
Årsresultat		<u>-1 867 028</u>	<u>-2 936 043</u>
Overføringer og disponeringer			
Udekket tap	8	<u>-1 867 028</u>	<u>-2 936 043</u>



SD Trondheim AS

Balanse pr. 31. desember

	Note	2020	2019
Anleggsmidler			
<i>Varige driftsmidler</i>			
Driftsløsøre, inventar, verktøy, kontormaskiner ol	3	<u>0</u>	<u>33 359</u>
Sum varige driftsmidler		<u>0</u>	<u>33 359</u>
Sum anleggsmidler		<u>0</u>	<u>33 359</u>
Omløpsmidler			
Varer	4	<u>0</u>	<u>1 138 917</u>
<i>Fordringer</i>			
Andre fordringer	5	<u>25 197</u>	<u>77 845</u>
Sum fordringer		<u>25 197</u>	<u>77 845</u>
Bankinnskudd, kontanter og lignende	6	<u>110 047</u>	<u>982 765</u>
Sum omløpsmidler		<u>135 244</u>	<u>2 199 527</u>
Sum eiendeler		<u>135 244</u>	<u>2 232 886</u>



SD Trondheim AS

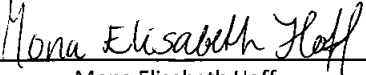
Balanse pr. 31. desember

	Note	2020	2019
Egenkapital			
<i>Innskutt egenkapital</i>			
Aksjekapital	7, 8	2 000 000	2 000 000
Sum innskutt egenkapital		2 000 000	2 000 000
<i>Opptjent egenkapital</i>			
Udekket tap	8	-7 612 510	-5 745 482
Sum opptjent egenkapital		-7 612 510	-5 745 482
Sum egenkapital		-5 612 510	-3 745 482
Gjeld			
<i>Annen langsiktig gjeld</i>			
Øvrig langsiktig gjeld	5	5 644 448	5 318 859
Sum annen langsiktig gjeld		5 644 448	5 318 859
<i>Kortsiktig gjeld</i>			
Leverandørgjeld	5	92 470	377 535
Skyldige offentlige avgifter	6	0	78 281
Annen kortsiktig gjeld	5	10 836	203 693
Sum kortsiktig gjeld		103 306	659 509
Sum gjeld		5 747 754	5 978 368
Sum egenkapital og gjeld		135 244	2 232 886


31. desember 2020
Trondheim, 26. april 2021




Trine Foosnæs
Styreleder



Mona Elisabeth Hoff
Styremedlem



Hans Døsen Hoff
Styremedlem



Bjørn Ole Myhr
Styremedlem



SD Trondheim AS

Noter til regnskapet for 2020

Note 1 - Regnskapsprinsipper

Årsregnskapet er satt opp i samsvar med regnskapslovens bestemmelser og god regnskapsskikk for små foretak.

Salgsinntekter

Inntektsføring ved salg av varer skjer på leveringstidspunktet. Tjenester inntektsføres i takt med utførelsen. Andelen av salgsinntekter som knytter seg til fremtidige serviceytelser balanseføres som uopptjent inntekt ved salget, og inntektsføres deretter i takt med levering av ytelsene.

Klassifisering og vurdering av balanseposter

Omløpsmidler og kortsiktig gjeld omfatter poster som forfaller til betaling innen ett år etter balansedagen, samt poster som knytter seg til varekretsløpet. Øvrige poster er klassifisert som anleggsmiddel/langsiktig gjeld.

Omløpsmidler vurderes til laveste av anskaffelseskost og virkelig verdi. Kortsiktig gjeld balanseføres til nominelt beløp på etableringstidspunktet.

Anleggsmidler vurderes til anskaffelseskost, men nedskrives til virkelig verdi ved verdifall som ikke forventes å være forbigående. Anleggsmidler med begrenset økonomisk levetid avskrives planmessig. Langsiktig gjeld balanseføres til nominelt beløp på etableringstidspunktet.

Fordringer

Kundefordringer og andre fordringer er oppført i balansen til pålydende etter fradrag for avsetning til forventet tap. Avsetning til tap gjøres på grunnlag av individuelle vurderinger av de enkelte fordringene.

Varebeholdninger

Lager av innkjøpte varer er verdsatt til laveste av anskaffelseskost og virkelig verdi. Anskaffelseskost vurderes etter FIFO- prinsippet. Egentilvirkede ferdigvarer og varer under tilvirkning er vurdert til full tilvirkningskost. Det foretas nedskrivning for påregnelig ukurans.

Skatter

Skattekostnaden i resultatregnskapet omfatter både periodens betalbare skatt og endring i utsatt skatt. Utsatt skatt er beregnet med 22% på grunnlag av de midlertidige forskjeller som eksisterer mellom regnskapsmessige og skattemessige verdier, samt ligningsmessig underskudd til fremføring ved utgangen av regnskapsåret. Skatteøkende og skattereduserende midlertidige forskjeller som reverserer eller kan reversere i samme periode er utlignet og nettoført. Netto utsatt skattefordel balanseføres i den grad det er sannsynlig at denne kan bli nyttiggjort.



SD Trondheim AS

Noter til regnskapet for 2020

Note 2 - Lønnskostnader, antall ansatte og lån til ansatte

<i>Lønnskostnader</i>	2020	2019
Lønninger	504 316	1 037 807
Arbeidsgiveravgift	58 300	123 155
Pensjonskostnader	0	17 739
Andre ytelser	10 808	8 196
Sum	<u>573 424</u>	<u>1 186 897</u>

Selskapet har i regnskapsåret sysselsatt totalt 1,5 årsverk.

Forvaltningshonoraret til morselskapet utgjorde i 2020 kr 36 990

Ytelser til ledende personer

Selskapet har ikke daglig leder, og det er ikke utbetalt lønn eller annen godtgjørelse til styret.

Selskapet er pliktig til å ha tjenstepensjonsordning etter lov om obligatorisk tjenstepensjon. Selskapets pensjonsordninger tilfredsstiller kravene i denne loven.

Selskapet har fravalgt revisjon og har derfor ingen kostnader knyttet til dette

Note 3 - Varige driftsmidler

	Driftsløsøre, inventar, verktøy mm.
Anskaffelseskost 01.01	235 533
Anskaffelseskost 31.12	<u>235 533</u>
Akk.avskrivning 31.12	<u>-235 533</u>
Balanseført pr. 31.12	<u>0</u>
Årets avskrivninger	33 360
Økonomisk levetid	3 år
Avskrivningsplan	Lineær

Note 4 - Varer

	2020	2019
Innkjøpte varer for videresalg	0	1 138 917



SD Trondheim AS

Noter til regnskapet for 2020

Note 5 - Mellomværende med selskap i samme konsern og tilknyttet selskap

<i>Fordringer</i>	2020	2019
Andre fordringer	0	900
<i>Gjeld</i>	2020	2019
Leverandørgjeld	2 481	0
Annen kortsiktig gjeld	0	22 400
Øvrig langsiktig gjeld	5 644 448	5 318 859
Sum	<u>5 646 929</u>	<u>5 341 259</u>

Selskapet har ingen gjeld som forfaller senere enn 5 år etter regnskapsårets slutt.

Note 6 - Bankinnskudd

	2020
Bundne skattetrekksmidler utgjør	34

Note 7 - Aksjekapital og aksjonærinformasjon

Aksjekapitalen består av:

	Antall	Pålydende	Balanseført
Ordinære aksjer	200	10 000	2 000 000

Det er kun en aksjeklasse i selskapet, og alle aksjer har lik stemmerett. Selskapet eier ikke egne aksjer.

Oversikt over aksjonærene i selskapet pr 31.12.

	Ordinære aksjer	Eier- andel	Stemme- andel
Realinvest AS	200	100 %	100 %

Realinvest AS utarbeider konsernregnskap, og har forretningsadresse i Falkenborgvegen 9 i Trondheim, hvor konsernregnskapet er tilgjengelig.



SD Trondheim AS

Noter til regnskapet for 2020

Note 8 - Egenkapital

	Aksjekapital	Udekket tap	Sum
Egenkapital 01 01	2 000 000	-5 745 482	-3 745 482
Årsresultat	0	-1 867 028	-1 867 028
Egenkapital 31.12	2 000 000	-7 612 510	-5 612 510

Selskapet har en negativ egenkapital på kr 5 612 510 per 31.12 20. Realinvest AS har stilt morselskapsgaranti for fortsatt drift. Forutsetningene for fortsatt drift er til stede og årsregnskapet er avlagt under disse forutsetningene. Selskapet vil i løpet av 2021 bli fusjonert inn i morselskapet.

Note 9 - Skatt

Årets skattekostnad fordeler seg på:

	2020	2019
Endring utsatt skatt	0	792 894
Årets totale skattekostnad	0	792 894

Beregning av årets skattegrunnlag.

	2020	2019
Ordinært resultat før skattekostnad	-1 867 028	-2 143 149
Permanente forskjeller	0	205 205
Endring i midlertidige forskjeller	-111 776	157 588
Årets skattegrunnlag	-1 978 804	-1 780 356

Oversikt over midlertidige forskjeller

	2020	2019
Driftsmidler inkl goodwill	-96 474	-87 234
Varebeholdning	0	-121 016
Akkumulert fremførbart underskudd før konsernbidrag	-7 312 563	-5 333 759
Netto midlertidige forskjeller pr 31.12	-7 409 037	-5 542 009
Forskjeller som ikke inngår i utsatt skatt/-skattefordel	-7 409 037	-5 542 009
Sum	0	0

Utsatt skattefordel er ikke bokført i balansen til selskapet

Note 10 - Hendelser etter balansedag

Regnskapet er satt opp under forutsetning om fortsatt drift.

WHO erklærte koronautbrudd som en global folkehelsekrise 30. januar, og som en global pandemi 11. mars. Butikken hadde noe redusert åpningstid i en periode, men etter kort tid tilbake til normal åpningstid. Butikken ble lagt ned i løpet av 2020 og selskapet skal fusjoneres inn i morselskapet i løpet av 2021.

Styret vurderer situasjonen fortløpende og gjør de tiltak som er nødvendige.